

# **СВОДНЫЙ ГОДОВОЙ ДОКЛАД**

**О ХОДЕ РЕАЛИЗАЦИИ И ОБ ОЦЕНКЕ ЭФФЕКТИВНОСТИ  
ГОСУДАРСТВЕННЫХ ПРОГРАММ САНКТ-ПЕТЕРБУРГА  
ЗА 2017 ГОД**

САНКТ-ПЕТЕРБУРГ

2018 ГОД

## ОГЛАВЛЕНИЕ

<b>Общие сведения о государственных программах Санкт-Петербурга</b>	<b>4</b>
Перечень государственных программ Санкт-Петербурга	5
<b>Результаты оценки эффективности государственных программ Санкт-Петербурга за 2017 год</b>	<b>6</b>
Оценка эффективности государственных программ Санкт-Петербурга за весь период реализации	7
<b>Сводная характеристика критериев оценки эффективности реализации государственных программ Санкт-Петербурга за 2017 год</b>	<b>9</b>
Сведения о степени соответствия установленных и достигнутых целевых показателей и об эффективности реализации подпрограмм и отдельных мероприятий государственных программ Санкт-Петербурга за 2017 год	9
Сведения о выполнении расходных обязательств Санкт-Петербурга, связанных с реализацией государственных программ Санкт-Петербурга	11
<b>Характеристика итогов реализации отдельных государственных программ Санкт-Петербурга в 2017 году</b>	<b>19</b>
1. Развитие здравоохранения в Санкт-Петербурге	21
2. Развитие образования в Санкт-Петербурге	61
3. Социальная поддержка граждан в Санкт-Петербурге	89
4. Развитие физической культуры и спорта в Санкт-Петербурге	133
5. Развитие транспортной системы Санкт-Петербурга	155
6. Обеспечение законности, правопорядка и безопасности в Санкт-Петербурге	185
7. Комплексное развитие систем коммунальной инфраструктуры, энергетики и энергосбережения в Санкт-Петербурге	215
8. Развитие сферы культуры и туризма в Санкт-Петербурге	245
9. Обеспечение доступным жильем и жилищно-коммунальными услугами жителей Санкт-Петербурга	267
10. Благоустройство и охрана окружающей среды в Санкт-Петербурге	287
11. Экономическое развитие и экономика знаний в Санкт-Петербурге	311
12. Развитие промышленности, инновационной деятельности и агропромышленного комплекса в Санкт-Петербурге	337
13. Содействие занятости населения в Санкт-Петербурге	357
14. Развитие предпринимательства и потребительского рынка в Санкт-Петербурге	383
15. Повышение эффективности государственного управления в Санкт-Петербурге	403
16. Экономическое и социальное развитие территорий Санкт-Петербурга	421
17. Создание условий для обеспечения общественного согласия в Санкт-Петербурге	437

## ОБЩИЕ СВЕДЕНИЯ О ГОСУДАРСТВЕННЫХ ПРОГРАММАХ САНКТ-ПЕТЕРБУРГА

В соответствии с Законом Санкт-Петербурга от 17.06.2015 № 396-75 «О стратегическом планировании в Санкт-Петербурге» государственные программы Санкт-Петербурга относятся к документам стратегического планирования Санкт-Петербурга.

Перечень государственных программ сформирован по отраслевому признаку исходя из целей социально-экономического развития Санкт-Петербурга, отраженных в Стратегии экономического и социального развития Санкт-Петербурга на период до 2030 года, утвержденной постановлением Правительства Санкт-Петербурга от 13.05.2014 № 355.

В 2017 году в Санкт-Петербурге реализовывалось 17 государственных программ Санкт-Петербурга (далее – государственные программы) в соответствии с постановлением Правительства Санкт-Петербурга от 25.12.2013 № 1039 «О Порядке принятия решений о разработке государственных программ Санкт-Петербурга, формирования, реализации и проведения оценки эффективности их реализации».

По каждой государственной программе определен ответственный исполнитель из числа исполнительных органов государственной власти Санкт-Петербурга.

17 ГП

94,1%

доля расходов бюджета  
Санкт-Петербурга

674,9 млрд руб.

фактический объем  
финансирования ГП за счет всех  
источников финансирования

95

целевых показателей

1 263

мероприятия

## Перечень государственных программ Санкт-Петербурга

№	Наименование государственной программы	Ответственный исполнитель государственной программы
1	Развитие здравоохранения в Санкт-Петербурге	Комитет по здравоохранению
2	Развитие образования в Санкт-Петербурге	Комитет по образованию
3	Социальная поддержка граждан в Санкт-Петербурге	Комитет по социальной политике Санкт-Петербурга
4	Развитие физической культуры и спорта в Санкт-Петербурге	Комитет по физической культуре и спорту
5	Развитие транспортной системы Санкт-Петербурга	Комитет по транспорту
6	Обеспечение законности, правопорядка и безопасности в Санкт-Петербурге	Комитет по вопросам законности, правопорядка и безопасности
7	Комплексное развитие систем коммунальной инфраструктуры, энергетики и энергосбережения в Санкт-Петербурге	Комитет по энергетике и инженерному обеспечению
8	Развитие сферы культуры и туризма в Санкт-Петербурге	Комитет по культуре Санкт-Петербурга
9	Обеспечение доступным жильем и жилищно-коммунальными услугами жителей Санкт-Петербурга	Жилищный комитет
10	Благоустройство и охрана окружающей среды в Санкт-Петербурге	Комитет по благоустройству Санкт-Петербурга
11	Экономическое развитие и экономика знаний в Санкт-Петербурге	Комитет по экономической политике и стратегическому планированию Санкт-Петербурга
12	Развитие промышленности, инновационной деятельности и агропромышленного комплекса в Санкт-Петербурге	Комитет по промышленной политике и инновациям Санкт-Петербурга
13	Содействие занятости населения в Санкт-Петербурге	Комитет по труду и занятости населения Санкт-Петербурга
14	Развитие предпринимательства и потребительского рынка в Санкт-Петербурге	Комитет по развитию предпринимательства и потребительского рынка Санкт-Петербурга
15	Повышение эффективности государственного управления в Санкт-Петербурге	Администрация Губернатора Санкт-Петербурга
16	Экономическое и социальное развитие территорий Санкт-Петербурга	Комитет по экономической политике и стратегическому планированию Санкт-Петербурга
17	Создание условий для обеспечения общественного согласия в Санкт-Петербурге	Комитет по молодежной политике и взаимодействию с общественными организациями



## РЕЗУЛЬТАТЫ ОЦЕНКИ ЭФФЕКТИВНОСТИ ГОСУДАРСТВЕННЫХ ПРОГРАММ САНКТ-ПЕТЕРБУРГА ЗА 2017 ГОД

Оценка эффективности реализации государственных программ осуществляется в соответствии с требованиями, установленными пунктом 3 статьи 179 Бюджетного кодекса Российской Федерации, пунктом 3 статьи 17 Закона Санкт-Петербурга от 04.07.2007 № 371-77 «О бюджетном процессе в Санкт-Петербурге» и постановлением Правительства Санкт-Петербурга от 25.12.2013 № 1039 «О Порядке принятия решений о разработке государственных программ Санкт-Петербурга, формирования, реализации и проведения оценки эффективности их реализации» на основании Методики оценки эффективности реализации государственных программ Санкт-Петербурга, утвержденной постановлением Правительства Санкт-Петербурга от 25.12.2015 № 1186.

Оценка эффективности реализации государственной программы проводится в целях анализа результатов ее выполнения по следующим критериям:

- степени достижения целевых показателей государственной программы и индикаторов подпрограмм и отдельных мероприятий;
- степени соответствия запланированному уровню затрат и эффективности использования средств бюджета Санкт-Петербурга на реализацию государственной программы.

По результатам оценки эффективности реализации государственной программы принимается одно из следующих решений:



По результатам оценки эффективности государственных программ за 2017 год определено, что с высоким уровнем эффективности реализовано 16 государственных программ, со средним уровнем эффективности – 1 государственная программа, аналогичный результат был получен по итогам реализации государственных программ Санкт-Петербурга за 2016 год.

## Оценка эффективности государственных программ Санкт-Петербурга за весь период реализации

№	Наименование государственной программы	Уровень эффективности по годам, %			Значение эффективности за 2017 год	
		2015	2016	2017		
1	Развитие здравоохранения в Санкт-Петербурге	93,1	94,6	94,7	↑	высокая
2	Развитие образования в Санкт-Петербурге	98,7	97,9	97,5	↓	высокая
3	Социальная поддержка граждан в Санкт-Петербурге	95,4	97,7	95,0	↓	высокая
4	Развитие физической культуры и спорта в Санкт-Петербурге	98,1	98,3	96,6	↓	высокая
5	Развитие транспортной системы Санкт-Петербурга	95,9	95,2	96,5	↑	высокая
6	Обеспечение законности, правопорядка и безопасности в Санкт-Петербурге	91,8	97,4	99,2	↑	высокая
7	Комплексное развитие систем коммунальной инфраструктуры, энергетики и энергосбережения в Санкт-Петербурге	83,9	95,7	98,4	↑	высокая
8	Развитие сферы культуры и туризма в Санкт-Петербурге	91,4	93,4	94,4	↑	высокая
9	Обеспечение доступным жильем и жилищно- коммунальными услугами жителей Санкт-Петербурга	91,7	95,3	91,2	↓	высокая
10	Благоустройство и охрана окружающей среды в Санкт-Петербурге	84,7	97,3	92,6	↓	высокая
11	Экономическое развитие и экономика знаний в Санкт-Петербурге	90,9	90,8	96,7	↑	высокая
12	Развитие промышленности, инновационной деятельности и агропромышленного комплекса в Санкт-Петербурге	96,2	95,9	97,3	↑	высокая

№	Наименование государственной программы	Уровень эффективности по годам, %			Значение эффективности за 2017 год	
		2015	2016	2017		
13	Содействие занятости населения в Санкт-Петербурге	99,5	98,8	99,4	↑	высокая
14	Развитие предпринимательства и потребительского рынка в Санкт-Петербурге	96,8	95,9	97,6	↑	высокая
15	Повышение эффективности государственного управления в Санкт-Петербурге	97,1	98,6	98,2	↓	высокая
16	Экономическое и социальное развитие территорий Санкт-Петербурга	85,5	85,8	83,1	↓	средняя
17	Создание условий для обеспечения общественного согласия в Санкт-Петербурге	88,6	91,3	97,8	↑	высокая

По итогам 2015-2017 годов эффективность реализации государственной программы Санкт-Петербурга «Содействие занятости населения в Санкт-Петербурге» сохраняется на наивысшем уровне.

## СВОДНАЯ ХАРАКТЕРИСТИКА КРИТЕРИЕВ ОЦЕНКИ ЭФФЕКТИВНОСТИ РЕАЛИЗАЦИИ ГОСУДАРСТВЕННЫХ ПРОГРАММ САНКТ-ПЕТЕРБУРГА ЗА 2017 ГОД

### Сведения о степени соответствия установленных и достигнутых целевых показателей и об эффективности реализации подпрограмм и отдельных мероприятий государственных программ Санкт-Петербурга за 2017 год

Каждой цели государственной программы соответствуют целевые показатели. Их значения характеризуют степень достижения целей.

По 17 государственным программам установлено 95 целевых показателей. По итогам 2017 года по 80 целевым показателям плановые значения достигнуты, по 15 целевым показателям плановые значения достигнуты не в полном объеме. Средняя степень достижения целевых показателей составила 97,9% и в разрезе государственных программ за 2017 год представлена на графике.

Информация о плановых и фактических значениях каждого целевого показателя, а также степени их выполнения по итогам 2017 года приведены по каждой государственной программе в соответствующих разделах.

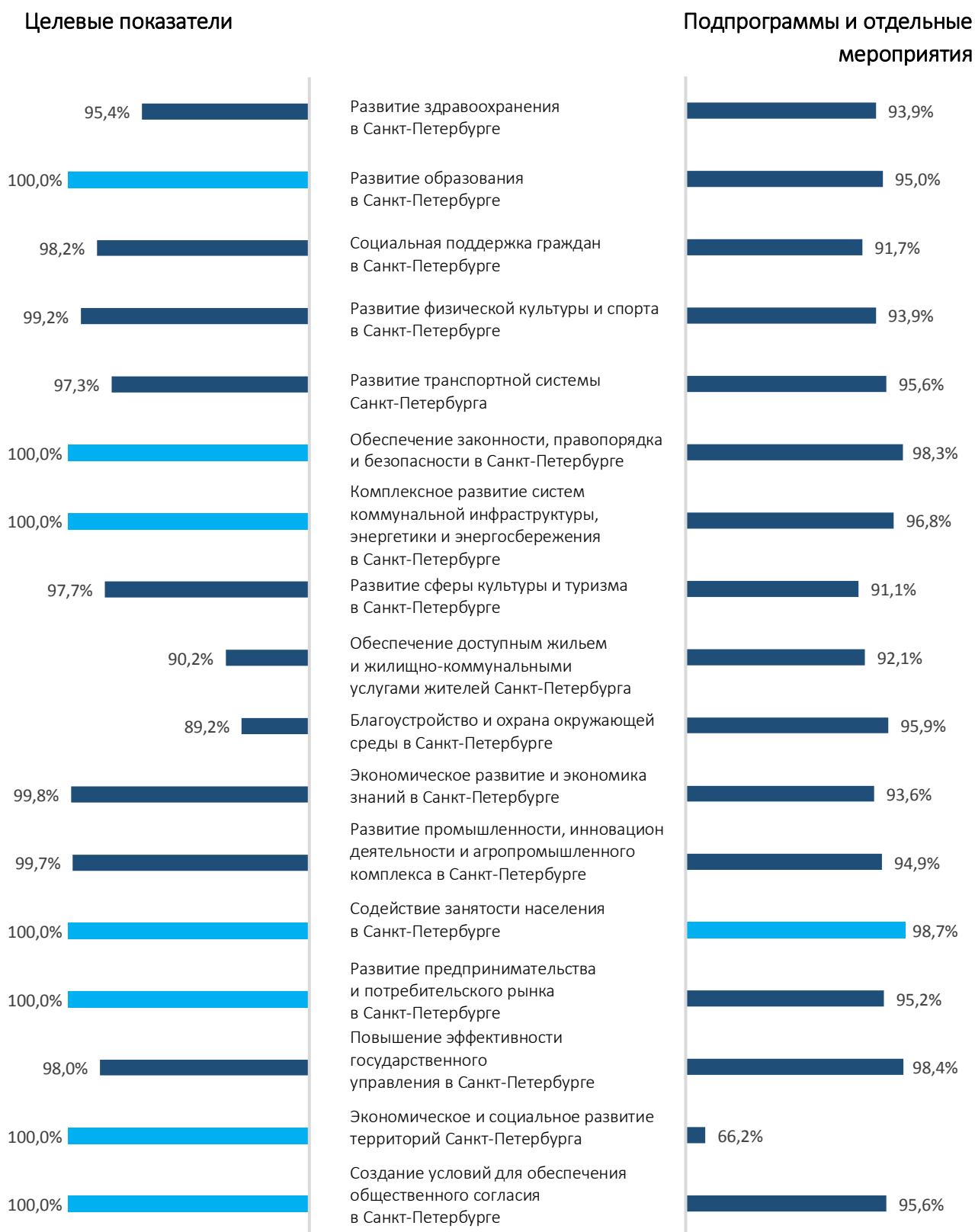
В состав государственных программ входят подпрограммы и отдельные мероприятия, нацеленные на решение конкретных задач в рамках государственных программ, с установлением индикаторов, отражающих достижение целей и задач соответствующих подпрограмм и отдельных мероприятий.

В расчете общей оценки эффективности государственной программы учитывается как степень достижения плановых значений целевых показателей государственной программы, так и эффективность реализации подпрограмм и отдельных мероприятий государственной программы, результаты которых приведены на графике.

В соответствующих разделах по каждой государственной программе приведены перечень подпрограмм и отдельных мероприятий государственной программы, их индикаторы, а также представлены результаты их реализации по итогам 2017 года с учетом исполнения запланированного уровня бюджетных расходов.



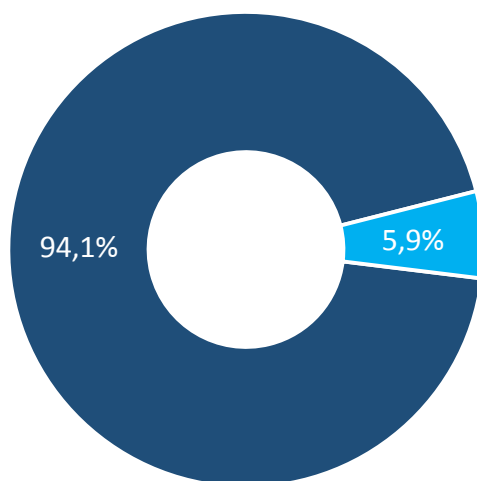
## Средняя степень достижения целевых показателей и средняя эффективность подпрограмм и отдельных мероприятий в разрезе государственных программ за 2017 год



## Сведения о выполнении расходных обязательств Санкт-Петербурга, связанных с реализацией государственных программ Санкт-Петербурга

Бюджет Санкт-Петербурга на 2017 год был сформирован на основе 17 государственных программ, утвержденных на период до 2020 года.

Объем расходов бюджета Санкт-Петербурга, формируемых в рамках государственных программ с учетом средств федерального бюджета, составил в 2017 году 540 914 528,4 тыс. руб. или 94,1% в общей сумме расходов бюджета.

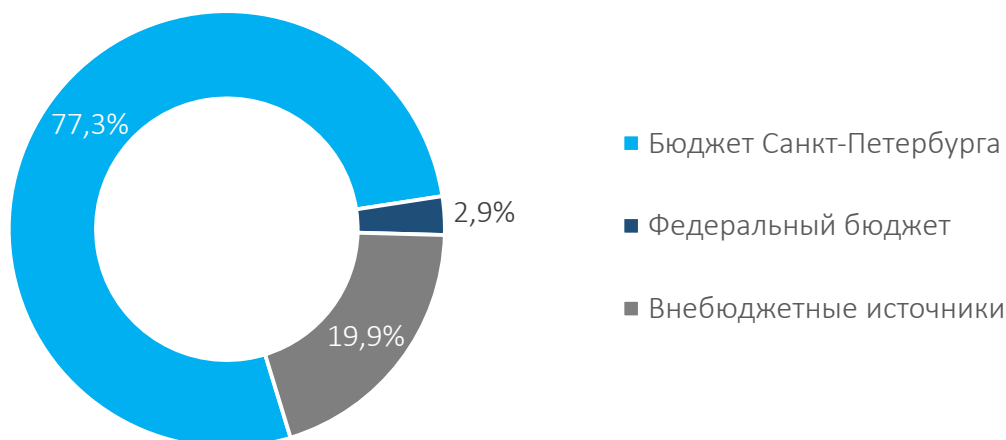


■ Программные расходы ■ Непрограммные расходы ■ Всего

План, тыс. руб.	540 914 528,4	33 962 563,0	<b>574 877 091,4</b>
Факт, тыс. руб.	523 664 594,8	31 917 133,9	<b>555 581 728,7</b>
Уровень исполнения, %	96,6	94,0	<b>96,6</b>

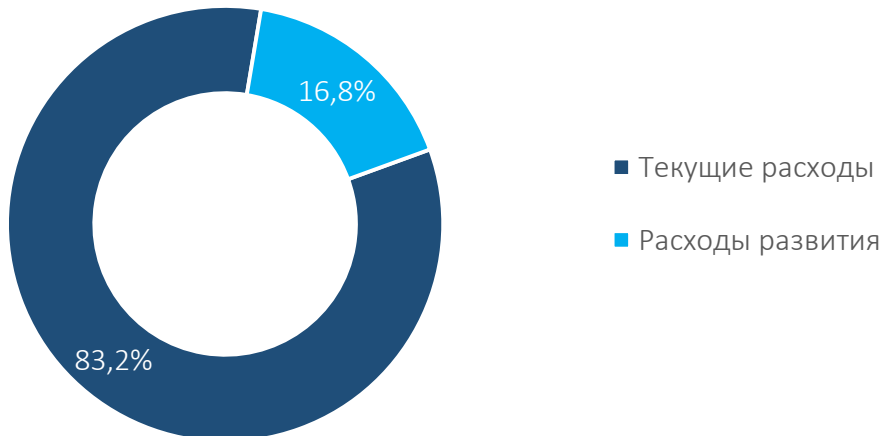
По итогам 2017 года можно отметить высокий процент исполнения финансирования государственных программ, который составил 96,6% или 523 664 594,8 тыс. руб.

Общий запланированный объем финансирования государственных программ за счет всех источников в 2017 году составил 674 889 549,9 тыс. руб., в том числе:



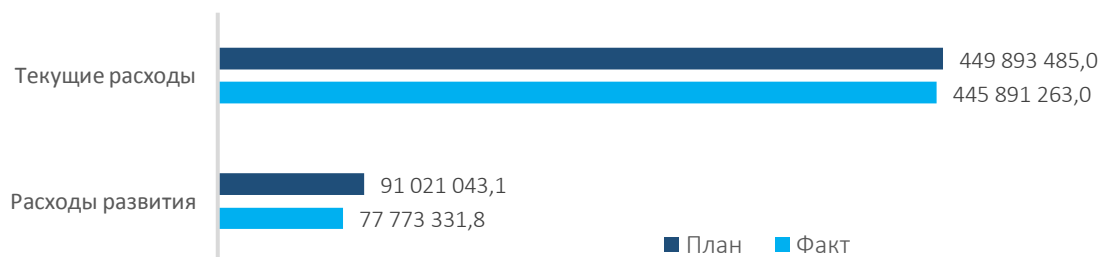
В 2017 году из федерального бюджета на реализацию государственных программ поступило 19 238 748,4 тыс. руб., что составило 3,6% общего объема программных расходов бюджета Санкт-Петербурга. Уровень исполнения финансирования за счет средств федерального бюджета по итогам 2017 года составил 99,5% или 19 139 649,6 тыс. руб.

В структуре программных расходов на 2017 год доля текущих расходов (план) составила 83,2% или 449 893 485,0 тыс. руб., расходов развития (план) – 16,8% или 91 021 043,1 тыс. руб.



Исполнение финансирования по текущим расходам составило в 2017 году 445 891 263,0 тыс. руб. (99,1%), исполнение финансирования по расходам развития составило 77 773 331,8 тыс. руб. (85,4%).

#### Структура бюджетного финансирования по видам расходов в 2017 году, тыс. руб.



На диаграмме представлены государственные программы, на которые приходится более 85,0% всех текущих программных расходов в 2017 году.

#### Структура текущих расходов в 2017 году в разрезе государственных программ, %



На диаграмме представлены государственные программы, на которые приходится 94% всех программных расходов развития в 2017 году

#### Структура расходов развития в 2017 году в разрезе государственных программ, %

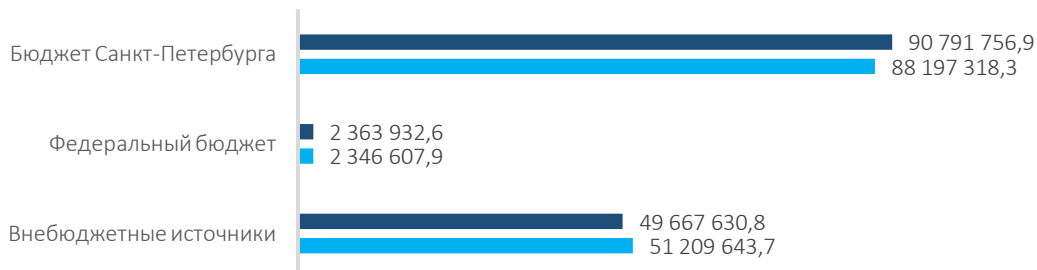





## Структура бюджетного финансирования по источникам финансирования в разрезе государственных программ Санкт-Петербурга в 2017 году, тыс. руб.

■ План ■ Факт

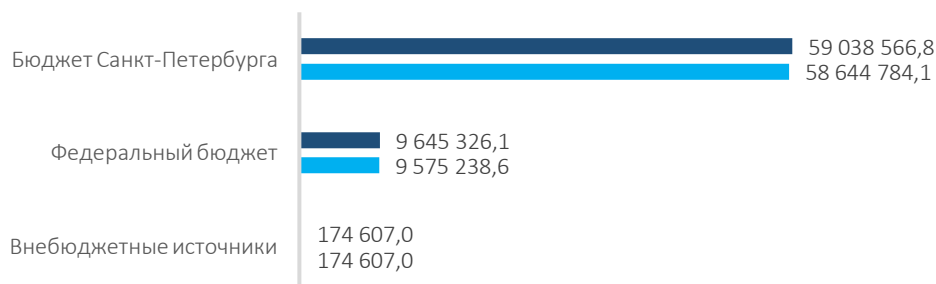
### 1. Развитие здравоохранения в Санкт-Петербурге



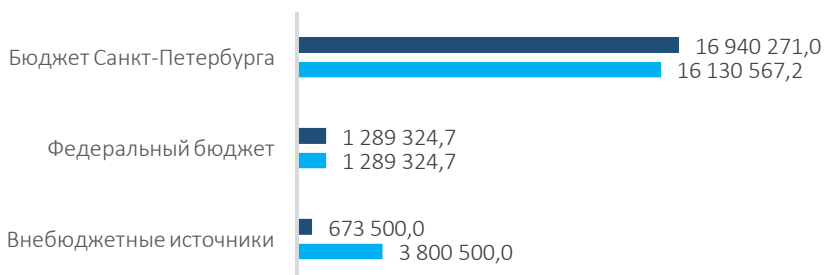
### 2. Развитие образования в Санкт-Петербурге



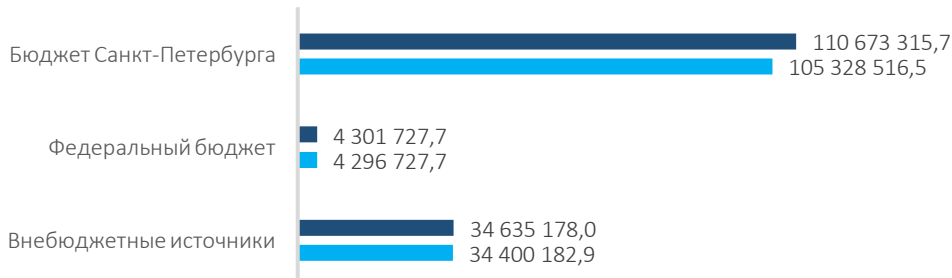
### 3. Социальная поддержка граждан в Санкт-Петербурге




### 4. Развитие физической культуры и спорта в Санкт-Петербурге



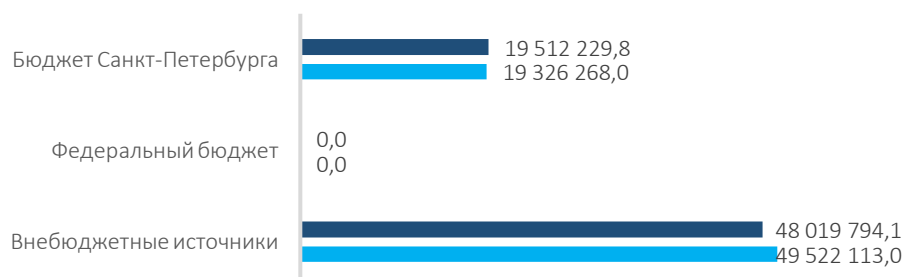
### 5. Развитие транспортной системы Санкт-Петербурга




## 6. Обеспечение законности, правопорядка и безопасности в Санкт-Петербурге



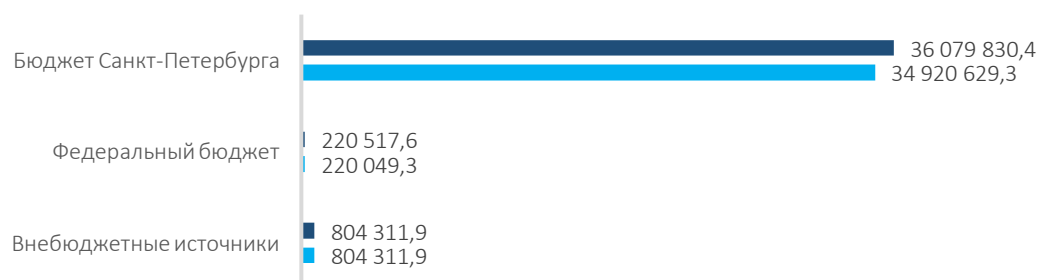
## 7. Комплексное развитие систем коммунальной инфраструктуры, энергетики и энергосбережения в Санкт-Петербурге




## 8. Развитие сферы культуры и туризма в Санкт-Петербурге




## 9. Обеспечение доступным жильем и жилищно-коммунальными услугами жителей Санкт-Петербурга



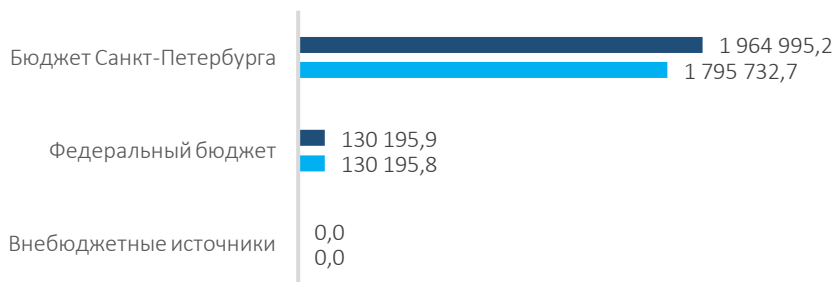
## 10. Благоустройство и охрана окружающей среды в Санкт-Петербурге



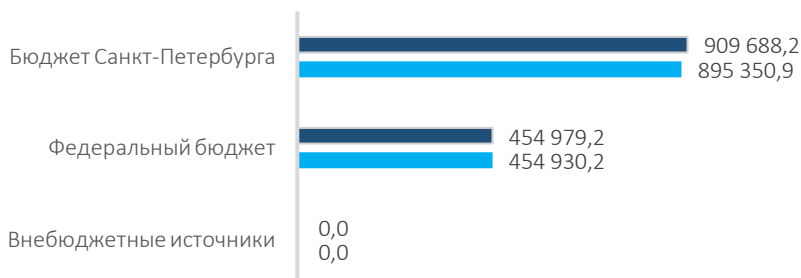
## 11. Экономическое развитие и экономика знаний в Санкт-Петербурге




## 12. Развитие промышленности, инновационной деятельности и агропромышленного комплекса в Санкт-Петербурге




## 13. Содействие занятости населения в Санкт-Петербурге



## 14. Развитие предпринимательства и потребительского рынка в Санкт-Петербурге




## 15. Повышение эффективности государственного управления в Санкт-Петербурге



## 16. Экономическое и социальное развитие территорий Санкт-Петербурга



## 17. Создание условий для обеспечения общественного согласия в Санкт-Петербурге







## 1. РАЗВИТИЕ ЗДРАВООХРАНЕНИЯ В САНКТ-ПЕТЕРБУРГЕ

## ОСНОВНЫЕ ПОЛОЖЕНИЯ ГОСУДАРСТВЕННОЙ ПРОГРАММЫ

Утверждена постановлением Правительства  
Санкт-Петербурга от 30.06.2014 № 553

### Ответственный исполнитель

Комитет по здравоохранению

### Цель

Обеспечение доступности медицинской помощи и повышение эффективности медицинских услуг, объемы, виды и качество которых должны соответствовать уровню заболеваемости и потребностям населения, передовым достижениям медицинской науки

### Задачи

- Обеспечение приоритета профилактики в сфере охраны здоровья и развития первичной медико-санитарной помощи
- Повышение эффективности оказания специализированной, включая высокотехнологичную, медицинской помощи, скорой, в том числе скорой специализированной, медицинской помощи, медицинской эвакуации
- Развитие и внедрение инновационных методов диагностики, профилактики и лечения
- Повышение эффективности службы родовспоможения и детства
- Развитие медицинской реабилитации населения и совершенствование системы санаторно-курортного лечения, в том числе детей
- Обеспечение медицинской помощью неизлечимых больных, в том числе детей
- Обеспечение системы здравоохранения высококвалифицированными и мотивированными кадрами

### Подпрограммы государственной программы

Подпрограмма 1 «Профилактика заболеваний и формирование здорового образа жизни. Развитие первичной медико-санитарной помощи»

Подпрограмма 2 «Совершенствование оказания специализированной, включая высокотехнологичную, медицинской помощи, скорой, в том числе скорой специализированной, медицинской помощи, медицинской эвакуации»

Подпрограмма 3 «Охрана здоровья матери и ребенка»

Подпрограмма 4 «Развитие реабилитационной медицинской помощи и санаторно-курортного лечения»

Подпрограмма 5 «Формирование эффективной системы оказания медицинской помощи»

Подпрограмма 6 «Медицинская помощь в рамках Территориальной программы обязательного медицинского страхования»

94,7 %

эффективность реализации ГП

142 823,3 млн руб.

фактический объем  
финансирования ГП

95,4 %

степень достижения целевых  
показателей ГП

22

исполнителя ГП

## СВЕДЕНИЯ О ХОДЕ РЕАЛИЗАЦИИ ГОСУДАРСТВЕННОЙ ПРОГРАММЫ

### Сведения о степени достижения плановых значений целевых показателей

12 из 17 плановых значений целевых показателей государственной программы достигнуты в полной мере.

№	Наименование целевого показателя	План	Факт	Степень достижения планового значения, %
1	Смертность от всех причин, на 1000 населения	11,8	11,5	102,6
2	Материнская смертность, случаев на 100 тыс. родившихся живыми	18,5	17,6	105,1
3	Младенческая смертность, случаев на 1000 родившихся живыми	4,2	3,6	116,7
4	Смертность от болезней системы кровообращения, на 100 тыс. населения	670,0	655,1	102,3
5	Смертность от дорожно-транспортных происшествий, на 100 тыс. населения	10,1	6,3	160,3
6	Смертность от новообразований (в том числе от злокачественных), на 100 тыс. населения	252,6	256,6	98,4
7	Смертность от туберкулеза, на 100 тыс. населения	4,5	3,6	125,0
8	Зарегистрировано больных с диагнозом, установленным впервые в жизни, активный туберкулез, на 100 тыс. населения	24,0	19,9	120,6
9	Охват диспансеризацией взрослого населения, %	21,0	21,0	100,0
10	Доля больных с выявленными злокачественными новообразованиями на I-II ст., %	54,3	55,6	102,4
11	Обеспеченность врачами, на 10 тыс. населения	41,2	49,8	82,7
12	Количество среднего медицинского персонала, приходящегося на 1 врача	2,00	1,48	74,0
13	Средняя заработная плата врачей и работников медицинских организаций, имеющих высшее медицинское (фармацевтическое) или иное высшее	180,0	184,1	102,3

№	Наименование целевого показателя	План	Факт	Степень достижения планового значения, %
	образование, предоставляющих медицинские услуги (обеспечивающих предоставление медицинских услуг), от средней заработной платы в Санкт-Петербурге, %			
14	Средняя заработная плата среднего медицинского (фармацевтического) персонала (персонала, обеспечивающего условия для предоставления медицинских услуг) от средней заработной платы в соответствующем регионе, %	95,1	107,7	113,2
15	Средняя заработная плата младшего медицинского персонала (персонала, обеспечивающего условия для предоставления медицинских услуг) от средней заработной платы в соответствующем регионе, %	80,0	81,2	101,5
16	Ожидаемая продолжительность жизни при рождении, лет	75,70	75,45	99,7
17	Количество социально ориентированных некоммерческих организаций, зарегистрированных на территории Санкт-Петербурга, реализующих проекты в области здравоохранения, ед.	3	2	66,7
<b>Степень достижения целевых показателей</b>				<b>95,4</b>

**Пояснения по целевым показателям со степенью достижения планового значения менее 100%**

Недостижение планового значения целевого показателя **№ 6** объясняется высоким удельным весом в возрастной структуре населения лиц старших возрастных групп. Фактическое значение является прогнозным, окончательные данные по достижению показателя будут опубликованы Росстатом в августе 2018 года.

Плановое значение целевого показателя **№ 11** характеризуется невыполнением, что связано с нецелесообразностью в настоящее время сокращения врачебного персонала: 1369 (5%) врачей находятся в отпусках по уходу за ребенком, 6454 (25%) врачей – пенсионного возраста.

Значение целевого показателя **№ 12** не соответствует запланированному значению в связи с недостижением планового значения индикатора № 11. В соответствии с методикой расчета показатель «Количество среднего медицинского персонала, приходящегося



на 1 врача» определяется как отношение числа физических лиц среднего медицинского персонала в лечебно-профилактических учреждениях (далее – ЛПУ) к числу физических лиц врачей в ЛПУ.

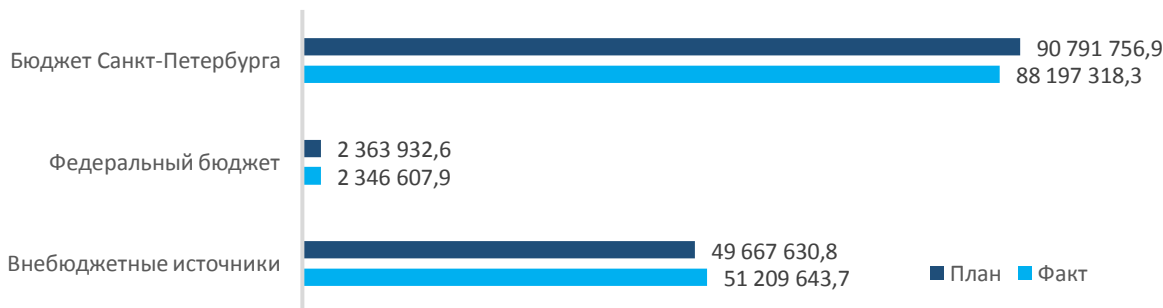
Расчет отклонения целевого показателя **№ 16** «Ожидаемая продолжительность жизни при рождении» производился на основании предварительных данных статистики за 2017 год. Срок предоставления окончательного варианта данных за 2017 год в соответствии с федеральным планом статистических работ - август 2018 года. При этом значение показателя в Санкт-Петербурге за период с 2011 года выросло более чем на 2,5% и превышает аналогичный показатель, являющийся целевым для Российской Федерации.

Целевой показатель **№ 17** не исполнен в связи с тем, что по итогам конкурсного отбора по предоставлению субсидий социально ориентированным некоммерческим организациям, реализующим проекты в области здравоохранения, были отобраны 2 организации, соответствующие требованиям действующего законодательства.

### Сведения о финансировании государственной программы

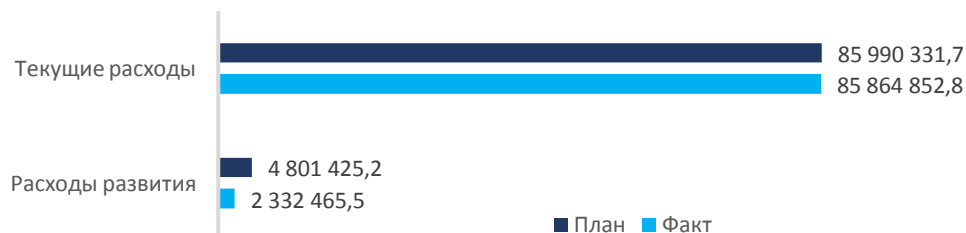
Общий объем финансирования, предусмотренный на реализацию государственной программы в 2017 году, составил 142 823 320,3 тыс. рублей, в том числе объем финансирования за счет бюджетных средств – 93 155 689,5 тыс. рублей, степень соответствия фактического объема бюджетного финансирования планируемому составила 97,2% (в том числе по бюджету Санкт-Петербурга 97,1%).

#### Структура источников финансирования государственной программы, тыс. руб.



В рамках государственной программы на 2017 год были запланированы мероприятия, относящиеся к расходам развития и включенные в Адресную инвестиционную программу Санкт-Петербурга на 2017 год, в структуре расходов их доля составила 5,2%. Мероприятия, связанные с расходами развития, реализуются в рамках подпрограммы «Формирование эффективной системы оказания медицинской помощи» (Подпрограмма 5).

#### Структура бюджетного финансирования государственной программы по видам расходов, тыс. руб.



### Структура бюджетного финансирования в разрезе подпрограмм, %



### Структура бюджетного финансирования государственной программы в разрезе подпрограмм и видов расходов, %



■ Текущие расходы ■ Расходы развития

## ОЦЕНКА ЭФФЕКТИВНОСТИ РЕАЛИЗАЦИИ ГОСУДАРСТВЕННОЙ ПРОГРАММЫ

Показатель эффективности реализации государственной программы составляет **94,7%**, что соответствует **высокому уровню** эффективности реализации государственной программы.

Степень достижения целевых показателей государственной программы – **95,4%**

Итоговый показатель эффективности реализации по подпрограммам государственной программы равен **93,9%**

Расчет итоговой оценки эффективности реализации по подпрограммам государственной программы:

№ п/п	Показатель оценки	ПП 1	ПП 2	ПП 3	ПП 4	ПП 5	ПП 6
<b>ЭФФЕКТИВНОСТЬ РЕАЛИЗАЦИИ ПОДПРОГРАММЫ, %</b>		<b>97,2</b>	<b>98,0</b>	<b>94,4</b>	<b>99,7</b>	<b>79,9</b>	<b>94,2</b>
1.	Степень достижения индикаторов подпрограммы, %	99,7	98,9	100,0	100,0	100,0	82,5
2.	Степень реализации мероприятий подпрограммы, %	92,3	95,2	83,3	100,0	54,2	100,0
2.1	Общее количество мероприятий подпрограммы, ед.	13	21	6	5	48	3
2.2	Количество выполненных мероприятий подпрограммы, ед.	12	20	5	5	26	3
3.	Степень соответствия запланированному уровню расходов по подпрограмме, %	99,7	100,0	99,9	99,2	85,4	100,0
3.1	Объем бюджетных ассигнований, предусмотренных законом о бюджете, тыс. руб.	14 529 991,8	22 304 298,1	1 701 674,9	2 266 385,0	17 418 112,6	34 935 227,1
3.2	Объем фактически использованных бюджетных ассигнований, тыс. руб.	14 486 960,7	22 294 374,6	1 699 455,1	2 248 482,8	14 879 425,9	34 935 227,1
<b>Справочно</b>							
	Общее количество индикаторов по подпрограмме, ед.	7	13	5	5	14	5
	Количество индикаторов подпрограммы со степенью достижения планового значения 100 % и более, ед.	6	10	5	5	14	2

Принятые сокращения: ПП – подпрограмма.

## СВЕДЕНИЯ ОБ ОСНОВНЫХ РЕЗУЛЬТАТАХ РЕАЛИЗАЦИИ ПОДПРОГРАММ ГОСУДАРСТВЕННОЙ ПРОГРАММЫ

### ПОДПРОГРАММА 1 «ПРОФИЛАКТИКА ЗАБОЛЕВАНИЙ И ФОРМИРОВАНИЕ ЗДОРОВОГО ОБРАЗА ЖИЗНИ. РАЗВИТИЕ ПЕРВИЧНОЙ МЕДИКО-САНИТАРНОЙ ПОМОЩИ»

#### Цели

- Снижение заболеваемости инфарктом миокарда и инсультами
- Повышение выявляемости больных злокачественными новообразованиями на I-II стадиях заболевания
- Снижение уровня распространенности инфекционных заболеваний, профилактика которых осуществляется проведением иммунизации населения в соответствии с национальным календарем прививок
- Снижение заболеваемости алкоголизмом, наркоманией

**97,2 %**

эффективность реализации подпрограммы

99,7 % - степень достижения индикаторов

92,3 % - степень реализации мероприятий

99,7 % - степень соответствия запланированному уровню расходов

#### Задачи

- Развитие системы медицинской профилактики неинфекционных заболеваний и формирование здорового образа жизни у населения Санкт-Петербурга, в том числе снижение распространенности наиболее значимых факторов риска
- Реализация дифференцированного подхода к организации в рамках первичной медико-санитарной помощи профилактических осмотров и диспансеризации населения, в том числе детей, в целях обеспечения своевременного выявления заболеваний, дающих наибольший вклад в показатели инвалидизации и смертности населения
- Снижение уровня распространенности инфекционных заболеваний, профилактика которых осуществляется проведением иммунизации населения в соответствии с Национальным календарем профилактических прививок
- Сохранение на спорадическом уровне распространенности инфекционных заболеваний, профилактика которых осуществляется проведением иммунизации населения в соответствии с Национальным календарем профилактических прививок (полиомиелит, корь, краснуха)
- Раннее выявление инфицированных ВИЧ, острыми вирусными гепатитами В и С
- Ведение реестров пациентов, инфицированных ВИЧ, острыми вирусными гепатитами В и С

## Основные результаты реализации Подпрограммы 1

В целях формирования здорового образа жизни, включая популяризацию культуры здорового питания, спортивно-оздоровительных программ, профилактику алкоголизма и наркомании, противодействие потреблению табака, в Санкт-Петербурге осуществлялась работа по реализации мероприятий в соответствии с федеральным и региональным законодательством.

Важным элементом системы формирования здорового образа жизни стали центры здоровья, созданные в городских бюджетных учреждениях здравоохранения. В Санкт-Петербурге осуществляют свою деятельность 30 центров здоровья для взрослого населения и детского населения.

В центры здоровья за период их деятельности обратилось 582 970 человек, в том числе дети - 110 331; из них признано здоровыми - 21,6%, выявлены функциональные расстройства у 78,4% обратившихся в центры здоровья. В Санкт-Петербурге широко применяется практика выездных акций центров здоровья на территории районов Санкт-Петербурга, ежегодно обследуется более 8 000 человек - работников предприятий и организаций города.

В Санкт-Петербурге организована инфраструктура системы медицинской профилактики, которая включает в себя Санкт-Петербургское государственное казенное учреждение здравоохранения «Городской центр медицинской профилактики» (далее - ГЦМП), 312 школ пациентов в медицинских учреждениях здравоохранения, 82 отделения и кабинета профилактики в амбулаторно-поликлинических учреждениях для взрослого населения, 49 кабинетов медицинской помощи в отказе от курения, 46 школ материнства в женских консультациях, 107 школ здоровья в детских поликлиниках и отделениях, в том числе 58 школ молодой матери, 30 центров здоровья для взрослого и детского населения.

В 2017 году специалистами ГЦМП проведены 12 уроков здоровья «Движение - это жизнь» в общеобразовательных учреждениях Санкт-Петербурга с охватом более 300 человек. В целях выявления фактора риска «низкая физическая активность» проведено анкетирование на тему «Двигательная активность» с привлечением 300 учащихся и 90 преподавателей общеобразовательных учреждений города.

В целях вовлечения в занятия физкультурой и спортом семей с детьми и лиц пожилого возраста ГЦМП проведены следующие мероприятия среди разных целевых групп:

1. Для медицинских работников по вопросам гигиенического воспитания населения проведено 180 мероприятий с охватом 5 780 человек (4 030 врачей и 1 750 средних медицинских работников), в том числе 6 циклов обучения, 21 конференция, 34 семинара, 11 круглых столов, 51 инструктивно-методических совещания, 6 тренингов, 58 занятий по повышению квалификации медицинских специалистов.

2. Для немедицинских работников - 22 мероприятия с охватом более 800 человек.

3. Для школьников - 273 мероприятия с охватом более 500 человек, а также 139 уроков здоровья с охватом более 4 000 человек.

4. Для студентов - 56 мероприятий с охватом более 1 400 человек.

5. Для населения - 46 мероприятий с охватом более 1 500 человек.

В Санкт-Петербурге 28.09.2017 прошла информационно-образовательная городская акция, посвященная «Всемирному дню сердца», в которой приняли участие более 3 000 жителей и гостей города. Во всех районах города государственными учреждениями

здравоохранения для различных слоев населения было организовано более 100 мероприятий, в которых приняли участие более 300 000 человек разных возрастных групп.

В целях дальнейшей активизации работы по снижению смертности населения от сердечно-сосудистых заболеваний в период с 24.10.2017 по 31.10.2017 в Санкт-Петербурге организованы и проведены мероприятия, посвященные Всемирному дню борьбы с инсультом. Всем желающим выполнены скрининговые обследования. Этому предшествовала большая предварительная подготовительная работа с участием СМИ: телеканала «Город плюс», телеканала «78», телеканала «Санкт-Петербург», Радио «Петербург». Охват обследованных составил более 580 человек.

Примером взаимодействия исполнительных и законодательных органов власти, общественных организаций и администрации района по вопросам формирования здорового образа жизни стала акция «Мед-Марафон», проведенная на территории Колпинского района Санкт-Петербурга. Цель акции - укрепление здоровья населения Колпинского района Санкт-Петербурга, формирование мотивации для ведения здорового образа жизни, повышение уровня информирования о факторах риска развития и способах профилактики неинфекционных заболеваний. В 2017 году впервые, на «Мед-Марафоне» была проведена вакцинация против гриппа и организован прием врачом-педиатром детей в возрасте от 6 лет. В течение года в рамках данных акций охват составил более 750 человек.

В апреле 2017 года в рамках проведения XII международного форума «Старшее поколение» Комитетом по здравоохранению была организована выставочная экспозиция и интерактивная площадка, где любой желающий мог пройти медицинские обследования. Гостям и участникам Форума измерялось артериальное и внутриглазное давление, проводилось исследование на уровень содержания сахара в крови. Более 350 человек, посетивших выставочный стенд и интерактивную площадку, смогли получить высокопрофессиональные рекомендации специалистов.

В целях информационно-просветительской работы, с учетом целевой аудитории, было выдано более 10 800 экземпляров печатной продукции по профилактике сердечно-сосудистых заболеваний, сахарного диабета, режиму двигательной активности, здоровому питанию, отказу от курения.

В рамках Санкт-Петербургского международного форума «Здоровье», прошедшего с 11 по 13 октября 2017 года, более 500 человек, посетившие выставочный стенд и интерактивную площадку Комитета по здравоохранению, смогли получить профессиональные рекомендации специалистов. В целях информационно-просветительской работы гостям и участникам форума было выдано более 10 300 экземпляров печатной продукции по профилактике сердечно-сосудистых заболеваний, сахарного диабета, режиму двигательной активности, здоровому питанию, отказу от вредных привычек.

В Музее гигиены ГЦМП в течение года была организована постоянно действующая экспозиция «Профилактика алкоголизма», включающая информацию о патологическом влиянии алкоголя на здоровье. В 2017 году выставку посетило более 1 500 организованных групп населения.

На основе межведомственного взаимодействия сотрудниками наркологической службы Санкт-Петербурга проведены следующие мероприятия:

264 лекции, занятия, семинара для педагогов и родителей;

1 736 бесед с детьми и их родителями;

43 занятия «Школы для родителей»;

26 спортивных мероприятий;

опубликовано 6 статей в газетах муниципальных образований города;

опубликовано 2 интервью на центральных и кабельных каналах телевидения;

в районных наркологических амбулаторных подразделениях на стендах для посетителей размещена информация о порядке лечения в наркологических реабилитационных центрах;

продолжена работа «Телефона доверия» наркологической службы города: в 2017 году поступило более 11 000 звонков, в том числе по вопросам наркозависимости в подростковом и юношеском возрасте.

В целях информирования на индивидуальном уровне детей, подростков и их родителей, и снижения показателя детской смертности от внешних причин, отнесенных к категориям «убийство» и «самоубийство», в соответствии с соглашением от 20.04.2011 № 86/03 «Об обеспечении деятельности на территории Санкт-Петербурга детского телефона доверия (службы экстренной психологической помощи) с единым общероссийским телефонным номером», заключенным между Правительством Санкт-Петербурга и Фондом поддержки детей, находящихся в трудной жизненной ситуации, с апреля 2011 года в ГБУЗ «ЦВЛ «Детская психиатрия» им. С.С. Мнухина» работает Всероссийский телефон доверия.

По итогам 2017 год поступило 46 974 звонка, из них по вопросам жестокого обращения с детьми - 135, суицида - 470, выполнено онлайн-консультаций – 1 642. По телефону доверия по состоянию на 31.12.2017 зарегистрировано 411 обращений по оказанию экстренной психологической помощи детям, подросткам и их родителям.

Специалистами проведено 89 очных консультаций несовершеннолетних, склонных к суицидам, из них проконсультировано в возрасте до 14 лет – 50 человек, в возрасте 15-17 лет - 39 человек, родителей - 84 человека. Реализовано 328 индивидуальных программ реабилитации детей, склонных к суицидам.

В рамках проведения Всемирного дня здоровья 07.04.2017 организована акция «Депрессия. Давай поговорим!», в рамках которой прошли пресс-конференция, бесплатные экскурсии в Музей гигиены, «Марш здоровья» - пешая прогулка по методике скандинавская ходьбы, в которой приняли участие более 700 человек, а также лекция о пользе такой ходьбы.

В ГБУЗ «Городской консультативно-диагностический центр для детей «Ювента» (репродуктивное здоровье)» организована работа круглосуточного «телефона доверия» по вопросам охраны репродуктивного здоровья подростков, профилактики нежелательной беременности, заболеваний, передающихся половым путем.

В 2017 году специалистами Консультативного телефонного центра помощи в отказе от потребления табака Санкт-Петербургского научно-исследовательского института фтизиопульмонологии Минздрава России (далее - «горячая линия» КТЦ) проведено 1 288 консультаций по вопросам здорового образа жизни, рискам потребления алкоголя, наркотиков, физической активности, здорового питания, ВИЧ-инфекции, работы центров здоровья.

Комитетом по печати осуществляется информирование населения о негативных последствиях злоупотребления алкоголем и преимуществах здорового образа жизни



посредством объединенного медиа-ресурса Правительства Санкт-Петербурга (газета «Петербургский дневник», телеканал «Санкт-Петербург»), а также с использованием районных и муниципальных печатных и электронных средств массовой информации.

В рамках реализации Федерального закона от 23.02.2013 № 15-ФЗ «Об охране здоровья граждан от воздействия окружающего табачного дыма и последствий потребления табака» в государственных учреждениях здравоохранения Санкт-Петербурга работают 49 кабинетов и 21 школа по отказу от курения, в которых прошли обучение более 2 800 человек.

В 2017 году услугами «горячей линии» КТЦ по помощи в отказе от потребления табака воспользовались 3 539 человека, что на 13% больше, чем в 2016 году.

В рамках мероприятий по борьбе в Санкт-Петербурге с табаком Санкт-Петербургским информационно-аналитическим центром проведен социологический опрос жителей Санкт-Петербурга. Согласно данным экспресс-анализа СПб «ИАЦ», в 2017 году доля курящих совершеннолетних составила 31,6%, в 2016 году - 31,5%, в 2015 году - 32,3%, причем доля курящих мужчин сократилась с 39,7% в 2015 году до 35,4% - в 2017 году.

Для реализации мер по формированию здорового образа жизни населения Санкт-Петербурга разработан и постоянно актуализируется по согласованию с Управлением Федеральной службы по надзору в сфере защиты прав потребителей и благополучия человека по Санкт-Петербургу, перечень рекомендуемых обогащенных продовольственных товаров и сырья для обеспечения социального питания в учреждениях Санкт-Петербурга с учетом специфики и особенностей организации питания детского и взрослого контингента.

В Музее гигиены ГЦМП проведено 1 602 экскурсии, включая экспозиции по формированию здорового образа жизни, популяризации здорового питания, профилактики алкоголизма и наркомании, противодействия потреблению табака и показов видеофильмов. Число посетителей составило 34 689 человек. Также в Музее гигиены ГЦМП организована постоянно действующая экспозиция, посвященная проблемам сахарного диабета.

Основным методом профилактики неинфекционных заболеваний является диспансеризация взрослого населения, которая проводится 1 раз в 3 года. План диспансеризации определенных групп взрослого населения за 2017 год составлял 932 000 человек и выполнен на 99,7%. В ходе диспансеризации в 2017 году у граждан было выявлено 914 846 различных факторов риска развития неинфекционных заболеваний. Наиболее часто выявлялось «нерациональное питание» - у 232 625 человек, «низкая физическая активность» - у 177 259 человек, избыточная масса тела – у 117 412 человек. Положительным моментом явилось снижение распространенности курения табака среди лиц, прошедших диспансеризацию: с 17,8% в 2013 году до 11,4% в 2017 году.

Отдельно проанализирована выявляемость онкологических заболеваний. По сравнению с 2016 годом общая выявляемость онкологии выросла на 87,4%, в том числе с впервые установленным диагнозом – на 48,2%, а по отдельным локализациям, относящимся к колоректальному раку, выявляемость выросла более чем в 2 раза.

Кроме того, значительно улучшилось выявление злокачественных заболеваний на ранних стадиях: с 62,1% в 2015 году до 79,2% в 2017 году, по раку молочной железы - с 67,5% до 82,3% соответственно.

В 2017 году подлежало профилактическим медицинским осмотрам 796 574 человека в возрасте от 0 до 17 лет включительно, осмотрено 799 100 человек (100,3% от подлежащих).



В 2017 году благодаря активной информационно-просветительской кампании за счет средств бюджета и внебюджетных источников от гриппа привито рекордное количество жителей города – 2 599 973 человек, что на 20,7% больше, чем в 2016 году и в 4 раза больше, чем в 2005 году. Охват вакцинопрофилактикой против гриппа составил 49,75% от численности населения Санкт-Петербурга.

В 2017 году впервые в 15 районах Санкт-Петербурга была организована работа передвижных прививочных пунктов, в которых привито более 183 тыс. человек, что в 4 раза больше, чем в 2016 году. Более 600 выездных прививочных бригад было создано для иммунизации работников промышленных предприятий и организаций, в среднем еженедельно работало 350 прививочных бригад. За весь период иммунизации прививки против гриппа проведены на 6 212 объектах, привито 610 521 человек, что составляет 31,66% от плана взрослого населения. Активно проводилась иммунизация против гриппа беременных (привито 12 000 женщины), а также лиц с хроническими заболеваниями (сахарный диабет, ишемическая болезнь сердца, ожирение, хроническая обструктивная болезнь легких – всего привито около 500 тыс. человек).

В целом План прививок в рамках национального календаря выполнен на 106%. Так, против пневмококковой инфекции выполнено 134 844 прививок, что на 22,4% больше, чем в 2016 году, против дифтерии – на 5,2%, кори – на 3,1%, краснухи – на 2,2%, гемофильной инфекции – в 1,3 раза.

Заболеваемость хроническим гепатитом В и С в 2017 году в Санкт-Петербурге составила 1,31 на 1000 чел. (в 2016 – 1,48 на 1000 чел.). Показатель территориальной заболеваемости (все случаи, выявленные на территории региона, включая иногородних лиц и иностранных граждан) в 2017 году составил 58,9 на 100 тыс. населения (в 2016 году – 63,6 на 100 тыс. населения). Заболеваемость среди жителей города – 33,7 на 100 тыс. населения (в 2016 году – 37,8 на 100 тыс. населения).

Осуществлена закупка тест-систем и реактивов для скрининговых и подтверждающих исследований ВИЧ-инфекции, а также приобретение тест-систем, реактивов и расходных материалов для определения эффективности лечения ВИЧ-инфицированных, находящихся на диспансерном учете, в том числе беременных и детей.

Организовано проведение мероприятий по профилактике незапланированной беременности у ВИЧ-инфицированных женщин (приобретение средств контрацепции), а также по профилактике перинатальной передачи ВИЧ-инфекции при грудном вскармливании детей (закупка заменителей грудного молока). Приобретен расходный материал для иммунологических и молекулярно-биологических методов исследований ВИЧ в образцах донорской крови, для службы крови.

Завершены работы по организации, созданию, оптимизации и поддержке единой компьютерной медико-информационной системы в СПб ГБУЗ «Центр по профилактике и борьбе со СПИД» для регистрации ВИЧ-инфицированных и учета лиц, находящихся под диспансерным наблюдением, в том числе получающих противовирусную терапию.

## Сведения о степени достижения плановых значений индикаторов Подпрограммы 1

Достигнуты 6 из 8 плановых значений индикаторов Подпрограммы 1.

№	Наименование индикатора	План	Факт	Степень достижения планового значения, %
1	Заболеваемость населения болезнями системы кровообращения (впервые выявленных), кол-во случаев на 1000 населения	28,4	26,7	106,4
2	Заболеваемость гепатитом В и С, кол-во случаев на 1000 населения	1,37	1,33	103,0
3	Заболеваемость болезнью, вызванной вирусом иммунодефицита человека (ВИЧ), кол-во случаев на 1000 населения	0,63	0,58	108,6
4	Заболеваемость сахарным диабетом, кол-во случаев на 1000 населения	1,31	1,31	100,0
5	Доля больных алкоголизмом, повторно госпитализированных в течение года, %	47,1	36,4	129,4
6	Доля больных наркоманиями, повторно госпитализированных в течение года, %	65,2	47,3	137,8
7	Распространённость потребления табака среди взрослого населения, %	31,0	31,6	98,1
8	Потребление алкогольной продукции (в пересчете на абсолютный алкоголь (на душу населения в год), литров на душу населения в год *	5,9	-	-
Степень достижения индикаторов				99,7

\*оценка степени достижения планового значения индикатора **№ 8** в 2017 году не осуществлялась по следующей причине. В связи с возложением полномочий по формированию официальной статистической информации по данному показателю на Росалкогольрегулирование (ранее статистическое наблюдение проводилось Петростатом), расчет фактического значения в сопоставимом плановому значению виде в 2017 году не представляется возможным из-за различий в методиках определения значений данного индикатора.

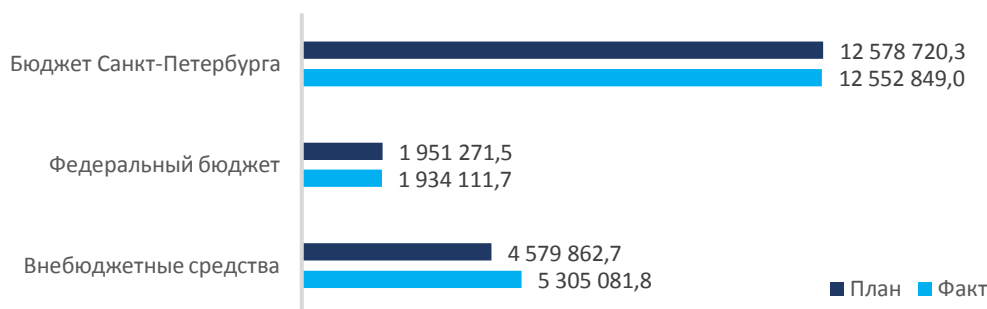
### Пояснения по индикаторам со степенью достижения планового значения менее 100%:

Недостижение планового значения индикатора **№ 7** обусловлено изменениями в методологии установления планового значения показателя и методологии оценки статистической информации для расчета фактического значения.

## Сведения о финансировании Подпрограммы 1

Общий объем финансирования, предусмотренный на реализацию Подпрограммы 1 в 2017 году, был запланирован на уровне 19 109 854,5 тыс. рублей, в том числе объем финансирования за счет бюджетных средств – 14 529 991,8 тыс. рублей, степень соответствия фактического объема бюджетного финансирования планируемому составила 99,7% (в том числе за счет средств бюджета Санкт-Петербурга 99,8%).

### Структура источников финансирования Подпрограммы 1, тыс. руб.



Основной статьей финансирования из внебюджетных источников была выплата заработной платы сотрудникам медицинских учреждений.

Из федерального бюджета средства были направлены на финансирование следующих мероприятий:

обеспечение осуществления организационных мероприятий по обеспечению лиц лекарственными препаратами, предназначенными для лечения больных злокачественными новообразованиями лимфоидной, кроветворной и родственных им тканей, гемофилией, муковисцидозом, гипофизарным нанизмом, болезнью Гоше, рассеянным склерозом, а также после трансплантации органов и(или) тканей;

предоставление субсидий бюджетным учреждениям – поликлиникам, амбулаториям, диагностическим центрам на финансовое обеспечение выполнения государственного задания;

обеспечение реализации отдельных полномочий в области обеспечения лекарственными препаратами, изделиями медицинского назначения, а также специализированными продуктами лечебного питания;

оказание отдельным категориям граждан государственной социальной помощи по обеспечению лекарственными препаратами, медицинскими изделиями, а также специализированными продуктами лечебного питания для детей-инвалидов.

Все расходы по Подпрограмме 1 относятся к текущим расходам.

### Структура бюджетного финансирования Подпрограммы 1 по соисполнителям, тыс. руб.



## ПОДПРОГРАММА 2 «СОВЕРШЕНСТВОВАНИЕ ОКАЗАНИЯ СПЕЦИАЛИЗИРОВАННОЙ, ВКЛЮЧАЯ ВЫСОКОТЕХНОЛОГИЧНУЮ, МЕДИЦИНСКОЙ ПОМОЩИ, СКОРОЙ, В ТОМ ЧИСЛЕ СКОРОЙ СПЕЦИАЛИЗИРОВАННОЙ, МЕДИЦИНСКОЙ ПОМОЩИ, МЕДИЦИНСКОЙ ЭВАКУАЦИИ»

### Цели

- Снижение смертности от туберкулеза
- Повышение продолжительности и качества жизни лиц, инфицированных вирусом иммунодефицита человека, гепатитами В и С
- Увеличение сроков краткосрочной и долгосрочной ремиссии наркологических больных
- Развитие комплексной системы профилактики, диагностики, лечения и реабилитации при психических расстройствах
- Снижение смертности от болезней системы кровообращения
- Снижение смертности от злокачественных новообразований
- Снижение времени ожидания скорой медицинской помощи
- Снижение смертности пострадавших в результате дорожно-транспортных происшествий
- Повышение безопасности и качества донорской крови и ее компонентов

98,0 %

эффективность реализации  
подпрограммы

98,9 % - степень достижения  
индикаторов

95,2 % - степень реализации  
мероприятий

100,0 % - степень соответствия  
запланированному уровню  
расходов

### Задачи

- Увеличение доли абациллированных больных туберкулезом от числа больных туберкулезом с бактериовыделением
- Совершенствование оказания специализированной медицинской помощи лицам, инфицированным вирусом иммунодефицита человека, гепатитами В и С
- Совершенствование методов диагностики и лечения психических расстройств, внедрение современных методов психосоциальной терапии и психосоциальной реабилитации
- Снижение уровня смертности от болезней системы кровообращения
- Увеличение пятилетней выживаемости больных со злокачественными новообразованиями
- Совершенствование системы управления скорой медицинской помощью
- Снижение больничной летальности пострадавших в результате дорожно-транспортных происшествий

## Основные результаты реализации Подпрограммы 2

За счет применения инновационных методов терапевтического и хирургического лечения туберкулеза в последние годы в Санкт-Петербурге отмечается устойчивая тенденция к снижению эпидемиологических показателей по туберкулезу с 59,4 на 100 тыс. населения в 2016 году до 54,6 на 100 тыс. населения в 2017 году. В 2017 году всего взято на учет 1 050 впервые выявленных больных активным туберкулезом и являющихся постоянными жителями Санкт-Петербурга (в 2016 году – 1 203 человека).

Территориальная заболеваемость населения Санкт-Петербурга в 2017 году составила 29,4 на 100 тыс. населения, что ниже показателя 2016 года - 33,6 на 100 тыс. населения. На территориальную заболеваемость во многом оказывают влияние миграционные процессы: как внутренние, так и внешние. В Санкт-Петербурге сформирована и успешно функционирует система выявления туберкулеза у иностранных граждан, пребывающих в регион. По данным предварительного анализа установлено снижение числа мигрантов на 36,8% по сравнению с 2016 годом: с 362 до 229 человек. В тоже время возросло число жителей других территорий Российской Федерации, прибывших в Санкт-Петербург.

Регистрируемая заболеваемость постоянного населения в 2017 году составила 19,9 на 100 тыс. населения, снизившись, по сравнению с 2016 годом – 23,0 на 100 тыс., населения. По-прежнему отмечается дальнейшее утяжеление структуры заболеваемости - отмечается рост числа генерализованных форм и тяжелых внелегочных поражений (менингиты). На этот процесс заметное влияние оказывает ВИЧ-инфекция. Для решения данной проблемы в городских туберкулезных стационарах открыты и функционируют отделения для лечения пациентов с сочетанной ВИЧ/туберкулез инфекцией.

Охват антиретровирусной терапией в Санкт-Петербурге увеличился с 2013 года на 64,5% и в 2017 году получали 17 533 человека, что составляет 89,1% от числа нуждающихся лиц, из них 395 детей (98,5% от числа нуждающихся в лечении). Осуществлялись мероприятия по приобретению:

- лекарственных препаратов для проведения химиопрофилактики передачи ВИЧ-инфекции от матери к ребенку;
- лекарственных препаратов для проведения мероприятий по экстренной химиопрофилактике лицам, подвергшимся риску заражения ВИЧ-инфекцией;
- лекарственных препаратов для проведения лечения ВИЧ-инфицированных и профилактики оппортунистических заболеваний.

В целях рационального использования материально-технической базы учреждений здравоохранения в течение 2017 года реализовывался комплекс мероприятий по реорганизации учреждений здравоохранения стационарного типа для взрослого населения психиатрической службы Санкт-Петербурга, которые были начаты в 2016 году:

- завершена реорганизация СПб ГКУЗ «Городская психиатрическая больница № 3 им. И.И. Скворцова-Степанова» путем присоединения к нему СПб ГКУЗ «Городская психиатрическая больница № 4 (психоприемник-распределитель г. Санкт-Петербурга)» с сохранением деятельности, направленный на оказание квалифицированной психиатрической помощи иногородним психически больным и мигрантам, по той или иной причине, оказавшимся в Санкт-Петербурге в остром психотическом состоянии;
- завершена реорганизация СПб ГБУЗ «Психиатрическая больница № 1 им. П.П. Кащенко» путем присоединения к нему СПб ГБУЗ «Городской психоневрологический диспансер № 7 (со стационаром)» с сохранением деятельности, направленный на оказание квалифицированной психиатрической помощи населению Санкт-Петербурга;

- завершена реорганизация СПб ГБУЗ «Городская наркологическая больница» путем присоединения к ней СПб ГБУЗ «Межрайонный наркологический диспансер №1» с сохранением деятельности, направленной на оказание квалифицированной наркологической помощи населению Санкт-Петербурга.

В настоящее время квалифицированная психиатрическая медицинская помощь в реорганизованных учреждениях осуществляется без ущерба качеству оказания психиатрической медицинской помощи населению Санкт-Петербурга.

В 2017 году по итогам реализации Плана мероприятий по совершенствованию системы оказания медицинской помощи пациентам с психическими расстройствами и расстройствами поведения значение индикатора «Доля больных психическими расстройствами, повторно госпитализированных в течение года» составило – 18,9% при плановом показателе 21,9% (2016 г. – 21,7% (плановый - 22,0%); 2015 г. – 22,0% (плановый - 22,1%); 2014 г. – 22,3%; 2013 г. – 22,4%; 2012 г. – 24,4%).

В целях снижения смертности от болезней системы кровообращения Комитетом по здравоохранению совместно с главными внештатными профильными специалистами были разработаны и согласованы с Минздравом России планы снижения в 2017 году смертности от цереброваскулярных болезней и ишемической болезни сердца (далее - Планы). При разработке Планов особое внимание было уделено информированию пациентов о первых признаках острого коронарного синдрома (далее - ОКС) и острого нарушения мозгового кровообращения (далее - ОНМК), алгоритмах действий при их развитии, оптимизации схемы маршрутизации пациентов с ОКС и ОНМК, повышении качества проведения диспансеризации по выявлению болезней системы кровообращения и факторов риска их развития. В рамках реализации Комитетом по здравоохранению мероприятий Планов организовано проведение следующих мероприятий: информационно-коммуникационные кампании в средствах массовой информации и социальных сетях для целевых аудиторий; информационно-образовательные и массовые мероприятия с учетом возрастных групп; открытые уроки с участием медицинских работников для школьников, родителей и учителей в образовательных учреждениях.

Кроме того, осуществляется подготовка и распространение тематических материалов, в том числе направленных на информирование населения о симптомах ОКС и ОНМК и формирование рекомендованных алгоритмов действий для пациентов при их развитии, адаптированных для горожан различных возрастных и социальных групп (в 2017 году общий тираж листовок, буклетов и брошюр превысит 700 000 экземпляров).

Примером комплексного подхода к профилактике осложнений цереброваскулярной болезни, в том числе инсультов, являются регулярно проводимые в Санкт-Петербурге на протяжении последних лет Дни борьбы с инсультом. Так, по итогам акции «Международный день борьбы с инсультом», проведенной в Санкт-Петербурге 27 октября 2017 года врачами-специалистами 14 стационарных учреждений здравоохранения Санкт-Петербурга, имеющих в своем составе региональные сосудистые центры и первичные сосудистые отделения для больных с ОНМК, были обследованы 1360 человек, в том числе более 80 человек, имевших в анамнезе инсульты, включая повторные. В ходе обследований установлено, что из 356 пациентов с гипертонической болезнью 30% не регулярно принимают препараты для снижения артериального давления, а более 10% пациентов с сахарным диабетом 2 типа не контролируют уровень глюкозы в крови. Анализ этих и других установленных акцией фактов позволяет усилить направления профилактической работы, в том числе с привлечением средств массовой информации.



В результате развития системы помощи пациентам с острым коронарным синдромом в Санкт-Петербурге сформирована развитая региональная сеть, включающая 15 стационаров (12 из них оказывают помощь круглосуточно), оказывающих экстренную медицинскую помощь больным с ОКС и 16 стационаров, круглосуточно оказывающих экстренную медицинскую помощь больным с ОНМК. Действующая система маршрутизации больных с ОКС и с ОНМК функционирует под контролем оперативного отдела Санкт-Петербургского государственного бюджетного учреждения здравоохранения «Городская станция скорой медицинской помощи», в том числе ответственного дежурного кардиолога осуществляющего консультативную помощь и координационно-диспетчерские функции.

В октябре 2017 Комитетом по здравоохранению принято распоряжение №403-р «Об утверждении Графика дежурств стационаров, оказывающих медицинскую помощь в экстренной и неотложной форме взрослому населению», регламентирующее маршрутизации больных с ОКС и ОНМК. Важными отличиями нового документа является выделение больных с неотложными кардиологическими и неврологическими состояниями кроме ОКС и ОНМК, в отдельную группу, и объединение всех видов неотложной госпитализации, что позволяет оптимизировать и эффективно координировать экстренную помощь пациентам, в том числе и тем, кому на догоспитальном этапе нозологический диагноз не может быть надёжно установлен, а также пациентам с тяжёлыми конкурирующими и сопутствующими заболеваниями.

Для совершенствования работы медицинских организаций по диспансерному наблюдению Комитетом по здравоохранению издано распоряжение от 19.05.2015 № 189 «О принятии мер по совершенствованию диспансерного наблюдения и учету пациентов с хроническими неинфекционными заболеваниями и пациентов с высоким риском их развития», в котором утверждены: объем диспансерного приема, критерии эффективности диспансерного наблюдения (уменьшение числа случаев и дней листов нетрудоспособности, уменьшение числа госпитализаций, снижение смертности, инвалидности, числа вызовов скорой помощи), отчет о численности и структуре диспансерной группы.

Указанные мероприятия позволили в 2017 году снизить в Санкт-Петербурге смертность от болезней системы кровообращения по сравнению с 2016 годом на 5,14% (по оперативным данным Росстата: 655,1 и 690,6 на 100 тыс. населения соответственно).

В 2017 году имели место позитивные тенденции в качественном изменении основных показателей смертности от злокачественных новообразований (далее – ЗНО). В Санкт-Петербурге показатель одногодичной летальности больных ЗНО в 2017 находился на уровне ниже среднероссийского – 21,8% (в РФ в 2016 – 23,2%).

В 2017 отмечается увеличение доли больных ЗНО, состоящих на учете более 5 лет (в 2016 – 54,4%, в 2017 – 55,5%). Данный показатель в Санкт-Петербурге несколько выше, чем в целом по РФ (2016 – 53,3%). Сохраняющиеся высокие показатели соотношения числа больных, состоящих на учете более 5 лет, так называемые показатели 5-летней выживаемости, свидетельствуют об эффективности проводимого лекарственного, лучевого и паллиативного лечения.

В связи с проведением комплекса мероприятий долгосрочной программы модернизации здравоохранения Санкт-Петербурга, в городе отмечается положительная тенденция диагностики ЗНО на ранних стадиях заболевания. Удельный вес выявленных случаев ЗНО с I-II стадиями в 2017 году составил 53,7% (в 2014 - 49,2%, 2015 - 51,1%, 2016 – 52,6%), а с III-IV стадиями – 38,0%. В 2015 и 2016 годах доля больных ЗНО в III-IV стадиях

составила 39,0% и 37,9% соответственно. Следует отметить, что по данным мониторинга плана мероприятий по снижению смертности от новообразований, доля лиц с I-II стадиями ЗНО в 2017 году среди взрослого населения составила – 55,8% (без учета лейкозов) и соответствует показателю, установленному МЗ РФ (55,5%).

Показатель смертности от ЗНО в Санкт-Петербурге за отчетный период (по предварительным данным Росстата) по сравнению с 2016 года сохраняется на прежнем уровне и составил 254,3 на 100 тыс. населения (в 2016 - 254,4 на 100 тыс. населения).

В целях совершенствования системы управления скорой медицинской помощью с июня 2017 года начата поэтапная организация выездных бригад неотложной помощи в учреждениях первичной медико-санитарной помощи. На 01.01.18 созданы 33 бригады НП, которые выполнили 33 222 вызовов, что составило 7% вызовов из числа вызовов, поступивших на ОСМП к пациентам с состояниями не опасными для жизни и не требующими оказания скорой медицинской помощи. За 2017 год службой скорой медицинской помощи Санкт-Петербурга выполнено 1 487 068 вызовов, при этом количество выполненных вызовов к детям – 243 056.

Вызовы, связанные с ДТП, находятся в приоритетной зоне внимания оперативного дежурного Городской станции скорой медицинской помощи (далее – ГССМП). Доля выездов бригад скорой медицинской помощи со временем доезда до места ДТП менее 20 минут в 2017 году составила 97% (целевой показатель – 96,6%).

В целях оказания экстренной медицинской помощи пострадавшим в ДТП на КАД Санкт-Петербурга службой санитарной авиации «МЕДСПАС» совместно с Городской станцией скорой медицинской помощи организовано дежурство авиамедицинской бригады скорой медицинской помощи. Санитарно-авиационная эвакуация значительно сокращает время доставки пострадавшего в специализированный стационар и позволяет своевременно начать оказание специализированной помощи. Авиамедицинская бригада в 2017 году выполнила 121 вылет, доставлено в НИИ СП им. И.И. Джанелидзе 42 пациента и «Детская городская больница №1» 1 пациент.

Проводился ежемесячный мониторинг показателей смертности, контроль качества оказания медицинской помощи, контроль времени прибытия бригад скорой медицинской помощи на место ДТП. На территории Санкт-Петербурга в 2017 году произошло более 6 000 ДТП, в которых пострадали 6 141 человек. Погибло 471 человек, в том числе на месте 321. Доставлено пострадавших с сочетанной травмой 6 055 человек, из них в травмоцентры I уровня – 5 302 человека, в травмоцентры II уровня – 753 человека. В то же время имеется тенденция к уменьшению числа умерших в стационарах: 195 в 2013 году, 173 в 2014 году, 162 в 2015 году, 133 в 2016 году, 133 в 2017 году.

Комплексный подход к организации всех этапов оказания медицинской помощи пострадавшим, совершенствование мер по обеспечению безопасности дорожного движения в Санкт-Петербурге по итогам 2017 года позволил снизить показатель смертности от дорожно-транспортных происшествий до 6,3 на 100 тыс. населения, что ниже целевого показателя (10,1 на 100 тыс. населения), установленного Указом Президента Российской Федерации от 07.05.2012 № 598 «О совершенствовании государственной политики в сфере здравоохранения».



## Сведения о степени достижения плановых значений индикаторов Подпрограммы 2

Десять из тринадцати плановых значений индикаторов Подпрограммы 2 достигнуты в полной мере.

№	Наименование индикатора	План	Факт	Степень достижения планового значения, %
1	Доля абацилированных больных туберкулезом от числа больных туберкулезом с бактериовыделением, %	66,0	93,5	141,7
2	Доля ВИЧ-инфицированных лиц, получающих антиретровирусную терапию, от числа состоящих на диспансерном учете, %	48,1	52,3	108,7
3	Число наркологических больных, находящихся в ремиссии от 1 года до 2 лет, на 100 наркологических больных среднегодового контингента	8,0	7,7	96,3
4	Число больных алкоголизмом, находящихся в ремиссии от 1 года до 2 лет, на 100 наркологических больных среднегодового контингента	7,9	8,7	110,1
5	Доля больных психическими расстройствами, повторно госпитализированных в течение года, %	21,9	18,9	115,9
6	Смертность от ишемической болезни сердца, на 100 тыс. населения	336,0	341,4	98,4
7	Удельный вес больных злокачественными новообразованиями, состоящих на учете с момента установления диагноза 5 лет и более, %	55,0	55,5	100,9
8	Доля выездов бригад скорой медицинской помощи со временем доезда до больного менее 20 минут, %	88,1	89,1	101,1
9	Больничная летальность пострадавших в результате дорожно-транспортных происшествий, %	2,0	2,2	90,9
10	Доля станций переливания крови, обеспечивающих современный уровень качества и безопасности компонентов крови, %	100,0	100,0	100,0

№	Наименование индикатора	План	Факт	Степень достижения планового значения, %
11	Доступность гериатрической помощи (среднее время ожидания): консультативная помощь (амб.), нед.	1,0	1,0	100,0
12	Доступность гериатрической помощи (среднее время ожидания): плановая стационарная помощь, нед.	2	2,0	100,0
13	Выполнение объемов оказания высокотехнологичной медицинской помощи, не включенной в базовую программу обязательного медицинского страхования, %	95,0	100,0	105,3
<b>Степень достижения индикаторов</b>				<b>98,9</b>

#### Пояснения по индикаторам со степенью достижения планового значения менее 100%

Недостижение планового значения индикатора **№ 3** обусловлено особенностями течения болезни данной группы пациентов, их психического и соматического состояния.

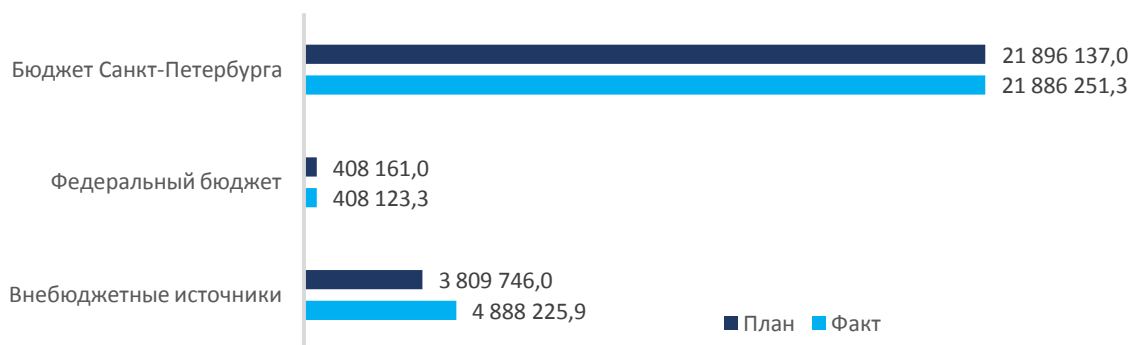
Основной причиной отклонения от планового значения индикатора **№ 6** является использование предварительных данных, предоставленных Бюро судебно-медицинской экспертизы и требующих на данный момент более подробного анализа причин смерти, в том числе летальных исходов у лиц старческого возраста, не имеющих клинического проявления хронической ишемической болезни сердца.

Недостижение планового значения индикатора **№ 9** в большей степени обусловлено непрогнозируемым увеличением относительно 2016 года количества умерших в травмоцентрах, причиной смерти которых стала тяжесть полученных повреждений в результате ДТП. При этом плановое значение на 2017 год было установлено ниже уровня 2016 года.

#### Сведения о финансировании Подпрограммы 2

Общий объем финансирования, предусмотренный на реализацию Подпрограммы 2 в 2017 году, был запланирован на уровне 26 114 044,1 тыс. рублей, в том числе объем финансирования за счет бюджетных средств – 22 304 298,1 тыс. рублей, степень соответствия фактического объема бюджетного финансирования планируемому составила 100,0% (в том числе за счет средств бюджета Санкт-Петербурга 100,0%).

### Структура источников финансирования Подпрограммы 2, тыс. руб.



Основной статьей финансирования из внебюджетных источников была выплата заработной платы сотрудникам медицинских учреждений.

Из федерального бюджета средства были направлены на финансирование следующих мероприятий:

оказание гражданам Российской Федерации высокотехнологичной медицинской помощи, не включенной в базовую программу Обязательного медицинского страхования (ОМС);

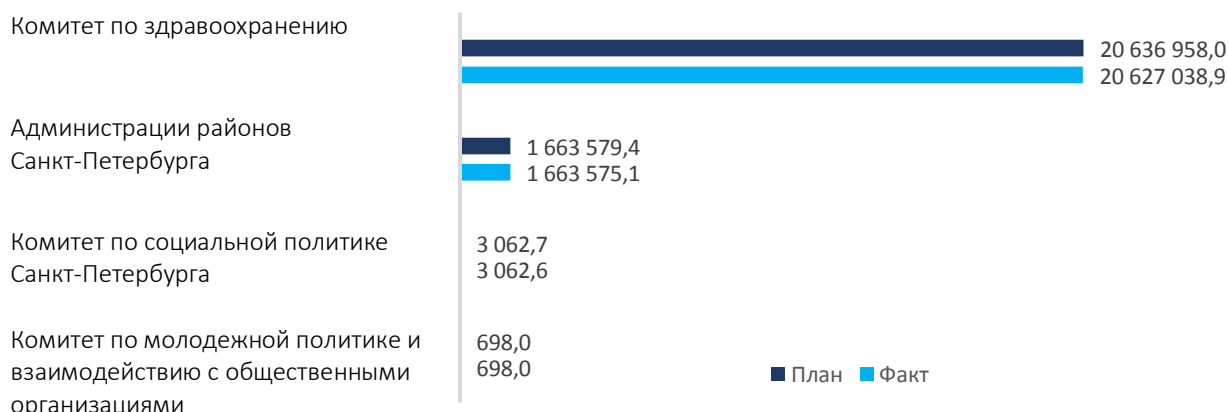
обеспечение закупок антибактериальных и противотуберкулезных препаратов (второго ряда), применяемых при лечении больных туберкулезом с множественной лекарственной устойчивостью возбудителя, и диагностических средств для выявления, определения чувствительности микобактерии туберкулеза, и мониторинга лечения больных туберкулезом с множественной лекарственной устойчивостью возбудителя;

обеспечение реализации мероприятий по профилактике ВИЧ-инфекции и гепатитов В и С, в том числе с привлечением к реализации указанных мероприятий социально ориентированных некоммерческих организаций;

обеспечение закупок диагностических средств для выявления и мониторинга лечения лиц, инфицированных вирусами иммунодефицита человека, в том числе в сочетании с вирусами гепатитов В и (или) С.

Все расходы по Подпрограмме 2 относятся к текущим расходам.

### Структура бюджетного финансирования Подпрограммы 2 по соисполнителям, тыс. руб.



## ПОДПРОГРАММА 3 «ОХРАНА ЗДОРОВЬЯ МАТЕРИ И РЕБЕНКА»

### Цели

- Снижение детской смертности
- Снижение уровня вертикальной передачи ВИЧ от матери ребенку

### Задачи

- Развитие специализированной медицинской помощи матерям и детям.
- Совершенствование и развитие пренатальной и неонатальной диагностики, неонатальной и фетальной хирургии.
- Снижение уровня первичной инвалидности у детей. Профилактика и снижение количества аборт.
- Увеличение охвата трехэтапной химиопрофилактикой пар «мать-дитя» в целях предотвращения вертикальной передачи ВИЧ-инфекции

**94,4 %**

эффективность реализации  
подпрограммы

**100,0 %** - степень достижения  
индикаторов

**83,3 %** - степень реализации  
мероприятий

**99,9 %** - степень соответствия  
запланированному уровню  
расходов

## Основные результаты реализации Подпрограммы 3

В 2017 году специализированная медицинская помощь новорожденным детям, в том числе с низкой и экстремально низкой массой тела, оказывалась на постах неонатальной реанимации в родильных домах (117 коек), в акушерских отделениях многопрофильных стационаров (15 коек), в отделениях реанимации новорожденных четырех детских городских больниц (107 коек), в учреждениях федерального подчинения (46 коек). Учреждения родовспоможения обеспечивают препаратами для реанимации новорожденных и сурфактантами.

За 2017 год в перинатальных центрах родоразрешены 4 053 женщин, что составляет 6% от всех родов в городе. Общий коечный фонд перинатального центра ФБГНУ «Федеральный медицинский исследовательский центр им. В.А. Алмазова» составляет 166 коек, из которых коек акушерского профиля – 77, в том числе 45 для беременных и рожениц и 32 коек отделения патологии беременных; коек для новорожденных – 45, в том числе 30 коек отделения патологии новорожденных и недоношенных детей (II этап выхаживания) и 30 коек отделения детской хирургии пороков развития и приобретенной патологии для новорожденных и детей грудного возраста.

Коечный фонд перинатального центра ГБОУ ВПО «Санкт-Петербургский государственный педиатрический медицинский университет» составляет 116 коек, из которых коек акушерского профиля – 66, в том числе 26 коек для беременных и рожениц и 26 коек отделения патологии беременных; коек для новорожденных – 63, в том числе 37 коек отделения патологии новорожденных и недоношенных детей (II этап выхаживания) и 5 коек кардиохирургии.

На оказание специализированной высокотехнологичной медицинской помощи детям в 2017 году выдано 5135 направлений, из них в детские больницы Санкт-Петербурга – 1 245 направлений.

За 12 месяцев 2017 года проведено трехкратное скрининговое ультразвуковое исследование беременных при сроках 11-14 недель – 54 083, 18-21 недели – 53 881, 32-34 недели беременности – 54 048. Проведено медико-генетическое консультирование 1 519 семейной пары.

В рамках организации выполнения мероприятий регионального уровня по реализации государственной программы Российской Федерации «Развитие здравоохранения» СПб ГКУЗ «Диагностический центр (медико-генетический)» осуществлял расширенный неонатальный скрининг на пять наследственных заболеваний за счет средств бюджета Санкт-Петербурга. В 2017 году обследовано 66 878 детей (охват 98,3%, целевой показатель – 97%), выявлено больных: галактоземией – 0, фенилкетонурией – 7, врожденным гипотиреозом – 20, муковисцидозом – 11, адреногенитальным синдромом – 8). Частота врожденных заболеваний составила 1:1696 новорожденных.

В рамках реализации государственной программы в учреждениях родовспоможения и амбулаторных медицинских организациях Санкт-Петербурга проводится массовый аудиологический скрининг по выявлению нарушения слуха. Ежегодно на первом этапе аудиологического скрининга выявляется не менее 200 новорожденных, имеющих нарушение слуха, за 2017 год – 342 (2016 год – 229). Всем детям с выявленным факторами риска по тугоухости в условиях Городского центра восстановительного лечения для детей со слухоречевой патологией №1, функционирующего в структуре Санкт-Петербургского государственного бюджетного учреждения здравоохранения «Детская городская поликлиника №68», проводится обследование с последующим динамическим наблюдением и реабилитацией. В рамках реабилитации по медицинским показаниям проводятся слухоулучшающие операции – кохлеарные имплантации: в 2017 году – 32, в том числе детям первых трех лет жизни – 18. Все дети, нуждающиеся в слухопротезировании, обеспечены цифровыми слуховыми аппаратами.

Доля обследованных беременных женщин по новому алгоритму проведения комплексной пренатальной (дородовой) диагностики развития ребенка от числа поставленных на учет в первый триместр беременности - 85,3%. По данным формы статистического учета № 19 в лечебно-поликлинических учреждениях города на 01.01.2018 состоит под наблюдением 16 341 ребенок-инвалид (в 2016 году – 16064); в 2017 году впервые признано инвалидами 1980 (в 2016 году – 1804). Показатель инвалидности составил 189 на 10 тыс. детского населения (в 2016 году – 195,4) Показатель первичной инвалидности в 2017 году - 22,2 (в 2016 году – 21,9).

По итогам проводимых мероприятий в 2017 году из числа обратившихся за направлением на прерывание беременности женщин 69,7% прошли доабортное консультирование в кабинетах медико-социальной помощи беременным женщинам, оказавшихся в трудной жизненной ситуации, при этом 16,6% отказалась от намерения прервать беременность. За последние четыре года общее число аборт в Санкт-Петербурге снизилось с 20 130 в 2013 году до 16 205 в 2017 году. Показатель абортов на 1000 женщин фертильного возраста уменьшился с 14,5 в 2014 году до 11,3 в 2017 году.

В 2017 году в Санкт-Петербургском Центре СПИД зарегистрировано 655 беременностей у ВИЧ-инфицированных женщин, из которых 601 закончилась родами,

рождено 607 живых детей. Подавляющее большинство беременностей являются желанными (92%). Распространенность ВИЧ-инфекции среди родильниц в Санкт-Петербурге в 2017 году составила 0,9%. Отмечено значительное снижение доли ВИЧ-инфицированных женщин в структуре материнской смертности (в 2017 году – 6,7%, в 2016 – 25%).

На ВИЧ-инфекцию в Центре СПИД обследовано 350 мужей/партнеров беременных женщин, вставших на учет в женские консультации, что составляет менее 1% от всех партнеров, которым рекомендовано данное обследование согласно постановлению Главного государственного санитарного врача Российской Федерации от 21.07.2016 № 95 «О внесении изменений в СП 3.1.5.2826-10 «Профилактика ВИЧ-инфекции».

Профилактику перинатальной передачи ВИЧ в 2017 году получили 590 женщин (98,2%), в том числе при беременности – 567 (94,3%), в родах – 568 (94,5%), новорожденному – 604 (99,5%), трехэтапную профилактику - 558 (91,9%). Отмечено улучшение показателей по охвату профилактикой перинатальной передачи ВИЧ по сравнению с показателями предыдущих лет.

### Сведения о степени достижения плановых значений индикаторов Подпрограммы 3

Плановые значения достигнуты с перевыполнением по всем индикаторам Подпрограммы 3.

№	Наименование индикатора	План	Факт	Степень достижения планового значения, %
1	Смертность детей 0-17 лет, случаев на 10 тыс. населения соответствующего возраста	63,2	50,8	124,4
2	Показатель ранней неонатальной смертности, случаев на 1000 родившихся живыми	2,0	1,46	137,0
3	Доля обследованных беременных женщин по новому алгоритму проведения комплексной пренатальной (дородовой) диагностики развития ребенка от числа поставленных на учет в первый триместр беременности, %	80,0	85,3	106,7
4	Результативность мероприятий по профилактике аборт, %	15,0	16,6	110,7
5	Доля обследованных на неонатальный скрининг, %	97,0	99,0	102,1
<b>Степень достижения индикаторов</b>				<b>100,0</b>

### Сведения о финансировании Подпрограммы 3

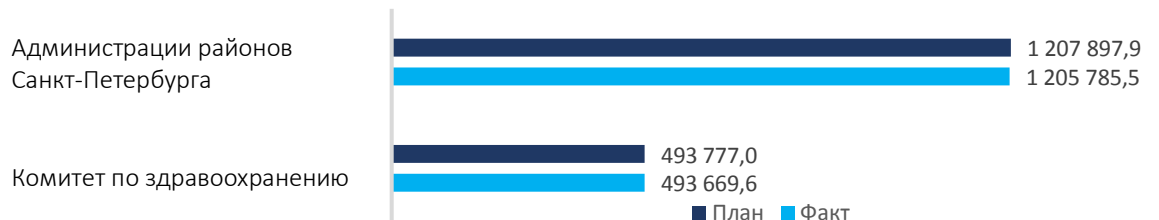
Объем финансирования в 2017 году по Подпрограмме 3 был запланирован на уровне 1 701 674,9 тыс. рублей из бюджета Санкт-Петербурга, степень соответствия фактического объема финансирования планируемому составила 99,9%.

#### Структура источников финансирования Подпрограммы 3, тыс. руб.



Все расходы по Подпрограмме 3 относятся к текущим расходам.

#### Структура бюджетного финансирования Подпрограммы 3 по соисполнителям, тыс. руб.



В рамках Подпрограммы 3 в 2017 году не удалось в полной мере реализовать мероприятие по обеспечению содержания домов ребенка по причине снижения количества поступающих детей относительно планируемого, в том числе в связи с возрастанием в 2017 году числа усыновленных детей.

## ПОДПРОГРАММА 4 «РАЗВИТИЕ РЕАБИЛИТАЦИОННОЙ МЕДИЦИНСКОЙ ПОМОЩИ И САНАТОРНО-КУРОРТНОГО ЛЕЧЕНИЯ, В ТОМ ЧИСЛЕ ДЕТЯМ»

### Цели

- Развитие и совершенствование системы медицинской реабилитации и санаторно-курортного лечения
- Повышение доступности и качества реабилитационных мероприятий
- Укрепление материально-технической базы медицинских организаций по медицинской реабилитации

### Задачи

- Разработка и внедрение новых организационных моделей, а также поддержка развития инфраструктуры системы медицинской реабилитации.
- Разработка и внедрение новых организационных моделей, а также поддержка развития инфраструктуры системы санаторно-курортного лечения

**99,7 %**

эффективность реализации подпрограммы

**100,0 %** - степень достижения индикаторов

**100,0 %** - степень реализации мероприятий

**99,2 %** - степень соответствия запланированному уровню расходов

## Основные результаты реализации Подпрограммы 4

По итогам работы за 2017 год количество пациентов, получивших медицинскую реабилитацию в амбулаторных условиях, увеличилось на 18%, в стационарных условиях – на 14,5% (в сравнении с 2016 годом).

В целях улучшения доступности и качества оказания реабилитационной помощи жителям города с 01.10.2017 открыто 10 реабилитационных коек на базе Санкт-Петербургского государственного бюджетного учреждения здравоохранения «Санкт-Петербургский клинический научно-практический центр специализированных видов медицинской помощи (онкологический)».

В Санкт-Петербургском государственного бюджетном учреждении здравоохранения «Городская больница № 40» завершена реконструкция одного из блоков реабилитационного корпуса стационара, в связи с чем на 10% увеличилось количество пациентов, прошедших медицинскую реабилитацию.

Продолжалась работа по внедрению в лечебную практику современных технологий восстановительной медицины, приобретению медицинского оборудования.

Обеспечено санитарно-курортное лечение детей, больных туберкулезом, на базе Санкт-Петербургских государственных казенных учреждений здравоохранения «Детский туберкулезный санаторий «Малютка», «Детский туберкулезный санаторий «Дружба», «Детский туберкулезный санаторий «Жемчужина», «Детский туберкулезный санаторий «Петродворец».



В 2017 году в рамках заключенных государственных контрактов Комитетом по здравоохранению проводилась работа по организации долечивания работающих граждан Санкт-Петербурга непосредственно после стационарного лечения по 10-ти нозологиям и медицинским вмешательствам в санаториях Санкт-Петербурга и Ленинградской области. В 2017 году было пролечено 4 392 человек (2016 год – 4 231 человек).

## Сведения о степени достижения плановых значений индикаторов Подпрограммы 4


По всем пяти индикаторам Подпрограммы 4 достигнуты плановые значения.

№	Наименование индикатора	План	Факт	Степень достижения планового значения, %
1	Охват пациентов медицинской реабилитацией, %	16,0	16,0	100,0
2	Охват медицинской реабилитацией взрослого населения, %	16,0	16,1	100,6
3	Охват медицинской реабилитацией детского населения, %	90,0	99,8	110,9
4	Охват санаторно-курортным лечением детского населения, %	92,0	94,5	102,7
5	Охват медицинской реабилитацией детей-инвалидов от числа нуждающихся, %	94,5	99,5	105,3
Степень достижения индикаторов				100,0

## Сведения о финансировании Подпрограммы 4

Общий объем финансирования, предусмотренный на реализацию Подпрограммы 4 в 2017 году, был запланирован на уровне 2 290 885,0 тыс. рублей, в том числе объем финансирования за счет средств бюджета Санкт-Петербурга – 2 266 385,0 тыс. рублей, степень соответствия фактического объема бюджетного финансирования планируемому составила 99,2%.

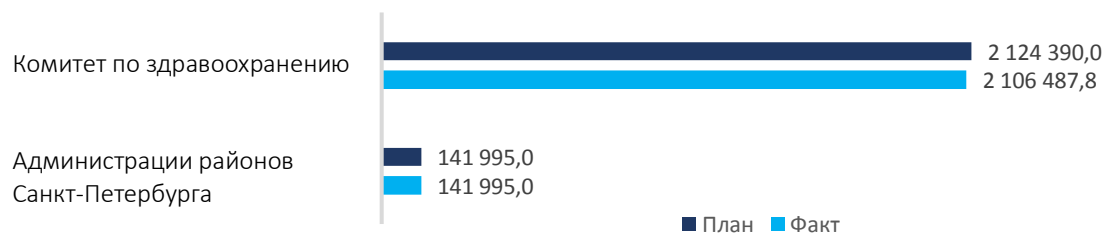
### Структура источников финансирования Подпрограммы 4, тыс. руб.



Основной статьей финансирования из внебюджетных источников была выплата заработной платы сотрудникам медицинских учреждений.

Все расходы по Подпрограмме 4 относятся к текущим расходам.

**Структура бюджетного финансирования Подпрограммы 4  
по соисполнителям, тыс. руб.**



## ПОДПРОГРАММА 5 «ФОРМИРОВАНИЕ ЭФФЕКТИВНОЙ СИСТЕМЫ ОКАЗАНИЯ МЕДИЦИНСКОЙ ПОМОЩИ»

### Цели

- Оптимизация кадрового обеспечения учреждений здравоохранения
- Развитие информационного обеспечения управления ресурсами здравоохранения и процесса оказания медицинской помощи
- Снижение доли государственных учреждений здравоохранения, здания которых находятся в аварийном состоянии или требуют капитального ремонта, в общем количестве государственных учреждений здравоохранения
- Переход на обеззараживание медицинских отходов аппаратными способами
- Развитие материально-технической базы для оказания скорой медицинской помощи
- Повышение энергетической эффективности учреждений здравоохранения

**79,9 %**

эффективность реализации подпрограммы

**100,0 %** - степень достижения индикаторов

**54,2 %** - степень реализации мероприятий

**85,4 %** - степень соответствия запланированному уровню расходов

### Задачи

- Устранение дисбаланса в обеспеченности кадрами разных уровней системы здравоохранения
- Внедрение электронных медицинских карт и электронный обмен информацией между медицинскими организациями, между медицинскими организациями и органами управления здравоохранением
- Развитие информационной поддержки населения в сфере здравоохранения, включая мониторинг удовлетворенности населения медицинской помощью. Совершенствование информационного обеспечения процессов льготного лекарственного обеспечения
- Строительство новых объектов здравоохранения и реконструкция существующих. Проведение капитального ремонта зданий
- Создание системы по централизованному обеззараживанию медицинских отходов
- Создание участков по аппаратному обеззараживанию отходов в учреждениях здравоохранения
- Обновление парка автомобилей скорой медицинской помощи
- Заключение энергосервисных контрактов учреждениями здравоохранения
- Материально-техническое обеспечение деятельности учреждений здравоохранения Санкт-Петербурга в части обеспечения бесперебойным электроснабжением

## Основные результаты реализации Подпрограммы 5

По предварительным данным в настоящее время в системе здравоохранения Санкт-Петербурга (с учетом федеральных учреждений) работает: врачей – 30 481 человек; средних медицинских работников – 45 452 человек. Обеспеченность кадрами (с учетом федеральных учреждений): врачами в 2017 году составила 57,7 на 10 тыс. человек населения (в том числе врачей клинических специальностей – 36,0); средним медицинским персоналом – 86,1 на 10 тыс. человек населения.

В 2017 году соотношение врачей и среднего медицинского персонала системы здравоохранения Санкт-Петербурга составило 1:1,49. По учреждениям Комитета по здравоохранению Санкт-Петербурга – 1:1,48. В 2017 году укомплектованность врачебным персоналом составила – 84,6%, средним медицинским персоналом – 83,2%, младшим медицинским персоналом – 75,6%. Данный уровень укомплектованности поддерживается при коэффициенте совместительства 1,27 у врачебного персонала, 1,32 у среднего медицинского персонала и 1,69 у младшего медицинского персонала.

Из 246 государственных учреждений здравоохранения, оказывающих медицинскую помощь жителям Санкт-Петербурга, 201 (82%) учреждений внедрили медицинские информационные системы (далее – МИС), причем по городским поликлиникам этот показатель составил 98% (82 поликлиники из 84), а по многопрофильным стационарам – 83%. В этих медицинских организациях свыше 14,5 тыс. врачей, что составляет 73% от общего числа врачей, ведущих прием пациентов, оснащены автоматизированными рабочими местами с установленной МИС. Оснащенность врачей поликлиник так же выше среднегогородского уровня и составляет 87%. 41% врачей ведет электронные медицинские карты пациентов. Индекс содержательного использования МИС, характеризующий долю персонала и полноту использования функций уровень использования МИС, составил в Санкт-Петербурге 36% на конец 2017 года.

Информационный обмен между учреждениями здравоохранения Санкт-Петербурга осуществляется по защищенным каналам связи, к которым подключено 88% всех площадок медицинских организаций, где оказывается медицинская помощь. В рамках исполнения поручения Президента РФ о подключении всех больниц и поликлиник к высокоскоростному интернету в 2017-2018 годах Комитетом по здравоохранению совместно с Комитетом по информатизации и связи Санкт-Петербурга разработан и утвержден план-график, предусматривающий подключение до конца 2018 года 100% площадок.

В 2017 году в Санкт-Петербурге продолжился рост объема электронного обмена данными лабораторных исследований на основе единого справочника лабораторных тестов. На настоящий момент 65% результатов лабораторных исследований передаются в электронной форме и становятся доступны врачам, оформившим заявку на исследование, немедленно после получения результатов. С запуском в 2017 году личного кабинета пациента стало возможным моментальное получение результатов исследований жителями города сразу после завершения исследования в лаборатории.

Продолжает развиваться система записи на прием к врачу в электронном виде. Данную услугу оказывают 360 поликлинических отделений в 158 амбулаторно-поликлинических учреждениях. Дистанционная запись на прием осуществляется через интернет и 18 районных центров записи к врачу по телефону. На настоящий момент в дистанционной форме осуществляется свыше 78% всех записей на прием к врачу, что на 5% больше показателя

2016 года. В 2017 году количество записей через интернет превысило запись через Call-центр, и эта тенденция продолжает усиливаться. Запись через интернет произвели 42% жителей против 36% записей через call-центры. В результате увеличивается доступность услуги по записи к врачу для населения без дополнительных затрат для городского бюджета.

К единой системе льготного лекарственного обеспечения подключены 175 медицинских организаций, врачи которых выписывают льготные рецепты. В единой системе оформлено свыше 2 млн. рецептов. Врачам при выписке рецепта доступна информация об остатках лекарственных препаратов в пунктах отпуска. Комитет по здравоохранению имеют возможность отслеживать в онлайн-режиме экономико-статистические показатели системы льготного лекарственного обеспечения.

В 2017 году Комитетом по строительству введены в эксплуатацию 2 объекта здравоохранения. Сдано в эксплуатацию вновь построенное здание отделения скорой медицинской помощи СПб ГБУЗ «Городская поликлиника № 88» в Кировском районе Санкт-Петербурга.

Выполнены ремонтные работы в подразделениях скорой медицинской помощи, плановые работы по капитальному ремонту зданий учреждений здравоохранения. Закуплены муляжи-тренажеры для отработки практических навыков, форменная одежда для сотрудников, мебель и другое непроизводственное оборудование.

В 2017 году закуплено 75 автомобилей скорой медицинской помощи. Для нужд неотложной помощи закуплен 41 медицинский автомобиль. Для нужд службы скорой медицинской помощи Санкт-Петербурга закуплено 165 санитарных автомобилей: для Городской станции скорой медицинской помощи 58 автомобилей, из них 5 класса С (реанимобили), 52 класса В (общепрофильные бригады), 1 класса А; для отделений скорой помощи при поликлиниках 64 автомашин скорой помощи, из них: 4 класса А, 60 класса В; для детской городской больницы №1 - 2 автомобиля класса С (неонатологические).

В 2017 году 163 из 261 учреждений здравоохранения обеззараживали медицинские отходы аппаратным способом с использованием специального оборудования, расположенного на территории медицинской организации. Также по итогам 2017 года все показатели повышения энергетической эффективности учреждений здравоохранения достигнуты с перевыполнением.

## Сведения о степени достижения плановых значений индикаторов Подпрограммы 5

Все плановые значения индикаторов Подпрограммы 5 достигнуты в полной мере.

№	Наименование индикатора	План	Факт	Степень достижения планового значения, %
1	Удовлетворение потребности отдельных категорий граждан в необходимых лекарственных препаратах и медицинских изделиях (доля обеспеченных рецептов, выписанных отдельным категориям граждан, в общей численности	96,0	99,8	104,0

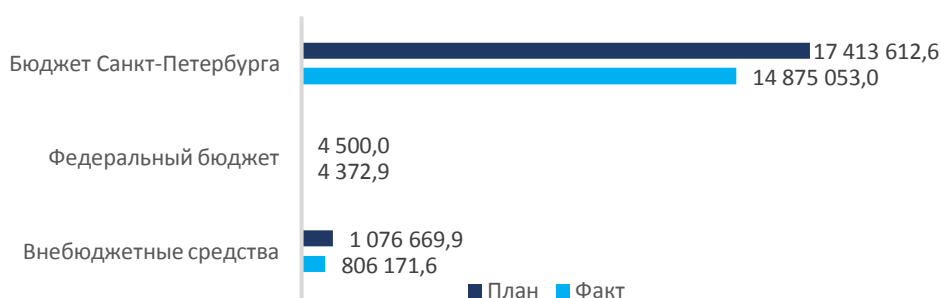
№	Наименование индикатора	План	Факт	Степень достижения планового значения, %
	оформленных отдельным категориям граждан рецептов), %			
2	Уровень использования медицинских информационных систем в медицинских организациях, %	35,0	36,0	102,9
3	Количество электронных сервисов, доступных жителям Санкт-Петербурга в личном кабинете, шт.	2	2	100,0
4	Доля площадей учреждений здравоохранения, капитальный ремонт которых не осуществлялся в сроки, установленные ведомственными строительными нормами (ВСН 58-88 (р)), %	43,2	43,0	100,5
5	Объем медицинских отходов классов «Б» и «В», обеззараживание (обезвреживание) которых осуществляется аппаратным способом, %	70,0	79,6	113,7
6	Доля государственных учреждений здравоохранения с наличием обученных работников, ответственных за энергоснабжение и повышение энергетической эффективности в учреждениях здравоохранения, %	69	69	100,0
7	Доля объема энергоресурсов, оплата которых осуществляется с использованием приборов учета, в общем объеме потребляемых энергоресурсов, %	92	92	100,0
8	Прирост объема финансовой поддержки за счет средств бюджета Санкт-Петербурга, предоставляемых в форме субсидий социально ориентированным некоммерческим организациям, осуществляющим деятельность в области здравоохранения, по отношению к предшествующему году, %	1	1	100,0
9	Доля подъемных устройств, работающих с превышением нормативного срока эксплуатации (25 лет), от общего количества лифтового оборудования, эксплуатируемого в учреждении, %	30,0	27,9	107,5

№	Наименование индикатора	План	Факт	Степень достижения планового значения, %
10	Удельный расход электрической энергии (в расчете на 1 кв. м общей площади), кВт.ч/кв. м	67,92	61,83	109,8
11	Удельный расход тепловой энергии (в расчете на 1 кв. м общей площади), Гкал/кв. м	0,22	0,21	104,8
12	Удельный расход холодной воды (в расчете на 1 человека), куб. м/чел.	45,47	39,78	114,3
13	Удельный расход горячей воды (в расчете на 1 человека), куб. м/чел.	21,2	20,69	102,5
14	Удельный расход природного газа (в расчете на 1 человека), куб. м/чел.	139,37	97,8	142,5
Степень достижения индикаторов				100,0

## Сведения о финансировании Подпрограммы 5

Общий объем финансирования, предусмотренный на реализацию Подпрограммы 5 в 2017 году, был запланирован на уровне 18 494 782,5 тыс. рублей, в том числе объем финансирования за счет бюджетных средств – 17 418 112,6 тыс. рублей, степень соответствия фактического объема бюджетного финансирования планируемому составила 85,4% (в том числе за счет средств бюджета Санкт-Петербурга 85,4%).

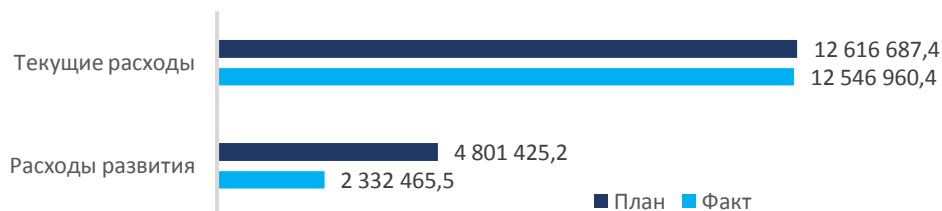
### Структура источников финансирования Подпрограммы 5, тыс. руб.



Из федерального бюджета средства были направлены на финансирование единовременных компенсационных выплат работникам и обеспечение медицинской деятельности, связанной с донорством органов человека в целях трансплантации.

Основной статьей финансирования из внебюджетных источников была организация дополнительного профессионального образования медицинских работников по программам повышения квалификации, а также по приобретению и проведению ремонта медицинского оборудования.

### Структура бюджетного финансирования Подпрограммы 5 по видам расходов, тыс. руб.

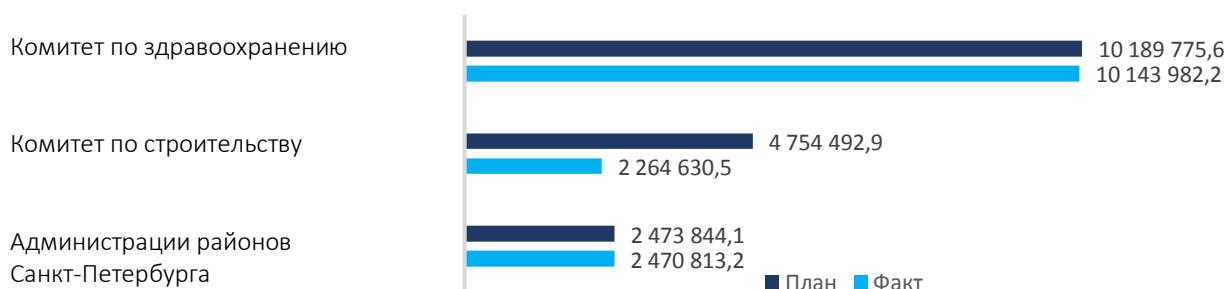


В рамках Подпрограммы 5 реализуются мероприятия, относящиеся к расходам развития и включенные в Адресную инвестиционную программу Санкт-Петербурга на 2017 год. В структуре запланированного бюджетного финансирования Подпрограммы 5 в 2017 году их доля составила 27,6%.

В связи с нарушением сроков выполнения работ по государственным контрактам и неисполнением подрядными организациями договорных обязательств, по 8 объектам строительства и реконструкции были расторгнуты государственные контракты и/или перенесены сроки завершения работ с 2017 года на более поздний период.

Таким образом, по итогам 2017 года был сорван ввод 6 объектов здравоохранения, по причине низких темпов работ подрядных организаций по 7 объектам плановые работы по строительству были выполнены не в полном объеме.

### Структура бюджетного финансирования Подпрограммы 5 по соисполнителям, тыс. руб.





## ПОДПРОГРАММА 6 «МЕДИЦИНСКАЯ ПОМОЩЬ В РАМКАХ ТЕРРИТОРИАЛЬНОЙ ПРОГРАММЫ ОБЯЗАТЕЛЬНОГО МЕДИЦИНСКОГО СТРАХОВАНИЯ»

### Цели

- Обеспечение доступности и качества медицинской помощи, оказываемой в рамках территориальной программы обязательного медицинского страхования Санкт-Петербурга
- Формирование эффективной структуры оказания медицинской помощи в рамках территориальной программы обязательного медицинского страхования Санкт-Петербурга

### Задачи

- Уменьшение объемов оказания скорой медицинской помощи вне медицинских организаций с одновременным увеличением объемов оказания медицинской помощи в амбулаторных условиях в неотложной форме
- Поддержание сбалансированности объемов оказания медицинской помощи в стационарных условиях и условиях дневных стационаров
- Снижение доли расходов на оказание скорой медицинской помощи вне медицинских организаций

**94,2 %**

эффективность реализации  
подпрограммы

**82,5 %** - степень достижения  
индикаторов

**100,0 %** - степень реализации  
мероприятий

**100,0 %** - степень соответствия  
запланированному уровню  
расходов

## Основные результаты реализации Подпрограммы 6

Утвержденная стоимость Территориальной программы в 2017 году в Санкт-Петербурге составила 124 149,4 млн руб. (116,7% к 2016 году), в том числе Территориальная программа обязательного медицинского страхования 75 112,1 млн руб. (118,3% к уровню 2016 г.).

Количество пациентов, которым было выполнено эндопротезирование крупных суставов увеличилось на 22% (4 934), а количество выполненных сеансов лучевой терапии возросло на 4,5% по сравнению с 2016 годом (121 886). Количество исследований МРТ увеличилось на 3% и составило 106 366 исследований. На 16 процентов по сравнению с 2017 годом выросло количество исследований КТ – 105 230 исследований. В 2017 году выполнено на 70% больше исследований позитронно-эмиссионной томографии (5 513), чем в 2016 году и в три раза больше, чем в 2015 году.

## Сведения о степени достижения плановых значений индикаторов Подпрограммы 6

По двум из пяти индикаторам Подпрограммы 6 достигнуты плановые значения.

№	Наименование индикатора	План	Факт	Степень достижения планового значения, %
1	Доля расходов на оказание скорой медицинской помощи вне медицинских организаций от всех расходов на ТПГГ, %	5,9	5,3	111,3
2	Доля расходов на оказание медицинской помощи в амбулаторных условиях от всех расходов на ТПГГ, %	35,7	30,1	84,3
3	Доля расходов на оказание медицинской помощи в амбулаторных условиях в неотложной форме от всех расходов на ТПГГ, %	2,2	0,82	37,3
4	Доля расходов на оказание медицинской помощи в условиях дневных стационаров от всех расходов на ТПГГ, %	5,6	5,1	91,1
5	Доля расходов на оказание медицинской помощи в стационарных условиях от всех расходов на ТПГГ, %	50,6	42,2	119,9
Степень достижения индикаторов				82,5

**Пояснения по индикаторам со степенью достижения планового значения менее 100%:**

Недостижение плановых значений индикаторов **№ 2, № 3 и № 4** связано с использованием при расчете фактического значения статистических данных Комитета по здравоохранению за 9 месяцев 2017 года. Уточнение значений вышеуказанных показателей и степени их достижения будет проведено после формирования формы статистического наблюдения № 62 за 2017 год и утверждения ее в мае 2018 года в Министерстве здравоохранения Российской Федерации.

## Сведения о финансировании Подпрограммы 6

Общий объем финансирования, предусмотренный на реализацию Подпрограммы 6 в 2017 году, был запланирован на уровне 75 112 079,3 тыс. рублей, в том числе объем финансирования за счет средств бюджета Санкт-Петербурга составил 34 935 227,1 тыс. рублей для реализации Комитетом по здравоохранению, степень соответствия фактического объема бюджетного финансирования планируемому составила 100,0%.

### Структура источников финансирования Подпрограммы 6, тыс. руб.



Объем внебюджетных средств запланирован в размере 40 176 852,2 тыс. рублей (степень исполнения – 100%) и отражен в части средств субвенции из бюджета Федерального фонда обязательного медицинского страхования.

Все расходы по Подпрограмме 6 относятся к текущим расходам.



## 2. РАЗВИТИЕ ОБРАЗОВАНИЯ В САНКТ-ПЕТЕРБУРГЕ

## ОСНОВНЫЕ ПОЛОЖЕНИЯ ГОСУДАРСТВЕННОЙ ПРОГРАММЫ

Утверждена постановлением Правительства  
Санкт-Петербурга от 04.06.2014 № 453

### Ответственный исполнитель

Комитет по образованию

### Цель

Обеспечение высокого качества и доступности  
образования для всех слоев населения в интересах  
социально-экономического развития  
Санкт-Петербурга

### Задачи

- Повышение качества и доступности образования  
всех уровней для жителей Санкт-Петербурга
- Повышение уровня квалификации, условий труда  
и уровня заработной платы руководящих,  
педагогических, иных категорий работников  
системы образования Санкт-Петербурга
- Повышение уровня материально-технической  
базы и развитие инфраструктуры системы  
образования Санкт-Петербурга
- Обеспечение соответствия профессиональных  
образовательных программ потребностям  
экономики Санкт-Петербурга
- Повышение роли Санкт-Петербурга как  
всероссийского и международного научно-  
образовательного центра

### Подпрограммы государственной программы

Подпрограмма 1 «Развитие дошкольного  
образования»

Подпрограмма 2 «Развитие общего  
образования»

Подпрограмма 3 «Развитие среднего  
профессионального образования»

Подпрограмма 4 «Развитие  
дополнительного образования детей»

Подпрограмма 5 «Отдых и оздоровление  
детей и молодежи»

Подпрограмма 6 «Обеспечение  
реализации государственной программы  
Санкт-Петербурга «Развитие образования  
в Санкт-Петербурге»

**97,5 %**

эффективность реализации ГП

**118 364,8**

**млн руб.**

фактический объем  
финансирования ГП

**100,0 %**

степень достижения целевых  
показателей ГП

**26** исполнителей ГП

## СВЕДЕНИЯ О ХОДЕ РЕАЛИЗАЦИИ ГОСУДАРСТВЕННОЙ ПРОГРАММЫ

### Сведения о степени достижения плановых значений целевых показателей


По итогам 2017 года плановые значения по всем целевым показателям достигнуты в полном объеме.

№	Наименование целевого показателя	План	Факт	Степень достижения планового значения, %
1	Доступность дошкольного образования для детей в возрасте от 3 до 7 лет, %	100,0	100,0	100,0
2	Доступность дошкольного образования для детей в возрасте от 2 месяцев до 3 лет, %	86,0	86,5	100,6
3	Удельный вес численности выпускников профессиональных образовательных организаций очной формы обучения, трудоустроившихся в течение первого года после окончания обучения, в общей численности выпускников образовательных организаций профессионального образования очной формы обучения, %	54,0	63,1	116,9
Степень достижения целевых показателей				100,0

### Сведения о финансировании государственной программы


Запланированный объем финансирования государственной программы на 2017 год составил 122 175 119,3 тыс. руб., степень соответствия фактического объема финансирования планируемому по государственной программе за 2017 год составила 96,9% (в том числе по бюджету Санкт-Петербурга 96,9%).

Структура источников финансирования государственной программы, тыс. руб.



В рамках государственной программы на 2017 год были запланированы мероприятия, относящиеся к расходам развития и включенные в Адресную инвестиционную программу Санкт-Петербурга на 2017 год, в структуре расходов их доля составила 6,6%.

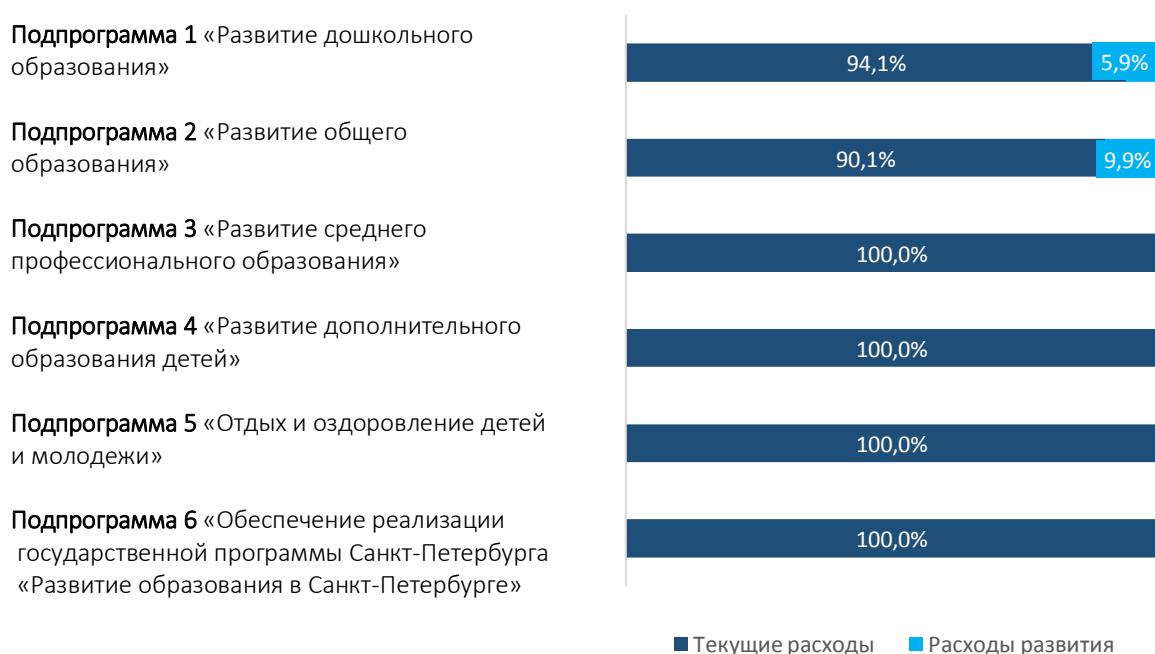
### Структура бюджетного финансирования государственной программы по видам расходов, тыс. руб.



### Структура бюджетного финансирования в разрезе подпрограмм, %



### Структура бюджетного финансирования государственной программы в разрезе подпрограмм и видов расходов, %



## ОЦЕНКА ЭФФЕКТИВНОСТИ РЕАЛИЗАЦИИ ГОСУДАРСТВЕННОЙ ПРОГРАММЫ

Показатель эффективности реализации государственной программы составляет **97,5%**, что соответствует **высокому уровню** эффективности реализации государственной программы

Степень достижения целевых показателей государственной программы равна **100,0%**

Итоговый показатель эффективности реализации по подпрограммам государственной программы равен **95,0%**

Расчет итоговой оценки эффективности реализации по подпрограммам государственной программы:

№ п/п	Показатель оценки	ПП 1	ПП 2	ПП 3	ПП4	ПП 5	ПП6
	<b>ЭФФЕКТИВНОСТЬ РЕАЛИЗАЦИИ ПОДПРОГРАММЫ, %</b>	<b>82,9</b>	<b>87,2</b>	<b>100,0</b>	<b>100,0</b>	<b>100,0</b>	<b>100,0</b>
1.	Степень достижения индикаторов подпрограммы, %	100,0	100,0	100,0	100,0	100,0	-
2.	Степень реализации мероприятий подпрограммы, %	52,3	65,6	100,0	100,0	100,0	100,0
2.1	Общее количество мероприятий подпрограммы, ед.	44	64	9	3	5	26
2.2	Количество выполненных мероприятий подпрограммы, ед.	23	42	9	3	5	26
3.	Степень соответствия запланированному уровню расходов по подпрограмме, %	96,5	95,9	100,0	100,0	100,0	100,0
3.1	Объем бюджетных ассигнований, предусмотренных законом о бюджете, тыс. руб.	43 423 985,6	55 490 411,8	10 075 361,1	5 227 117,5	2 913 886,8	5 044 356,5
3.2	Объем фактически использованных бюджетных ассигнований, тыс. руб.	41 899 801,7	53 206 002,6	10 075 355,0	5 227 117,5	2 913 856,4	5 042 697,7
<b>Справочно</b>							
	Общее количество индикаторов по подпрограмме, ед.	3	8	1	2	2	-
	Количество индикаторов подпрограммы со степенью достижения планового значения 100 % и более, ед.	3	8	1	2	2	-



## СВЕДЕНИЯ ОБ ОСНОВНЫХ РЕЗУЛЬТАТАХ РЕАЛИЗАЦИИ ПОДПРОГРАММ ГОСУДАРСТВЕННОЙ ПРОГРАММЫ

### ПОДПРОГРАММА 1 «РАЗВИТИЕ ДОШКОЛЬНОГО ОБРАЗОВАНИЯ»

#### Цель

Создание условий для эффективного развития дошкольного образования, направленного на обеспечение доступности качественного дошкольного образования Санкт-Петербурга

#### Задачи

- Реализация мероприятий, направленных на обеспечение доступности дошкольного образования Санкт-Петербурга;
- Развитие сети образовательных организаций, реализующих образовательную программу дошкольного образования, с учетом прогноза демографического развития Санкт-Петербурга
- Обеспечение высокого качества услуг дошкольного образования Санкт-Петербурга
- Повышение эффективности деятельности руководящих и педагогических работников в системе дошкольного образования Санкт-Петербурга

**82,9%**

эффективность реализации  
подпрограммы

**100,0%** - степень достижения  
индикаторов

**52,3%** - степень реализации  
мероприятий

**96,5%** - степень соответствия  
запланированному уровню  
расходов

#### Основные результаты реализации Подпрограммы 1

По итогам 2017 года была обеспечена 100% доступность услуг дошкольного образования для детей в возрасте от 3 до 7 лет, на 86,5% обеспечена доступность для детей в возрасте от 2 месяцев до 3 лет.

Обеспечено функционирование 1 198 дошкольных учреждений, из них 40 негосударственные организации для детей дошкольного возраста. В 2017 году численность воспитанников составила 262 348 человек.

В 2017 году открыто 18 детских садов (в том числе за счет средств инвесторов – 15) - 2 361 место, в том числе 490 мест для детей до 3-х лет в 9 районах города, в том числе в районах интенсивной застройки (Адмиралтейский, Выборгский, Калининский, Красносельский, Московский, Невский, Петроградский и Приморский районы Санкт-Петербурга).

В 2017 году предоставлены субсидии 25 частным дошкольным образовательным организациям для реализации основных общеобразовательных программ дошкольного образования.

В отчетном периоде обеспечено исполнение Указа Президента Российской Федерации от 07.05.2012 № 597 «О мероприятиях по реализации государственной социальной политики» в части достижения заработной платы педагогических работников дошкольных учреждений установленным целевым значениям, в том числе за счет средств федерального

бюджета. Согласно данным Росстата размер средней заработной платы педагогических работников учреждений дошкольных образовательных учреждений составил 49 525,5 руб. (в 2016 году – 45 804,0 руб.), что составляет 104,0% от среднемесячной заработной платы в сфере общего образования Санкт-Петербурга

Выплачено по итогам конкурсного отбора 100 премий Правительства Санкт-Петербурга «Лучший воспитатель государственного дошкольного образовательного учреждения Санкт-Петербурга» по 50 000,0 руб. (в рамках реализации постановления Правительства Санкт-Петербурга от 31.03.2010 № 326 «Об учреждении премии Правительства Санкт-Петербурга «Лучший воспитатель государственного дошкольного образовательного учреждения Санкт-Петербурга»).

Приобретено немонтируемое оборудование и инвентарь для оснащения 15 вводных объектов учреждений дошкольного образования в 7 районах города (Адмиралтейском, Выборгском, Невском, Петроградском, Приморском и Пушкинском районах Санкт-Петербурга).

В рамках реализации соглашений о создании и эксплуатации на основе государственно-частного партнерства зданий, предназначенных для размещения дошкольных образовательных учреждений на территории Пушкинского района Санкт-Петербурга и территории кварталов II, III, V и VI жилого района «Славянка» Пушкинского района Санкт-Петербурга, в отчетном периоде произведены расчеты за приобретенные объекты недвижимости.

## Сведения о степени соответствия установленных и достигнутых индикаторов Подпрограммы 1

Плановые значения достигнуты по всем индикаторам Подпрограммы 1.

№	Наименование индикатора	План	Факт	Степень достижения планового значения, %
1	Обеспеченность местами в дошкольных образовательных учреждениях Санкт-Петербурга (исходя из норматива на 1000 жителей), мест/1000 жителей	42,0	44,1	105,1
2	Отношение среднемесячной заработной платы педагогических работников дошкольных образовательных учреждений Санкт-Петербурга к среднемесячной заработной плате в сфере общего образования Санкт-Петербурга, %	100	104	104,0
3	Доля дошкольных частных образовательных организаций, получивших субсидию, имеющих право на ее получение, из числа обратившихся, %	100	100	100,0
Степень достижения индикаторов				100,0

## Сведения о финансировании Подпрограммы 1

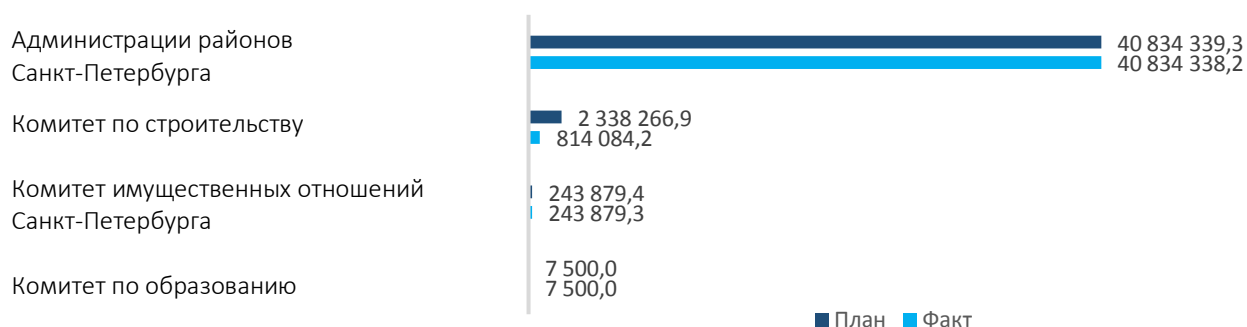
Объем финансирования в 2017 году по Подпрограмме 1 был запланирован на уровне 43 423 985,6 тыс.руб., степень соответствия фактического объема финансирования планируемому по Подпрограмме 1 за 2017 год составила 96,5% (в том числе по бюджету Санкт-Петербурга 96,5%).

### Структура источников финансирования Подпрограммы 1, тыс. руб.

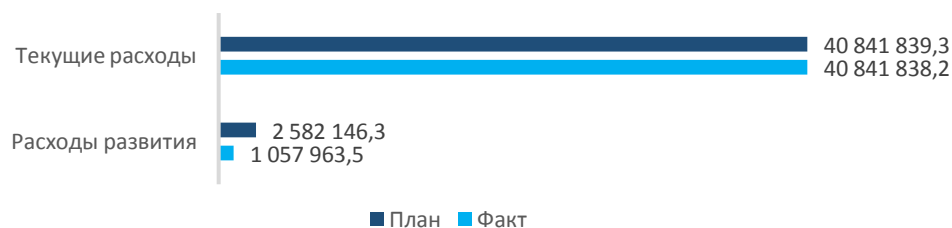


Средства федерального бюджета были направлены на оплату труда работников учреждений образования в целях обеспечения выполнения майских Указов Президента Российской Федерации.

### Структура бюджетного финансирования Подпрограммы 1 по соисполнителям, тыс. руб.



### Структура бюджетного финансирования государственной программы по видам расходов, тыс. руб.



По мероприятиям, связанным с расходами развития, фактическое освоение бюджетного финансирования за отчетный период составило 41,0%. В 2017 году по 36 объектам планировались работы по проектированию и/или строительству (реконструкции). По итогам года работы выполнены по 15 объектам, что вызвано следующими обстоятельствами. В связи с нарушением сроков выполнения работ по государственным контрактам и неисполнением подрядными организациями договорных обязательств по ряду объектов строительства были расторгнуты государственные контракты

и / или перенесены сроки завершения работ, в т.ч. по следующим причинам: низкие темпы работ подрядной организации, длительные сроки расторжения и поздние сроки заключения новых государственных контрактов, необходимость корректировки проектной и рабочей документации, а также длительный срок получения разрешительной документации. Данный факт негативно отразился на показателе фактического исполнения бюджетных обязательств, а также количественных характеристиках выполнения работ. В результате в отчетном периоде завершено строительство 2 детских садов и 1 детский сад открыт после реконструкции.

## ПОДПРОГРАММА 2 «РАЗВИТИЕ ОБЩЕГО ОБРАЗОВАНИЯ»

### Цель

Создание условий для эффективного развития общего образования, направленного на обеспечение доступности качественного образования, отвечающего требованиям современного инновационного социально ориентированного развития Санкт-Петербурга

### Задачи

- Достижение новых качественных образовательных результатов
- Обеспечение доступности качественного образования для детей, подростков, юношей и девушек
- Повышение эффективности деятельности руководящих и педагогических работников в системе общего образования

**87,2%**

эффективность реализации подпрограммы

100,0 % - степень достижения индикаторов

65,6% - степень реализации мероприятий

95,9% - степень соответствия запланированному уровню расходов

## Основные результаты реализации Подпрограммы 2

Обеспечено функционирование 737 общеобразовательных учреждений, из них 54 негосударственные организации (численность обучающихся составила 467 771 человек, по сравнению с 2016 годом больше на 24 754 человека).

С целью исполнения распоряжения Правительства Санкт-Петербурга от 23.03.2016 № 22-рп «О программе «Создание в Санкт-Петербурге (исходя из прогнозируемой потребности) новых мест в общеобразовательных организациях» на 2016-2025 годы» открыто 3 школы (2 400 мест) в Красногвардейском, Красносельском и Калининском районах Санкт-Петербурга, а также создано 600 новых мест за счет оптимизации в учреждениях.

В школах Санкт-Петербурга сохранен односменный режим обучения. В рейтинге российских городов по качеству жизни - 2017, подготовленном рейтинговым агентством «РИА Рейтинг» медиагруппы МИА «Россия сегодня», по показателю «Доля обучающихся в государственных общеобразовательных организациях, занимающихся в одну смену», Санкт-Петербург занимает первую позицию.

Выплачены субсидии 40 частным образовательным организациям, осуществляющим образовательную деятельность по имеющим государственную аккредитацию основным общеобразовательным программам.

Закуплены книги и учебные издания для комплектования библиотек 682 государственных общеобразовательных учреждений (обеспечены книгами и учебными изданиями 100% государственных школ).

Санкт-Петербург признан регионом-победителем в конкурсном отборе по мероприятиям Федеральной целевой программе развития образования на 2016 - 2020 годы, утвержденной постановлением Правительства РФ от 23.05.2015 № 497, в частности:

по мероприятию 2.3 «Создание сети школ, реализующих инновационные программы для отработки новых технологий и содержания обучения и воспитания, через конкурсную поддержку школьных инициатив и сетевых проектов» (4 учреждения Санкт-Петербурга);

по мероприятию 2.4 «Модернизация технологий и содержания обучения в соответствии с новым федеральным государственным образовательным стандартом посредством разработки концепций модернизации конкретных областей, поддержки региональных программ развития образования и поддержки сетевых методических объединений» в части разработки концепций модернизации предметных областей, организации повышения квалификации представителей регионов России по организации образовательной деятельности для детей с ограниченными возможностями здоровья, создании современной модели деятельности школьных информационно-библиотечных центров.

По итогам 2017 года Санкт-Петербург входит в тройку лидеров по результативности участия во всероссийской олимпиаде: 199 обучающихся стали победителями и призерами, из них 41 победитель и 158 призеров, в том числе 21 школьник стал победителем и призером олимпиады по двум предметам.

Школьниками Санкт-Петербурга завоевано 7 золотых, 7 серебряных и 4 бронзовых медалей в международных олимпиадах по математике, информатике, физике, астрономии и комплексу естественных наук (всего 18 медалей из 38, полученных российскими школьниками на международных олимпиадах).

Награждены почетным знаком «За особые успехи в обучении» и медалями 1907 выпускников (в 2016 году – 1620 выпускников).

Выплачено 204 премии Правительства Санкт-Петербурга победителям и призерам международных олимпиад и всероссийской олимпиады школьников.

Продолжена работа по внедрению независимой системы оценки качества работы образовательных организаций, проведена независимая оценка 1 294 организаций, находящихся в ведении Комитета по образованию, Комитета по науке и высшей школе, Комитета по физической культуре и спорту, Комитета по культуре Санкт-Петербурга и администраций районов Санкт-Петербурга. В 2015-2017 годах достигнут 100% охват независимой оценкой государственных образовательных учреждений, находящихся в ведении исполнительных органов государственной власти.

Обеспечено выполнение Указа Президента Российской Федерации от 07.05.2012 № 597 «О мероприятиях по реализации государственной социальной политики». Согласно данным Росстата размер средней заработной платы в городе продолжает расти и в 2017 году составил: педагогических работников учреждений общего образования – 50 613,5 руб. (в 2016 году – 47 525,4 руб.)

Выплачено 190 премий Правительства Санкт-Петербурга педагогам, учителям и руководителям школ Санкт-Петербурга на общую сумму 19 000 тыс. руб.

Награждены нагрудным знаком и премией Правительства Санкт-Петербурга «За гуманизацию школы Санкт-Петербурга» 100 педагогических работников учреждений образования Санкт-Петербурга.

Подтвержден высокий уровень профессионализма петербургских педагогов достижениями в конкурсах Всероссийского уровня: «Учитель года», «Педагогический дебют», «Воспитать человека», «Учитель здоровья», «Сердце отдаю детям» и многих других: 12 победителей, 6 лауреатов и 1 призер. Победа во Всероссийском конкурсе «Учитель года России - 2017»: обладателем «Большого пеликана» стал учитель Санкт-Петербурга И.С. Демаков. Учреждена Правительством Санкт-Петербурга премия абсолютным победителям Всероссийских конкурсов «Учитель года России» в размере 3-х млн руб.

В рамках реализации соглашений о создании и эксплуатации на основе государственно-частного партнерства зданий, предназначенных для размещения общеобразовательных образовательных учреждений на территории Пушкинского района Санкт-Петербурга и территории кварталов II, III, V и VI жилого района «Славянка» Пушкинского района Санкт-Петербурга, в отчетном периоде произведены расчеты за приобретенные объекты недвижимости.

## Сведения о степени соответствия установленных и достигнутых индикаторов Подпрограммы 2

Плановые значения достигнуты по всем индикаторам Подпрограммы 2.

№	Наименование индикатора	План	Факт	Степень достижения планового значения, %
1	Обеспеченность местами в образовательных учреждениях (исходя из норматива на 1000 жителей), мест/1000 жителей	84,0	84,1	100,1
2	Число новых мест в общеобразовательных организациях, ед.	3000	3000	100,0
3	Удельный вес численности обучающихся, занимающихся в одну смену, в общей численности обучающихся в общеобразовательных организациях, %	100	100	100,0
4	Отношение среднемесячной заработной платы педагогических работников образовательных организаций общего образования к среднемесячной начисленной заработной плате наемных работников в организациях, у индивидуальных предпринимателей и физических лиц (среднемесячного дохода от трудовой деятельности) в Санкт-Петербурге, %	100	109,2	109,2
5	Доля учителей, освоивших методику преподавания по межпредметным технологиям и реализующих ее в образовательном процессе, в общей численности учителей, %	37	37	100,0

№	Наименование индикатора	План	Факт	Степень достижения планового значения, %
6	Доля образовательных организаций, реализующих адаптированные образовательные программы, в которых созданы современные материально-технические условия в соответствии с ФГОС обучающихся с ограниченными возможностями здоровья, в общем количестве организаций, реализующих адаптированные образовательные программы, %	34,0	34,7	102,1
7	Создание и функционирование региональной системы оценки качества дошкольного образования, начального общего, основного общего и среднего общего образования, ед.	1	1	100,0
8	Доля частных образовательных организаций общего образования, получивших субсидию, имеющих право на ее получение, из числа обратившихся, %	100	100	100,0
Степень достижения индикаторов				100,0

### Сведения о финансировании Подпрограммы 2

Объем финансирования в 2017 году по Подпрограмме 2 был запланирован на уровне 55 490 411,8 тыс. руб., степень соответствия фактического объема финансирования планируемому по Подпрограмме 2 за 2017 год составила 95,9% (в том числе по бюджету Санкт-Петербурга 95,9%).

#### Структура источников финансирования Подпрограммы 2, тыс. руб.

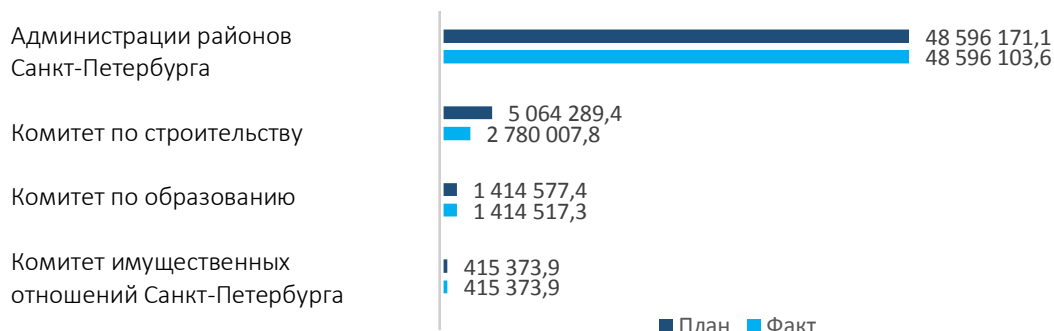


За счет средств федерального бюджета в отчетном периоде выполнены мероприятия по созданию сети школ, реализующих инновационные программы для отработки новых технологий и содержания обучения и воспитания в рамках пункта 2.3 Федеральной целевой программы развития образования на 2016-2020 годы, утвержденной постановлением Правительства РФ от 23.05.2015 № 497, и по модернизации технологий и содержания обучения в соответствии с федеральным государственным образовательным стандартом (далее – ФГОС) в рамках пункта 2.4 указанной программы. Кроме того, средства

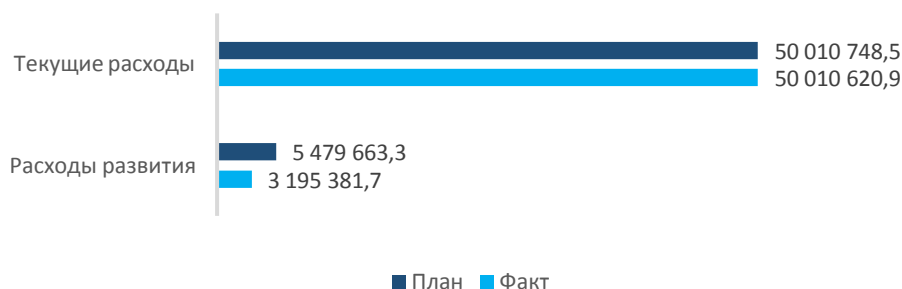


федерального бюджета были направлены на оплату труда работников учреждений образования в целях обеспечения выполнения майских Указов Президента Российской Федерации.

#### Структура бюджетного финансирования Подпрограммы 2 по соисполнителям, тыс. руб.



#### Структура бюджетного финансирования Подпрограммы 2 по видам расходов, тыс. руб.



По мероприятиям, связанным с расходами развития, фактическое освоение бюджетного финансирования за отчетный период составило 58,3%. В 2017 году по 40 объектам планировались работы по проектированию и/или строительству (реконструкции). По итогам года работы выполнены по 18 объектам, что вызвано следующими обстоятельствами. В связи с нарушением сроков выполнения работ по государственным контрактам и неисполнением подрядными организациями договорных обязательств по ряду объектов строительства и реконструкции были расторгнуты государственные контракты и / или перенесены сроки завершения работ, в т.ч. по следующим причинам: низкие темпы работ подрядной организации, длительные сроки расторжения и поздние сроки заключения новых государственных контрактов, необходимость корректировки проектной и рабочей документации, а также длительный срок получения разрешительной документации. Данный факт негативно отразился на показателе фактического исполнения бюджетных обязательств, а также количественных характеристиках выполнения работ. В результате в отчетном периоде были получены разрешения на ввод в эксплуатацию 1 новой школы.

## ПОДПРОГРАММА 3 «РАЗВИТИЕ СРЕДНЕГО ПРОФЕССИОНАЛЬНОГО ОБРАЗОВАНИЯ»

### Цели

- Формирование конкурентоспособной системы среднего профессионального образования, обеспечивающей подготовку высококвалифицированных специалистов и рабочих кадров в соответствии с современными стандартами и передовыми технологиями
- Кадровое обеспечение технологического развития экономики Санкт-Петербурга высококвалифицированными рабочими, служащими, специалистами среднего звена
- Удовлетворение потребности граждан в получении качественного среднего профессионального образования, профессионального обучения в условиях непрерывности образования
- Удовлетворение потребности общества в квалифицированных специалистах в области промышленного производства, социального и медицинского обслуживания, сфере культуры и искусства, физической культуры и спорта

100,0 %

эффективность реализации подпрограммы

100,0 % - степень достижения индикаторов

100,0 % - степень реализации мероприятий

100,0 % - степень соответствия запланированному уровню расходов

### Задачи

- Формирование эффективной и включенной в экономическое развитие Санкт-Петербурга системы среднего профессионального образования, позволяющей выстраивать гибкие траектории получения общедоступного образования и освоения новых компетенций в соответствии с изменяющимися требованиями современной экономики и запросами населения
- Приведение материально-технического оснащения профессиональных образовательных организаций в соответствие с требованиями новых ФГОС по наиболее востребованным, новым и перспективным профессиям и специальностям и современного инновационного промышленного производства для повышения качества подготовки квалифицированных кадров для экономики Санкт-Петербурга
- Реализация профессиональными образовательными организациями новых ФГОС по наиболее востребованным, новым и перспективным профессиям и специальностям с изменением нового инструмента оценки качества подготовки кадров - демонстрационного экзамена
- Расширение участия профессиональных образовательных организаций и их представителей в конкурсном движении, в том числе в чемпионатах по профессиональному мастерству «Молодые профессионалы» (Ворлдскиллс Россия)

- Создание условий для получения профессионального образования и оказание содействия занятости инвалидов
- Совершенствование механизмов прозрачного финансирования профессиональных образовательных организаций (конкурсное распределение государственного задания)
- Обеспечение преемственности трехуровневого образования в области культуры и искусства

### Основные результаты реализации Подпрограммы 3

Обеспечено функционирование и развитие 77 профессиональных образовательных учреждений (по сравнению с 2016 годом контингент увеличился на 2460 человек и составил 65 760 человек), из них в 21 учреждении одновременно с получением рабочей профессии проходят обучение 1 868 человек по программам основного общего образования.

Обеспечено выполнение Указа Президента Российской Федерации от 07.05.2012 № 597 «О мероприятиях по реализации государственной социальной политики». Согласно данным Росстата размер средней заработной платы в городе продолжает расти и в 2017 году составил: преподавателей и мастеров производственного обучения начального и среднего профессионального образования – 52 659,2 руб., (в 2016 году – 45624,6 руб.).

Продолжена работа по повышению общественного престижа среднего профессионального образования (далее – СПО) и рабочих профессий. В соответствии с потребностью предприятий города в 2017 году открыта 21 новая профессия и специальность, в том числе расширен список профессий и специальностей ПОУ («Электрик судовой», «Управление, эксплуатация и обслуживание многоквартирного дома», «Организация и технология защиты информации», «Радиотехнические информационные системы», «Информационные системы обеспечения градостроительной деятельности», «Театрально-декорационное искусство (по видам)» «Горничная», «Изготовитель художественных изделий из кожи»).

В 25 ПОУ приступили к реализации профессиональных образовательных программ по ФГОС СПО по ТОП-50 в целях реализации приоритетного проекта «Образование» по направлению «Подготовка высоко-квалифицированных специалистов и рабочих кадров с учетом современных стандартов и передовых технологий» («Рабочие кадры для передовых технологий): «Мастер столярно-плотничных, паркетных и стекольных работ», «Мастер отделочных строительных и декоративных работ», «Мастер по ремонту и обслуживанию инженерных систем жилищно-коммунального хозяйства», «Сварщик (ручной и частично механизированной сварки (наплавки)», «Мастер по ремонту и обслуживанию автомобилей», «Повар, кондитер», «Информационные системы и программирование», «Сетевое и системное администрирование», «Монтаж, техническое обслуживание и ремонт электронных приборов и устройств», «Техническое обслуживание и ремонт систем вентиляции и кондиционирования», «Технология эстетических услуг», «Технология парикмахерского искусства», «Поварское и кондитерское дело».

По решению Союза «Агентство развития профессиональных сообществ и рабочих кадров «Молодые профессионалы» («Ворлдскиллс Россия»)» Санкт-Петербург вошел в число субъектов, участвующих в пилотной апробации по организации и проведению демонстрационного экзамена как формы государственной итоговой аттестации по программам СПО.

Проведены итоговая аттестация в форме демонстрационного экзамена в 5 учреждениях Санкт-Петербурга.

Проведён III Открытый региональный чемпионат «Молодые профессионалы» (WorldSkillsRussia), в рамках которого прошли соревнования школьников – WorldSkillsJunior, Городской конкурс профессионального мастерства «Шаг в профессию – 2017» для студентов и школьников. В соревнованиях приняли участие 611 человек из 120 учреждений СПО и общего образования Санкт-Петербурга, регионов России, Белоруссии и Финляндии, привлечены 585 экспертов, организованы соревнования по 83 профессиям, специальностям и компетенциям, наиболее востребованным на рынке труда и в экономике Санкт-Петербурга, из них: по 42 компетенциям по программе Чемпионата «Молодые профессионалы» (WorldSkillsRussia), по 16 компетенциям по программе Чемпионата «WorldSkillsJunior», по 4 профессиям и специальностям по программе Конкурсов «Шаг в профессию – 2017» студенты, по 21 профессии и специальностям по программе Конкурсов «Шаг в профессию – 2017» школьники.

Завоеваны на V Национальном чемпионате «Молодые профессионалы» (WorldSkillsRussia) 3 золотых медали в компетенциях: «Медицинская оптика», «Реставрация изделий из дерева», «Интернет вещей»; 6 серебряных медалей в компетенциях: «Производство мебели», «Столярное дело», «Плотницкое дело», «Огранка ювелирных вставок», «Администрирование отеля», «Спасательные работы (МЧС)»; 4 медали «За профессионализм» в компетенциях «Парикмахерское искусство», «Флористика», «Ресторанный сервис», (вне зачета) «Программные решения для бизнеса».

Победа на 44-ом чемпионате мира по профессиональному мастерству WorldSkillsAbuDhabi 2017 в соревновании среди школьников. Первое место по графическому дизайну присудили обучающемуся в ЦДЮТТ Московского района, а среди взрослых профессионалов медальон в компетенции «Командная работа на производстве» получил петербуржец Сергей Сычугов.

Проведена подготовка заявки на право проведения в Санкт-Петербурге Чемпионата Евроскиллс 2022, представленная на Генеральной Ассамблее WorldSkillsEurope 07.03.2018. По итогам проведенного мероприятия в 2022 году в Санкт-Петербурге будет организован Чемпионат Евроскиллс 2022.

Обеспечено развитие программ профессионального образования для инвалидов и лиц с ограниченными возможностями здоровья: Санкт-Петербург стал победителем конкурсного отбора Минобрнауки России по созданию базового профессионального образовательного учреждения, обеспечивающего поддержку функционирования региональной системы инклюзивного СПО инвалидов и лиц с ограниченными возможностями здоровья. В 2018 году базовый центр будет создан в СПб ГБПОУ «Охтинский колледж».

Проведен II Региональный чемпионат «Абилимпикс» Санкт-Петербург-2017 по семи компетенциям (Лозоплетение, Портной, Флористика, Медицинский и сестринский уход, Массажист, Ювелир, вне конкурсной программы – Художественная роспись по дереву). Чемпионат прошел на 4 площадках (40 участников, 49 экспертов, 160 волонтеров).

## Сведения о степени достижения плановых значений индикаторов Подпрограммы 3

Плановое значение индикатора Подпрограммы 3 достигнуто в полной мере.

№	Наименование индикатора	План	Факт	Степень достижения планового значения, %
1	Отношение среднемесячной заработной платы преподавателей и мастеров производственного обучения государственных профессиональных образовательных организаций к среднемесячной начисленной заработной плате наемных работников в организациях, у индивидуальных предпринимателей и физических лиц (среднемесячного дохода от трудовой деятельности) в Санкт-Петербурге, %	100	113,6	113,6
Степень достижения индикатора				100,0

## Сведения о финансировании Подпрограммы 3

Объем финансирования в 2017 году по Подпрограмме 3 был запланирован на уровне 10 075 361,1 тыс. руб., степень соответствия фактического объема финансирования планируемому объему по Подпрограмме 3 за 2017 год составила 100,0%.

Структура источников финансирования Подпрограммы 3, тыс. руб.



Структура бюджетного финансирования Подпрограммы 3 по соисполнителям, тыс. руб.



Все расходы по Подпрограмме 3 являются текущими расходами.

## ПОДПРОГРАММА 4 «РАЗВИТИЕ ДОПОЛНИТЕЛЬНОГО ОБРАЗОВАНИЯ ДЕТЕЙ»

### Цель

Создание условий для устойчивого развития, повышения качества и доступности системы дополнительного образования детей и социализации молодежи

### Задачи

- Создание условий для эффективного использования ресурсов дополнительного образования в интересах детей и молодежи, общества, города и государства
- Обеспечение доступности услуг в сфере дополнительного образования для детей и молодежи независимо от их места жительства, социального положения, состояния здоровья
- Обновление состава и компетенций кадрового потенциала сферы дополнительного образования детей и молодежи
- Развитие инфраструктуры системы дополнительного образования детей и молодежи
- Повышение качества услуг сферы образования детей и молодежи
- Обеспечение участия одаренных и талантливых детей и молодежи в мероприятиях всероссийского и международного уровней
- Реализация комплекса мероприятий, направленных на выявление, сопровождение и адресную поддержку одаренных и талантливых детей и молодежи, обеспечивающих их личностную, социальную самореализацию и профессиональное самоопределение
- Создание комплекса условий для эффективного выявления, сопровождения и поддержки одаренных и талантливых детей и молодежи
- Реализация комплекса мероприятий, способствующих развитию, самоопределению и социализации детей и молодежи

**100,0 %**

эффективность реализации  
подпрограммы

**100,0 %** - степень достижения  
индикаторов

**100,0 %** - степень реализации  
мероприятий

**100,0 %** - степень соответствия  
запланированному уровню  
расходов

## Основные результаты реализации Подпрограммы 4

Дополнительным образованием охвачены 440 тысяч детей или 88 % детей в возрасте от 5-ти до 18-ти лет (показатель значительно превышает установленный в Указе Президента Российской Федерации от 07.05.2012 № 599 - 70-75%).

Обеспечено выполнение Указа Президента России от 07.05.2012 № 597 «О мероприятиях по реализации государственной социальной политики». Согласно данным Росстата размер средней заработной платы педагогических работников учреждений дополнительного образования детей – 53 043,5 руб. (в 2016 году – 44 481,2 руб.).

За последние годы больше, чем в 2 раза возросло количество детей, занимающихся по программам технической и естественнонаучной направленностей: 25% от всех детей, занятых в системе дополнительного образования.

Создана Академия цифровых технологий со структурным подразделением «Детский технопарк» по модели «Максимум» стандарта технопарка «Кванториум» (9 образовательных направлений). Начало образовательной деятельности с 01.09.2018.

Созданы условия для реализации детских проектов, способствующих развитию социальной ответственности и инициативы молодого поколения города. Второй год Санкт-Петербург удерживает максимальный показатель в России по количеству пилотных площадок по отработке моделей реализации программы «Российского движения школьников» (всего 209 площадок, на 99 больше, чем 2016 году).

Обеспечено активное взаимодействие с федеральными образовательными центрами «Сириус», «Артек», «Орленок», «Океан», «Смена», в том числе по участию одаренных и талантливых детей в тематических и профильных сменах, во всероссийских и международных мероприятиях

В качестве координатора направлений деятельности в системе выявления и поддержки одаренных детей Санкт-Петербурга выступает нетиповое образовательное учреждение «Академия талантов», открытое в декабре 2015 года на базе знаменитого Каменноостровского дворца: в 16 тематических проектах Академии приняли участие более 30 тысяч школьников Санкт-Петербурга; около 600 одаренных детей занимаются по 20 различным дополнительным общеобразовательным программам. В 185 международных, всероссийских и городских мероприятиях, проводимых «Академией талантов» для детей Санкт-Петербурга, за два года приняли участие более 200 000 юных петербуржцев.

Проведен городской фестиваль детских талантов в области художественно-эстетической направленности «Рождественские звезды», на сцене театра «Мюзик-холл» состоялся гала-концерт «12 месяцев счастья», в котором приняли участие победители фестиваля.

Проведен городской праздник учреждений дополнительного образования Санкт-Петербурга «От звезды к звезде», посвященный Дню внешкольного работника (БКЗ «Октябрьский»), в составе которого было более 2 000 участников концертной программы и 3 700 зрителей.

Обеспечена работа на базе третьего здания Президентского физико-математического лицея № 239 (далее – ФМЛ №239) интерната «Формула успеха»: 56 учащихся из 20 регионов России.



Проводится обучение в формате массовых открытых онлайн-курсов ФМЛ № 239 в рамках Курса Открытого университета Сколково и Кружкового движения Национальной технологической инициативы при поддержке АСИ.

Проведены ремонтные работы в Санкт-Петербургском губернаторском физико-математическом лицее № 30, оснащены самым современным оборудованием физические и инженерные лаборатории, кабинеты информатики.

#### Сведения о степени соответствия установленных и достигнутых индикаторов Подпрограммы 4

Плановые значения достигнуты по всем индикаторам Подпрограммы 4.

№	Наименование индикатора	План	Факт	Степень достижения планового значения, %
1	Отношение средней заработной платы педагогических работников учреждений дополнительного образования детей к средней заработной плате учителей в Санкт-Петербурге, %	100,0	100,5	100,5
2	Охват детей в возрасте 5-18 лет программами дополнительного образования (удельный вес численности детей, получающих услуги дополнительного образования, в общей численности детей в возрасте 5-18 лет), %	88	88	100,0
Степень достижения индикаторов				100,0

#### Сведения о финансировании Подпрограммы 4

Объем финансирования в 2017 году по Подпрограмме 4 был запланирован на уровне 5 227 117,5 тыс. руб. из бюджета Санкт-Петербурга, степень соответствия фактического объема финансирования планируемому по Подпрограмме 4 за 2017 год составила 100,0%.

##### Структура источников финансирования Подпрограммы 4, тыс. руб.



##### Структура бюджетного финансирования Подпрограммы 4 по соисполнителям, тыс. руб.



Все расходы по подпрограмме 4 являются текущими расходами.



## ПОДПРОГРАММА 5 «ОТДЫХ И ОЗДОРОВЛЕНИЕ ДЕТЕЙ И МОЛОДЕЖИ»

### Цели

- Повышение качества организации и предоставления услуг по отдыху и оздоровлению различных категорий детей и подростков Санкт-Петербурга
- Создание современной инфраструктуры детского отдыха и оздоровления

### Задачи

- Увеличение охвата детей организованными формами отдыха и оздоровления
- Увеличение доли детей, получивших по итогам оздоровительной кампании выраженный оздоровительный эффект
- Обеспечение финансирования мероприятий летнего отдыха, удовлетворяющего потребности населения в путевках в организациях детского отдыха и оздоровления
- Обеспечение комплексной безопасности детей в период летней оздоровительной кампании
- Развитие сети и инфраструктуры организаций отдыха детей и их оздоровления
- Повышение качества и разнообразия программ детского отдыха

100,0 %

эффективность реализации  
подпрограммы

100,0 % - степень достижения  
индикаторов

100,0 % - степень реализации  
мероприятий

100,0 % - степень соответствия  
запланированному уровню  
расходов

### Основные мероприятия реализации Подпрограммы 5

Организован отдых 204 852 детей (что на 5,7% больше по сравнению с 2016 годом) на базе 375 оздоровительных учреждений, расположенных на территории Санкт-Петербурга, Ленинградской области, Краснодарского края, Республики Крым и других регионов.

По итогам 2017 года возросло на 5,5% количество квот путевок в детские оздоровительные учреждения, выполнен план на 160 415 путевок.

По итогам отчетного периода сохранен выраженный оздоровительный эффект у 94,3% детей при общем увеличении охвата детей организованным отдыхом.

Обеспечено функционирование 6 выездных секторальных поликлинических отделений для оказания специализированной и неотложной медицинской помощи детям в организациях отдыха и оздоровления детей и молодежи Санкт-Петербурга.

В Закон Санкт-Петербурга от 22.11.2011 № 728-132 «Социальный кодекс Санкт-Петербурга» к 16 льготным категориям детей, имеющих право на дополнительную меру социальной поддержки в сфере детского отдыха, добавлена категория «дети, страдающие заболеванием целиакия». Организован отдых для детей, больных целиакией,

на базе санаторно-оздоровительного комплекса «Зеленый огонек» Центра оздоровления и отдыха «Молодежный». Опыт Санкт-Петербурга в данном направлении является инновационным.

Постановлением Правительства Санкт-Петербурга от 19.12.2017 № 1100 «О внесении изменений в постановление Правительства Санкт-Петербурга от 15.03.2012 № 242 «О мерах по реализации главы 6 «Социальная поддержка в сфере организации отдыха детей и молодежи и их оздоровления в Санкт-Петербурге» введен новый вид отдыха, направленный на обеспечение с 2018 года качества оказания услуг по отдыху детей-инвалидов, предусматривающий условия доступности. Данный вид отдыха предусмотрен на территории Российской Федерации в южной климатической зоне на побережье Черного и Азовского морей в организациях отдыха, а также на территории Санкт-Петербурга и Ленинградской области в организациях отдыха.

Проведен в загородном центре «Зеркальный» традиционный обучающий майский слет вожатых детских оздоровительных лагерей: 600 студентов РГПУ им. А.И. Герцена и педагогических колледжей Санкт-Петербурга.

Проведен слет вожатских отрядов «Вожатское лето spb.ru», в котором участвовало 30 команд из Санкт-Петербурга и Ленинградской области.

Реализован проект Академии талантов Санкт-Петербурга «Медиа Экспресс», в рамках которого создана социальная видеореклама по темам «Экология души», «АнтиТЕРРОР» и «Основы безопасности жизнедеятельности».

По итогам участия в 4-м Всероссийском конкурсе программ и методических разработок признаны победителями 12 программ Санкт-Петербурга.

Проведены ремонтные работы капитального характера в 17 загородных базах. Кроме того, проведены текущие ремонты на 31 загородной базе, находящейся в ведении Комитета по образованию и администраций районов Санкт-Петербурга.

Комитетом по образованию изданы распоряжения, направленные на принятие дополнительных мер по обеспечению безопасности: распоряжение от 25.07.2017 № 2420-р «О дополнительных мерах, направленных на повышение комплексной безопасности в организациях отдыха детей и их оздоровления различной формы собственности»; распоряжение от 27.11.2017 №3638-р «Об усилении мер пожарной безопасности государственных учреждений Санкт-Петербурга, в период подготовки и проведения новогодних и рождественских праздников».

По данным Региональной маршрутно-квалификационной комиссии Санкт-Петербурга (Детский оздоровительно-образовательный туристский центр Санкт-Петербурга «Балтийский берег») на период май-сентябрь 2017 года образовательными организациями города проведено 552 мероприятия по нестационарному отдыху учащихся (походов и экспедиций – 202; соревнований и слетов – 93; полевых спортивных сборов – 257) общим числом участвующих детей в 10705 человек. Мероприятия проводились в 30 регионах Российской Федерации. Нестационарные мероприятия проводились также на территории зарубежных государств: Белоруссии (соревнования, сборы), Киргизстана (горные походы), Финляндии (соревнования, сборы).

Разработан и реализован Комплексный план проведения мероприятий по подготовке и повышению квалификации кадров для детских оздоровительных учреждений в период оздоровительной кампании 2017 года (далее – Комплексный план), в числе

которых курсы по подготовке руководящих, педагогических кадров и вожатых для организаций отдыха, а также подготовка медицинских кадров и кадров для работы на пищеблоках в детских оздоровительных учреждениях.

В рамках Комплексного плана проводились совместные семинары с представителями прокуратуры Санкт-Петербурга, ГУ МВД России по г. Санкт-Петербургу и Ленинградской области, МЧС Санкт-Петербурга, Роспотребнадзора Санкт-Петербурга и Ленинградской области. Комитетом по образованию в каждый период школьных каникул 2017 года организовывались контрольные мероприятия в организациях отдыха детей и молодежи и их оздоровления, включенных в реестры организаций, предоставляющих путевки для детей Санкт-Петербурга. В контрольных мероприятиях принимали участие представители Комитета по образованию и подведомственных ему учреждений, Комитета по социальной политике Санкт-Петербурга, Управления социального питания, СПб ГКУ «Инспекция Комитета по образованию», Уполномоченного по правам ребенка в Санкт-Петербурге, ГУ МВД по Санкт-Петербургу и Ленинградской области, Комитета по вопросам законности, правопорядка и безопасности, Государственной инспекции труда в городе Санкт-Петербурге.

За летний период проведены проверки 44 лагерей с дневным пребыванием детей, 50 организаций, расположенных в Санкт-Петербурге и Ленинградской области, в 10 организациях отдыха Краснодарского Края и в 7 организациях отдыха Республики Крым. Аналогичные контрольные мероприятия проведены в 24 организациях отдыха в период зимних, весенних и осенних школьных каникул.

За 2017 год чрезвычайных ситуаций в учреждениях отдыха и оздоровления детей не зафиксировано.

## Сведения о степени достижения плановых значений индикаторов Подпрограммы 5

Плановые значения достигнуты по всем индикаторам Подпрограммы 5.

№	Наименование индикатора	План	Факт	Степень достижения планового значения, %
1	Доля детей и молодежи, охваченных мероприятиями по отдыху и оздоровлению в течение года:			
1.1	доля детей школьного возраста, охваченных организованными формами отдыха, по отношению к количеству детей школьного возраста, %	43,9	46,5	105,9
1.2	доля детей и молодежи, охваченных организованными формами отдыха в соответствии с поданными заявками, %	100	100	100,0
Степень достижения индикаторов				100,0

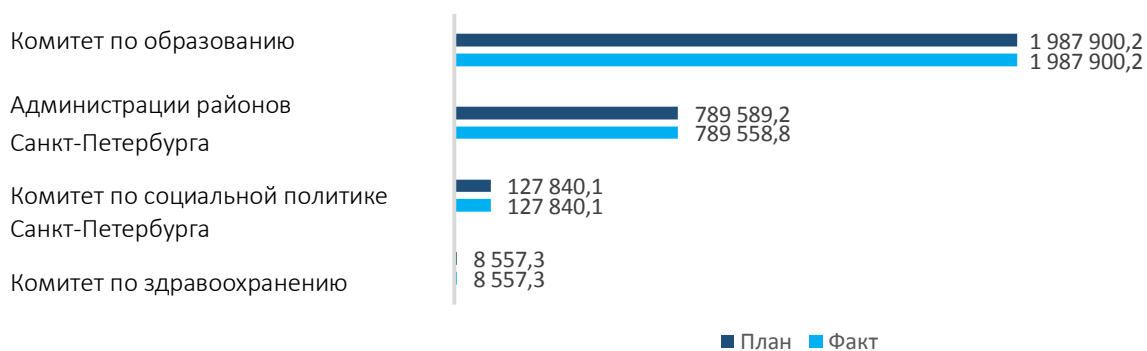
## Сведения о финансировании Подпрограммы 5

Объем финансирования в 2017 году по Подпрограмме 5 был запланирован на уровне 2 913 886,8 тыс. руб., степень соответствия фактического объема финансирования планируемому по Подпрограмме 5 за 2017 год составила 100,0%.

### Структура источников финансирования Подпрограммы 5, тыс. руб.



### Структура бюджетного финансирования Подпрограммы 5 по соисполнителям, тыс. руб.



Все расходы по подпрограмме 5 являются текущими расходами.

## ПОДПРОГРАММА 6 «ОБЕСПЕЧЕНИЕ РЕАЛИЗАЦИИ ГОСУДАРСТВЕННОЙ ПРОГРАММЫ САНКТ-ПЕТЕРБУРГА «РАЗВИТИЕ ОБРАЗОВАНИЯ В САНКТ-ПЕТЕРБУРГЕ»

### Цель

Содействие реализации мероприятий государственной программы на принципах системного подхода

### Задачи

- Поддержка экспериментальной и инновационной деятельности образовательных организаций Санкт-Петербурга
- Психолого-педагогическое, научно-методическое и информационное сопровождение деятельности образовательных организаций Санкт-Петербурга
- Организация и проведение мероприятий по продвижению опыта образовательной системы Санкт-Петербурга
- Организация информационного сопровождения мероприятий государственной программы

100,0%

эффективность реализации подпрограммы

100,0% - степень реализации мероприятий

100,0% - степень соответствия запланированному уровню расходов

### Основные результаты реализации Подпрограммы 6

В отчетном периоде предоставлены субсидии бюджетным учреждениям - психолого-педагогическим медико-социальным учреждениям, в результате деятельности которых услугами охвачено более 500 тыс.детей. Кроме того, обеспечена деятельность бюджетных учреждений - информационно-методических центров.

Отремонтировано 330 объектов образования в рамках реализации мероприятия «Капитальный ремонт».

В 80 учреждениях образования Санкт-Петербурга реализованы мероприятия по обеспечению доступности предоставляемых детям-инвалидам образовательных услуг.

Более 24 тысяч школьников Санкт-Петербурга стали участниками ежегодной культурно-познавательной программы для обучающихся 10-х классов государственных общеобразовательных организаций «Театральный урок в Мариинском театре».

В целях поддержки экспериментальной и инновационной деятельности образовательных организаций Санкт-Петербурга начата реализация 29-ти новых проектов. Всего в 2017 году в городе работали 130 региональных инновационных площадок на базе 164-х учреждений.

Организован и проведен конкурс инновационных продуктов (62 участника).

По итогам конкурса Минобрнауки России 8 учреждений города признаны новыми федеральными инновационными площадками (самый высокий результат среди регионов России).

Обучены по программам дополнительного профессионального образования по персонифицированной модели 1638 работников образовательных учреждений.

В рамках организации и проведения мероприятий по продвижению опыта образовательной системы Санкт-Петербурга реализовано более 35-ти соглашений о сотрудничестве в сфере образования с международными и региональными партнёрами (Например, из Австрии, Армении, Беларуси, Болгарии, Венгрии, Германии, Киргизии и Финляндии); более 700 партнеров из 30-ти стран мира (Образовательные учреждения).

Проведен Петербургский международный образовательный форум. В рамках форума проведено более 200 мероприятий, в том числе 84 крупных мероприятия, которые привлекли внимание широкого круга участников: от педагогов города до руководителей региональных министерств и ведомств. Всего в мероприятиях форума приняло участие около 20 000 человек из 85 регионов России и многих зарубежных стран.

Представлена Петербургская система образования на IV Московском международном салоне образования в кластерах «Государственная политика», «Среднее образование», «Дополнительное образование» и «Профессиональное образование». За лучшие проекты и активную работу по подготовке и проведению Салона Комитет по образованию награжден Дипломом и Медалью «Новая экосистема образования».

В рамках организации информационного сопровождения мероприятий государственной программы обеспечено:

сопровождение сайта Петербургского международного образовательного форума по адресу <http://www.eduforum.spb.ru/>;

сопровождение информационной базы на портале Петербургское образование, позволяющего визуализировать результаты рейтинга государственных образовательных учреждений Санкт-Петербурга.

## Сведения о степени достижения плановых значений индикаторов Подпрограммы 6

В Подпрограмме 6 индикаторы не предусмотрены.

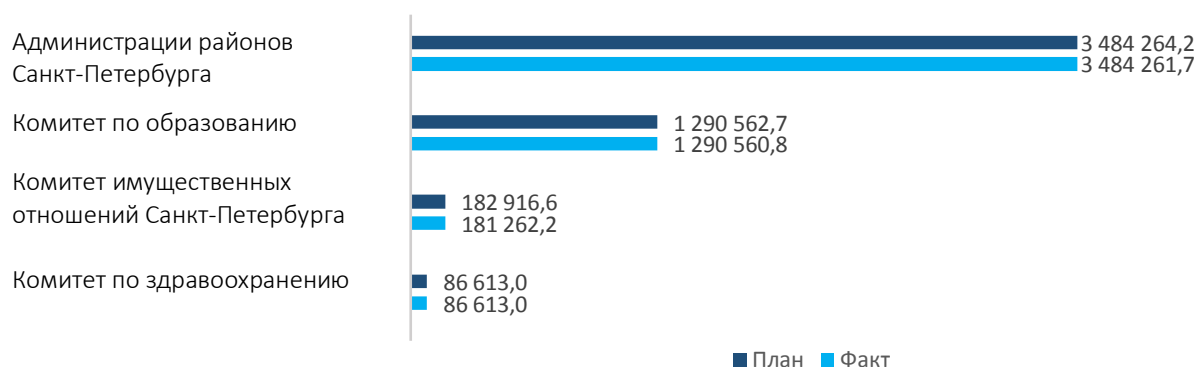
## Сведения о финансировании Подпрограммы 6

Объем финансирования в 2017 году по Подпрограмме 6 был запланирован на уровне 5 044 356,5 тыс. руб., степень соответствия фактического объема финансирования планируемому по Подпрограмме 6 за 2017 год составила 100,0%.

### Структура источников финансирования Подпрограммы 6, тыс. руб.



Структура бюджетного финансирования Подпрограммы 6  
по соисполнителям, тыс. руб.



Все расходы по Подпрограмме 6 являются текущими расходами.



### 3. СОЦИАЛЬНАЯ ПОДДЕРЖКА ГРАЖДАН В САНКТ-ПЕТЕРБУРГЕ



## ОСНОВНЫЕ ПОЛОЖЕНИЯ ГОСУДАРСТВЕННОЙ ПРОГРАММЫ

Утверждена постановлением Правительства  
Санкт-Петербурга от 23 июня 2014 года № 497

### Ответственный исполнитель

Комитет по социальной политике Санкт-Петербурга

### Цели

- Повышение благосостояния населения на основе совершенствования системы социальной поддержки граждан
- Повышение доступности и качества социального обслуживания населения

### Задачи

- Создание условий для роста благосостояния граждан - получателей мер социальной поддержки
- Обеспечение потребностей жителей Санкт-Петербурга, нуждающихся в социальном обслуживании, в социальных услугах, соответствующих государственным стандартам социального обслуживания населения Санкт-Петербурга
- Создание благоприятных условий для жизнедеятельности семьи, функционирования института семьи, рождения детей

- Повышение уровня вовлеченности в систему оказания социальных услуг Санкт-Петербурга организаций и предприятий негосударственных форм собственности
- Содействие развитию деятельности социально ориентированных некоммерческих организаций и стимулирование их участия в социально-экономическом развитии Санкт-Петербурга

- Повышение качества жизни граждан пожилого возраста
- Создание условий для развития садоводческих и дачных некоммерческих объединений жителей Санкт-Петербурга

95,0 %

эффективность реализации ГП

68 394,6  
млн руб.

фактический объем  
финансирования ГП

98,2 %

степень достижения целевых  
показателей ГП

38

исполнителей ГП

## Подпрограммы государственной программы и отдельное мероприятие государственной программы

Подпрограмма 1 «Развитие мер социальной поддержки отдельных категорий граждан»

Подпрограмма 2 «Модернизация и развитие социального обслуживания населения»

Подпрограмма 3 «Совершенствование социальной поддержки семьи и детей»

Подпрограмма 4 «Повышение эффективности государственной поддержки социально ориентированных некоммерческих организаций»

Подпрограмма 5 «Повышение качества жизни граждан пожилого возраста в Санкт-Петербурге»

Подпрограмма 6 «Развитие садоводческих и дачных некоммерческих объединений жителей Санкт-Петербурга»

Отдельное мероприятие «Строительство объектов государственного дачного фонда по адресу: Санкт-Петербург, Курортный район, пос. Солнечное, участок 1 (дачный поселок «Солнечное-2»)»

## 1.1. СВЕДЕНИЯ О ХОДЕ РЕАЛИЗАЦИИ ГОСУДАРСТВЕННОЙ ПРОГРАММЫ

### Сведения о степени достижения плановых значений целевых показателей

Плановые значения достигнуты по одному из двух целевых показателей.

№	Наименование целевого показателя	План	Факт	Степень достижения планового значения, %
1	Доля населения, имеющего денежные доходы ниже величины прожиточного минимума, в общей численности населения Санкт-Петербурга, %	7,7	8,0	96,3
2	Доля граждан, получивших социальные услуги в учреждениях социального обслуживания населения, в общем числе граждан, обратившихся за получением социальных услуг в учреждения социального обслуживания населения, %	99,99	100,00	100,0
Степень достижения целевых показателей				98,2

#### Пояснения по целевым показателям со степенью достижения менее 100%:

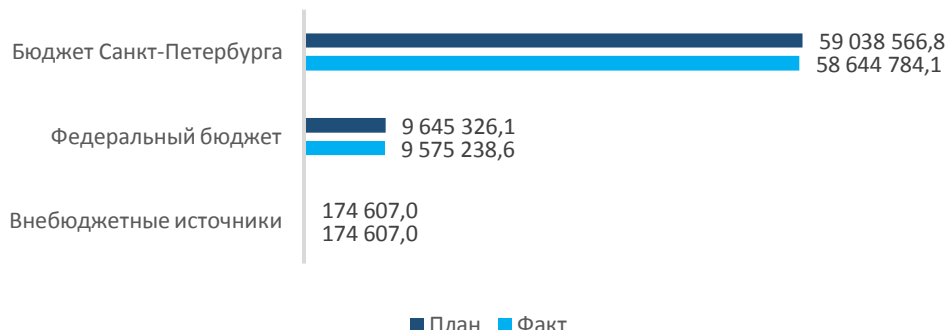
По целевому показателю **№ 1** фактическое значение рассчитывается Федеральной службой государственной статистики за отчетный год в соответствии с приказом Федеральной службы государственной статистики от 05.07.2013 № 216 «Об утверждении методик расчета показателей для оперативной оценки эффективности деятельности органов исполнительной власти субъектов Российской Федерации». Данные за 2017 год будут установлены Росстатом во втором квартале 2018 года. В связи с чем для определения степени достижения показателя установлено прогнозное фактическое значение. Прогнозируемое неисполнение показателя связано со снижением реальных доходов граждан.

### Сведения о финансировании государственной программы

Запланированный объем финансирования государственной программы на отчетный год составил 68 858 499,9 тыс. руб., из них 68 683 892,9 тыс. руб. планировалось предоставить из бюджетных источников и 174 607,0 тыс. руб. из внебюджетных. К внебюджетным источникам относятся собственные и привлеченные средства садоводческих и дачных некоммерческих объединения жителей Санкт-Петербурга.

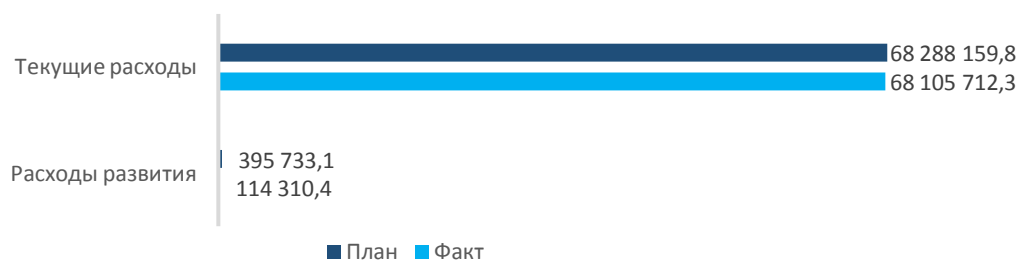
Степень соответствия фактического уровня исполнения расходных обязательств запланированному по государственной программе за отчетный год составила 99,3% (в том числе по бюджету Санкт-Петербурга 99,3%).

### Структура источников финансирования государственной программы, тыс. руб.



В рамках реализации государственной программы на 2017 год были запланированы мероприятия, относящиеся к расходам развития. Доля таких расходов составила 0,6% в структуре бюджетного финансирования по государственной программе в целом.

### Структура бюджетного финансирования государственной программы по видам расходов, тыс. руб.



Все мероприятия, связанные с расходами развития, реализуются в рамках Подпрограммы 2 «Модернизация и развитие социального обслуживания населения».

### Структура бюджетного финансирования государственной программы в разрезе подпрограмм и видов расходов, %



В отчетном году реализация отдельного мероприятия государственной программы «Строительство объектов государственного дачного фонда по адресу: Санкт-Петербург, Курортный район, пос. Солнечное, участок 1 (дачный поселок «Солнечное-2»)» не выполнялось.

**Структура бюджетного финансирования по источникам финансирования  
и видам расходов, тыс. руб.**

Источник финансирования	Вид расходов	План, тыс. руб.	Факт, тыс. руб.	Степень соответствия фактического объема плановому, %
Федеральный бюджет	Текущие расходы	9 645 326,1	9 575 238,6	99,3
	Расходы развития	0,0	0,0	0,0
	<b>Итого</b>	<b>9 645 326,1</b>	<b>9 575 238,6</b>	<b>99,3</b>
Бюджет Санкт-Петербурга	Текущие расходы	58 642 833,7	58 530 474,0	99,8
	Расходы развития	395 733,1	114 310,1	28,9
	<b>Итого</b>	<b>59 038 566,8</b>	<b>58 644 784,1</b>	<b>99,3</b>
<b>Итого</b>		<b>68 683 892,9</b>	<b>68 220 022,7</b>	<b>99,3</b>

Доля средств Федерального бюджета, запланированных по государственной программе в отчетном году, в текущих расходах составила 16,4%, в расходах развития федеральное финансирование не предусмотрено. Основной объем средств из федерального бюджета был направлен на оплату жилищно-коммунальных услуг отдельным категориям граждан (81,2% от всего запланированного объема федерального финансирования по государственной программе) в рамках Подпрограммы 1 «Развитие мер социальной поддержки отдельных категорий граждан».

**Структура бюджетного финансирования в разрезе подпрограмм, %**



## ОЦЕНКА ЭФФЕКТИВНОСТИ РЕАЛИЗАЦИИ ГОСУДАРСТВЕННОЙ ПРОГРАММЫ

Показатель эффективности реализации государственной программы в целом составляет **95,0%**, что соответствует **высокому уровню** эффективности реализации государственной программы.

Степень достижения целевых показателей государственной программы равна **98,2%**

Итоговый показатель эффективности реализации по подпрограммам государственной программы равен **91,7%**

Расчет итоговой оценки эффективности реализации по подпрограммам государственной программы:

№ п/п	Показатель оценки	ПП 1	ПП 2	ПП 3	ПП 4	ПП 5	ПП 6
<b>ЭФФЕКТИВНОСТЬ РЕАЛИЗАЦИИ ПОДПРОГРАММЫ, %</b>		<b>89,0</b>	<b>82,7</b>	<b>92,1</b>	<b>86,8</b>	<b>100,0</b>	<b>99,7</b>
1.	Степень достижения индикаторов подпрограммы, %	80,8	97,1	95,4	85,7	100,0	100,0
2.	Степень реализации мероприятий подпрограммы, %	86,4	52,6	81,5	75,0	100,0	100,0
2.1	Общее количество мероприятий подпрограммы, ед.	44	38	27	12	3	6
2.2	Количество выполненных мероприятий подпрограммы, ед.	38	20	22	9	3	6
3.	Степень соответствия запланированному уровню расходов по подпрограмме, %	99,8	98,4	99,4	99,8	100,0	99,1
3.1	Объем бюджетных ассигнований, предусмотренных законом о бюджете, тыс. руб.	32 802 873,2	17 363 662,9	17 646 893,1	177 803,9	305 331,8	387 328,0
3.2	Объем фактически использованных бюджетных ассигнований, тыс. руб.	32 723 700,8	17 081 460,6	17 548 097,3	177 458,3	305 331,8	383 973,9

### Справочно

Общее количество индикаторов по подпрограмме, ед.	3	83	50	7	4	3
Количество индикаторов подпрограммы со степенью достижения планового значения 100 % и более, ед.	1	58	27	6	4	3

Принятые сокращения: ПП – подпрограмма.

## СВЕДЕНИЯ ОБ ОСНОВНЫХ РЕЗУЛЬТАТАХ РЕАЛИЗАЦИИ ПОДПРОГРАММ ГОСУДАРСТВЕННОЙ ПРОГРАММЫ

### ПОДПРОГРАММА 1 «РАЗВИТИЕ МЕР СОЦИАЛЬНОЙ ПОДДЕРЖКИ ОТДЕЛЬНЫХ КАТЕГОРИЙ ГРАЖДАН»

#### Цель

Повышение благосостояния граждан - получателей мер социальной поддержки

#### Задачи

- Повышение уровня душевых доходов пенсионеров, а также отдельных категорий граждан, имеющих заслуги перед государством и Санкт-Петербургом
- Сокращение числа малоимущих граждан
- Социальная реабилитация и адаптация отдельных категорий граждан, имеющих функциональные ограничения здоровья, в том числе инвалидов

**89,0 %**

эффективность реализации  
подпрограммы

**80,8 %** - степень достижения  
индикаторов

**86,4 %** - степень реализации  
мероприятий

**99,8 %** - степень соответствия  
запланированному уровню  
расходов

### Основные результаты реализации Подпрограммы 1

В соответствии с Социальным кодексом за счет средств бюджета Санкт-Петербурга в 2017 году ежемесячную денежную выплату получили 920 056 граждан, отнесенных к категории региональных льготников, на общую сумму 7 316 205,9 тыс. руб.

В 2017 году ежемесячные денежные выплаты на оплату жилого помещения и коммунальных услуг получили 1,04 млн. чел. на сумму 15,1 млрд руб., из них:

513,7 тыс. чел. на сумму 7,8 млрд. руб. за счет средств федерального бюджета;

527,5 тыс. чел. на сумму 7,3 млрд. руб. за счет средств бюджета Санкт-Петербурга.

Главой 14 Социального кодекса за счет средств бюджета Санкт-Петербурга установлены ежемесячные социальные выплаты (далее – ЕСВ) инвалидам 1 и 2 групп, пенсионерам в возрасте старше 60 лет (независимо от факта работы) и неработающим женщинам в возрасте от 55 до 60 лет.

ЕСВ определяется как разница между 1,15 величины прожиточного минимума для пенсионеров, установленного в Санкт-Петербурге, за квартал, предшествующий назначению ЕСВ, и размером пенсии. В 2017 году ЕСВ произведены 122 632 гражданам на общую сумму 2 687 411,0 тыс. руб.

В 2017 году продолжена работа по предоставлению адресной социальной помощи:

государственную социальную помощь получили 4 926 граждан на общую сумму 375,1 млн руб.;

экстренную социальную помощь получили 226 граждан на общую сумму 15,4 млн руб.;

материальную помощь в виде денежных средств получил 1 151 человек, оказавшихся в трудной жизненной ситуации, на общую сумму 14,3 млн руб.

В 2017 году дополнительные меры социальной поддержки в виде предоставления специального транспортного обслуживания получили 44 337 человек (748,3 тыс. заявок), расходы бюджета Санкт-Петербурга составили 359,1 млн руб.

За счет средств бюджета Санкт-Петербурга в 2017 году изготовлены зубные протезы 15 158 гражданам, ремонт зубных протезов (за исключением зубных протезов из драгоценных металлов) осуществлен 1 862 гражданам. Затраты бюджета на указанные цели составили 656,5 млн руб.

Дополнительными техническими средствами реабилитации (ДТСР) обеспечены 10 842 инвалида, нуждающиеся в них по медицинским показаниям, на общую сумму 65,1 млн руб. Выдано всего 18 347 ДТСР.

Бесплатно обеспечены техническими средствами реабилитации (ТСР) 6 952 граждан, не являющихся инвалидами, но имеющих ограничение жизнедеятельности и нуждающихся в ТСР по медицинским показаниям, на общую сумму 88,7 млн руб., выдано 14 421 ТСР.

В 2017 году 198 человек получили компенсации за самостоятельно приобретенные 375 ТСР на сумму 2,0 млн. руб.

## Сведения о степени достижения плановых значений индикаторов Подпрограммы 1

Плановое значение достигнуто по одному из трех индикаторов.

№	Наименование индикатора	План	Факт	Степень достижения планового значения, %
1	Уровень душевого дохода пенсионеров (отношение душевого дохода пенсионера - получателя мер социальной поддержки за счет средств бюджета Санкт-Петербурга к прожиточному минимуму пенсионера, установленному в Санкт-Петербурге), %	385	185	48,1
2	Доля малоимущих граждан (семей), обратившихся за мерами социальной поддержки (ГСП), к общей численности населения, %	0,23	0,23	100,0
3	Доля отдельных категорий граждан, имеющих функциональные ограничения здоровья, обеспеченных дополнительными мерами социальной поддержки, к общей численности обратившихся из их числа, %	28,0	26,4	94,3
Степень достижения индикаторов				80,8



### Пояснения по индикаторам со степенью достижения планового значения менее 100%

Индикатор № 1 выполнен на 48,1% по причине снижения реальных доходов граждан (снижения реального размера пенсий) на фоне увеличения величины прожиточного минимума в 2016-2017 гг.

Индикатор № 3 не достиг плановой величины в отчетном периоде по причине роста количества граждан, имеющих доходы ниже 2-кратной величины прожиточного минимума, и, как следствие, роста очереди на предоставление услуги по бесплатному зубопротезированию отдельным категориям граждан.

### Сведения о финансировании Подпрограммы 1

По Подпрограмме 1 на отчетный год было запланировано финансирование в объеме 32 802 873,2 тыс. руб., из которых 86,0% предоставлялось из бюджета Санкт-Петербурга и 14,0% из федерального бюджета. Степень соответствия фактического уровня исполнения расходных обязательств запланированному по Подпрограмме 1 за отчетный год составила 99,8 % (в том числе по бюджету Санкт-Петербурга 100,0%).

#### Структура источников финансирования Подпрограммы 1, тыс. руб.



Основной объем финансирования из федерального бюджета был направлен на предоставление мер социальной поддержки по оплате жилого помещения и коммунальных услуг отдельным категориям граждан (95,0%), установленных нормативно-правовыми актами Санкт-Петербурга.

Все расходы по мероприятиям Подпрограммы 1 относятся к текущим расходам.

Степень реализации мероприятий Подпрограммы 1 за 2017 год составила 86,0 %.

Так, по причине отсутствия и / или снижения численности граждан, нуждающихся в предоставлении мер социальной поддержки, а также в связи с изменением порядка оказания мер социальной поддержки следующие мероприятия были выполнены не в полном объеме:

предоставление доплат к пенсии лицам, замещавшим государственные должности и должности государственной гражданской службы Санкт-Петербурга;

предоставление дополнительных мер социальной поддержки участникам долевого строительства многоквартирных домов в Санкт-Петербурге, нуждающимся в защите;

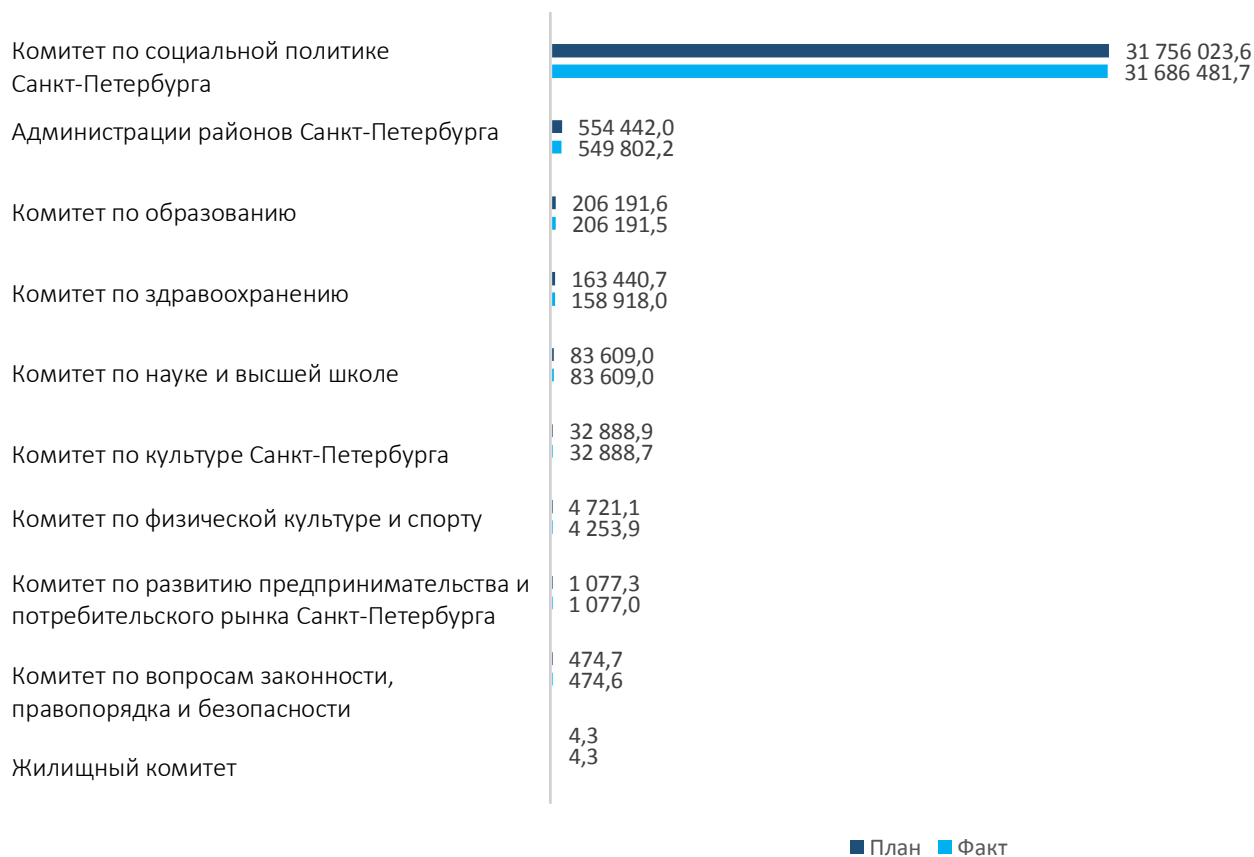
предоставление государственной социальной помощи и экстренной социальной помощи;

оказание материальной помощи гражданам, оказавшимся в трудной жизненной ситуации;

предоставление мер социальной поддержки по обеспечению инвалидов дополнительными техническими средствами реабилитации;

выплата государственного единовременного пособия и ежемесячной денежной компенсации гражданам при возникновении у них поствакцинальных осложнений.

### Структура финансирования Подпрограммы 1 по соисполнителям, тыс. руб.



## ПОДПРОГРАММА 2 «МОДЕРНИЗАЦИЯ И РАЗВИТИЕ СОЦИАЛЬНОГО ОБСЛУЖИВАНИЯ НАСЕЛЕНИЯ»

### Цель

Повышение уровня доступности и качества социального обслуживания населения

### Задачи

- Развитие сети организаций различных организационно-правовых форм и форм собственности, осуществляющих социальное обслуживание населения
- Укрепление материально-технической базы учреждений системы социального обслуживания населения
- Повышение в 2017 году средней заработной платы социальных работников, включая социальных работников медицинских организаций до 100 процентов от средней заработной платы в Санкт-Петербурге
- Развитие конкуренции в сфере социального обслуживания населения
- Осуществление координации деятельности исполнительных органов государственной власти Санкт-Петербурга в части предоставления дополнительных мер социальной поддержки по обеспечению питанием в государственных образовательных учреждениях
- Обеспечение эффективности, качества и безопасности оказания услуг социального питания, предоставляемых социально значимым категориям населения Санкт-Петербурга

82,7 %

эффективность реализации  
подпрограммы

97,1 % - степень достижения  
индикаторов

52,6 % - степень реализации  
мероприятий

98,4 % - степень соответствия  
запланированному уровню  
расходов

### Основные результаты реализации Подпрограммы 2

В соответствии с постановлением Правительства Санкт-Петербурга от 29.12.2014 № 1286 «О порядке формирования и ведения реестра поставщиков социальных услуг в Санкт-Петербурге» в Санкт-Петербурге сформирован и с 2015 года ведется Реестр поставщиков социальных услуг в Санкт-Петербурге (далее – Реестр поставщиков). Включение в Реестр поставщиков носит заявительный характер.

Социальные услуги гражданам в Санкт-Петербурге предоставляются как государственными учреждениями социального обслуживания населения, так и негосударственными организациями, включенными в Реестр поставщиков.

На 31.12.2017 в Реестр поставщиков включены 142 организации, оказывающие социальные услуги населению, в том числе 38 негосударственных организаций (9 коммерческих и 29 социально ориентированных некоммерческих организаций).

В соответствии с постановлением Правительства Санкт-Петербурга от 29.12.2014 № 1285 «О Порядке утверждения тарифов на социальные услуги на основании подушевых нормативов финансирования социальных услуг в Санкт-Петербурге» на основании утвержденных подушевых нормативов финансирования социальных услуг Комитетом по социальной политике Санкт-Петербурга (далее – КСП) ежегодно утверждаются тарифы на социальные услуги. На 2017 год тарифы утверждены распоряжением КСП от 30.11.2016 № 386-р.

Тарифы на социальные услуги являются едиными, как для государственных учреждений социального обслуживания населения, так и для негосударственных организаций, что способствует обеспечению равного доступа негосударственных организаций на рынок социальных услуг.

В 2017 году на капитальный ремонт учреждений социальной защиты населения были предусмотрены средства в размере 608 798,1 тыс. руб. Выполнен капитальный ремонт зданий, фасадов и помещений зданий, инженерных сетей в 21-м учреждении, находящемся в ведении КСП.

В рамках реализации в 2017 году мероприятий по улучшению материально-технической базы государственных учреждений социальной защиты населения, находящихся в ведении Комитета, (приобретение мебели для оснащения жилых комнат и офисных помещений, технологического оборудования, оргтехники, инвентаря) бюджетом Санкт-Петербурга учреждениям были предусмотрены бюджетные средства в размере 13 114,4 тыс. руб., за счет которых приобретено 105 единиц оборудования и 3 единицы автотранспортных средств.

Кроме того, в рамках выполнения государственного задания государственными учреждениями, находящимися в ведении Комитета, за счет средств бюджета Санкт-Петербурга и внебюджетных средств приобретены транспортные средства, мебель для оснащения жилых комнат и офисных помещений, технологическое оборудование для пищеблока, оргтехника на сумму более 100 млн. руб.

На реализацию мероприятий по обеспечению пожарной безопасности в учреждениях в 2017 году было предусмотрено 84 980,5 тыс. руб. В Санкт-Петербурге в государственных учреждениях социального обслуживания населения отсутствуют здания с низкой пожароустойчивостью (деревянные, ветхие, находящиеся в аварийном состоянии). Данные учреждения размещены в приспособленных зданиях 2 и 3 степени огнестойкости, во всех выполнены первоочередные мероприятия, влияющие на безопасность людей.

Среднемесячная заработная плата работников государственных учреждений социального обслуживания населения Санкт-Петербурга по итогам 2017 года составила 45 042,9 руб. и увеличилась по сравнению с размером среднемесячной заработной платы по итогам 2016 года (39 679,4 руб.) на 13,5%.

Среднемесячная заработная плата социальных работников, занятых в государственных учреждениях социального обслуживания населения Санкт-Петербурга, в 2017 году составила 40 313,9 рублей.

Средняя заработная плата социальных работников государственных учреждений Санкт-Петербурга в 2017 году составила 40 214,2 руб. и увеличилась по сравнению с размером среднемесячной заработной платы по итогам 2016 года (36 357,6 руб.) на 10,6%.

В 2017 году Управление социального питания разработало и утвердило:

5 вариантов циклических двухнедельных меню рационов горячего питания (154.00 руб. в день) для школ и профессиональных училищ;

циклическое меню для оздоровительных организаций с дневным пребыванием детей;

8 вариантов меню для дошкольных учреждений в зависимости от возраста и времени пребывания воспитанников;

технологические карты на блюда и кулинарные изделия под меню 2017 года для дошкольных учреждений.

Для оказания помощи дошкольным учреждениям по планированию объемов закупок продуктов питания и формирования технических заданий документации о закупках продовольствия, Управлением социального питания разработаны таблицы требуемого количества продуктов на 10 дней для обеспечения циклических меню.

В целях обеспечения единого подхода при осуществлении закупок пищевых продуктов и продовольственного сырья для организации социального питания в учреждениях Санкт-Петербурга Управлением социального питания разработаны, актуализированы и утверждены по согласованию с Управлением федеральной службы по защите прав потребителей и благополучию человека по городу Санкт-Петербургу 14 ассортиментных перечней основных групп продовольственных товаров и сырья для обеспечения социального питания в учреждениях Санкт-Петербурга с учетом специфики и особенностей организации питания различных контингентов.

В 2017 году проведено 5 обучающих семинаров и семинаров по обмену опытом для руководителей и работников системы социального питания Санкт-Петербурга.

В 2017 году обучение по различным направлениям, связанным с организацией социального и общественного питания, прошли 3 773 руководителей и работников социальных учреждений и предприятий общественного питания, обеспечивающих социальное питание в учреждениях Санкт-Петербурга, из них по курсу «Актуальные вопросы организации социального питания» – 780 чел.

В целях обеспечения качества и безопасности социального питания в Санкт-Петербурге, в том числе с применением методов выявления генетически модифицированных источников в пищевых продуктах, продовольственном сырье и готовой продукции, в 2017 году в плановом порядке проверено 833 учреждения Санкт-Петербурга, в том числе:

294 государственных дошкольных образовательных учреждения;

221 государственное образовательное учреждение;

25 государственных бюджетных учреждений начального профессионального образования;

38 государственных учреждений здравоохранения;

23 государственных учреждения социального обслуживания населения;

232 организации отдыха и оздоровления детей и молодежи.

Кроме того, проведены внеплановые проверки и инспекционные обследования в рамках ведомственного контроля 50 объектов контроля системы социального питания Санкт-Петербурга. По итогам плановых проверок выдано 151 предписание для принятия соответствующих мер по устранению выявленных нарушений и проведения мероприятий по их недопущению.

При проведении ведомственного контроля осуществлялись исследования, отражающие соответствие качества и безопасности пищевых продуктов и продовольственного сырья установленным стандартам, в том числе по микробиологическим показателям, по физико-химическим показателям, по содержанию ГМО.

В 2017 году исследовано 10 468 образцов пищевых продуктов и продовольственного сырья для подтверждения их на соответствие стандартам

## Сведения о степени достижения плановых значений индикаторов Подпрограммы 2

Из 83 индикаторов Подпрограммы 2 плановые значения достигнуты по 58 индикаторам.

№	Наименование индикатора	План	Факт	Степень достижения планового значения, %
1	Соотношение средней заработной платы социальных работников, включая социальных работников медицинских организаций, со средней заработной платой в Санкт-Петербурге, %	80,0*	86,8	108,5
2	Укомплектованность государственных стационарных учреждений социального обслуживания населения основным персоналом, % к численности основного персонала по штатному расписанию	66,2	82,8	125,1
3	Доля государственных стационарных учреждений социального обслуживания населения, здания которых требуют капитального ремонта (выборочного ремонта), в общем количестве зданий государственных стационарных учреждений социального обслуживания населения, %	50,0	32,4	154,3
4	Удельный вес жителей Санкт-Петербурга, получивших социальные услуги в негосударственных организациях, в общей численности жителей Санкт-Петербурга, получивших услуги в организациях социального обслуживания всех форм собственности, %	24,0	35,8	149,2
5	Количество разработанных и актуализированных нормативно-технических документов и методических рекомендаций для учреждений	33	33	100,0

№	Наименование индикатора	План	Факт	Степень достижения планового значения, %
	системы социального питания Санкт-Петербурга, в том числе, шт.:			
5.1	циклических сбалансированных меню рационов горячего питания, шт.	20	17	85,0
5.2	Ассортиментных перечней основных групп пищевых продуктов с учетом специфики и особенностей питания различных социально значимых категорий населения, шт.	11	14	127,3
5.3	Методических рекомендаций по организации питания отдельных социально значимых категорий населения, шт.	2	2	100,0
6	Сокращение количества повторных (последующих) обращений заявителей по согласованию документации на проектирование и строительство (капитальный ремонт) объектов социальной инфраструктуры в части объемно-планировочных и конструктивных решений, набора помещений и оборудования пищеблоков учреждений образования, здравоохранения, отдыха и оздоровления детей и молодежи, социального обслуживания населения к предыдущему отчетному периоду, %	77,4	66,7	116,0
7	Количество проведенных плановых проверок, шт.	не менее 800	833	104,1
8	Доля объектов контроля системы социального питания Санкт-Петербурга, подтвердивших при плановых проверках по ведомственному контролю соответствие обязательным требованиям, %	84,2	81,9	97,3
9	Доля обращений граждан, содержащих сведения о допущенных при организации социального питания в учреждениях Санкт-Петербурга фактах нарушений обязательных требований, подтвержденных результатами проведенных внеплановых проверок по ведомственному контролю, %	до 30,0	15,0	200,0

№	Наименование индикатора	План	Факт	Степень достижения планового значения, %
10	Доля лабораторных исследований, отражающих соответствие качества и безопасности пищевых продуктов и продовольственного сырья установленным стандартам, в том числе, %:			
10.1	по микробиологическим показателям, %	91,0	96,9	106,5
10.2	по физико-химическим показателям, %	93,5	91,9	98,3
10.3	по содержанию ГМО, %	100	100	100,0
11	Численность работников учреждений Санкт-Петербурга, прошедших обучение по актуальным вопросам социального питания, чел.	765	780	102,0
12	Количество проведенных обучающих семинаров и семинаров по обмену опытом, шт.	5	5	100,0
13	Доля обучающихся, обеспеченных горячим питанием с компенсацией стоимости (части стоимости) за счет средств бюджета Санкт-Петербурга, от общего числа обучающихся, в том числе по ИОГВ, %:			
13.1	Администрация Адмиралтейского района Санкт-Петербурга, %	46,90	45,91	97,9
13.2	Администрация Василеостровского района Санкт-Петербурга, %	47,00	45,41	96,6
13.3	Администрация Выборгского района Санкт-Петербурга, %	43,00	43,98	102,3
13.4	Администрация Калининского района Санкт-Петербурга, %	48,98	48,79	99,6
13.5	Администрация Кировского района Санкт-Петербурга, %	49,50	50,24	101,5
13.6	Администрация Колпинского района Санкт-Петербурга, %	49,00	50,50	103,1
13.7	Администрация Красногвардейского района Санкт-Петербурга, %	49,00	49,53	101,1
13.8	Администрация Красносельского района Санкт-Петербурга, %	42,70	47,48	111,2
13.9	Администрация Кронштадтского района Санкт-Петербурга, %	54,00	52,40	97,0



№	Наименование индикатора	План	Факт	Степень достижения планового значения, %
13.10	Администрация Курортного района Санкт-Петербурга, %	42,30	44,33	104,8
13.11	Администрация Московского района Санкт-Петербурга, %	54,00	51,36	95,1
13.12	Администрация Невского района Санкт-Петербурга, %	51,00	49,45	97,0
13.13	Администрация Петроградского района Санкт-Петербурга, %	46,00	48,23	104,8
13.14	Администрация Петродворцового района Санкт-Петербурга, %	48,50	50,68	104,5
13.15	Администрация Приморского района Санкт-Петербурга, %	40,00	47,92	119,8
13.16	Администрация Пушкинского района Санкт-Петербурга, %	47,02	48,28	102,7
13.17	Администрация Фрунзенского района Санкт-Петербурга, %	44,10	43,61	98,9
13.18	Администрация Центрального района Санкт-Петербурга, %	36,60	39,45	107,8
13.19	Комитет по здравоохранению, %	6,00	5,89	98,2
13.20	Комитет по образованию, %	50,50	47,00	93,1
13.21	Комитет по культуре, %	19,00	12,31	64,8
13.22	Комитет по науке и высшей школе, %	5,10	4,00	78,4
14	Доля обучающихся, обеспеченных горячим питанием, от общего числа питающихся, в том числе по ИОГВ, %:			
14.1	Администрация Адмиралтейского района Санкт-Петербурга, %	96,60	96,50	99,9
14.2	Администрация Василеостровского района Санкт-Петербурга, %	96,00	96,25	100,3
14.3	Администрация Выборгского района Санкт-Петербурга, %	97,00	98,45	101,5
14.4	Администрация Калининского района Санкт-Петербурга, %	98,55	100,00	101,5
14.5	Администрация Кировского района Санкт-Петербурга, %	96,00	97,12	101,2

№	Наименование индикатора	План	Факт	Степень достижения планового значения, %
14.6	Администрация Колпинского района Санкт-Петербурга, %	93,00	93,74	100,8
14.7	Администрация Красногвардейского района Санкт-Петербурга, %	97,00	96,83	99,8
14.8	Администрация Красносельского района Санкт-Петербурга, %	90,90	87,73	96,5
14.9	Администрация Кронштадтского района Санкт-Петербурга, %	92,00	92,17	100,2
14.10	Администрация Курортного района Санкт-Петербурга, %	100,00	91,70	91,7
14.11	Администрация Московского района Санкт-Петербурга, %	97,97	95,42	97,4
14.12	Администрация Невского района Санкт-Петербурга, %	93,00	91,66	98,6
14.13	Администрация Петроградского района Санкт-Петербурга, %	96,70	97,72	101,1
14.14	Администрация Петродворцового района Санкт-Петербурга, %	98,00	98,80	100,8
14.15	Администрация Приморского района Санкт-Петербурга, %	97,00	94,32	97,2
14.16	Администрация Пушкинского района Санкт-Петербурга, %	94,30	93,62	99,3
14.17	Администрация Фрунзенского района Санкт-Петербурга, %	97,50	98,48	101,0
14.18	Администрация Центрального района Санкт-Петербурга, %	93,72	97,28	103,8
14.19	Комитет по здравоохранению, %	100,00	55,95	56,0
14.20	Комитет по образованию, %	70,80	72,2	101,9
14.21	Комитет по культуре, %	52,00	41,94	80,7
14.22	Комитет по науке и высшей школе, %	35,50	16,38	46,1
15	Уровень исполнения рациональных норм потребления пищевых продуктов при обеспечении социальным питанием отдельных категорий населения Санкт-Петербурга в государственных учреждениях			

№	Наименование индикатора	План	Факт	Степень достижения планового значения, %
	Санкт-Петербурга, находящихся в ведении ИОГВ, в том числе, %:			
15.1	Комитет по здравоохранению, %:			
15.1.1	Государственные учреждения стационарного типа (больницы) для взрослого населения, %	100	100	100,0
15.1.2	Государственные учреждения стационарного типа (больницы) для детского населения, %	100	100	100,0
15.1.3	Государственные учреждения здравоохранения «Родильные дома», %	100	100	100,0
15.1.4	Государственные учреждения - санатории для взрослого населения, %	100	100	100,0
15.1.5	Государственные учреждения - санатории для детского населения, %	100	100	100,0
15.2	Комитет по образованию, %:			
15.2.1	Городские организации отдыха и оздоровления детей и молодежи, %	100	100	100,0
15.2.2	Загородные организации отдыха и оздоровления детей и молодежи, %	100	100	100,0
15.3	Комитет по социальной политике Санкт-Петербурга, %:			
15.3.1	Государственные стационарные учреждения - психоневрологические интернаты, %	100	100	100,0
15.3.2	Государственные стационарные учреждения - дома-интернаты для престарелых и инвалидов, %	100	100	100,0
15.3.3	Государственные стационарные учреждения - дома ветеранов войны и труда, %	100	100	100,0
15.3.4	Государственные стационарные учреждения - дома-интернаты для детей с отклонениями в умственном развитии, %	100	100	100,0
15.3.5	Государственное учреждение по оздоровительному отдыху и санаторно-курортному лечению, %	100	100	100,0
15.3.6	Государственные стационарные учреждения - центры для детей-сирот и детей, оставшихся без попечения родителей, %	100	100	100,0

№	Наименование индикатора	План	Факт	Степень достижения планового значения, %
15.4	Администрации районов Санкт-Петербурга, %:			
15.4.1	Государственные организации дошкольного образования с 24-часовым пребыванием детей, %	100	100	100,0
15.4.2	Государственные организации дошкольного образования с 12-часовым пребыванием детей, %	100	100	100,0
15.4.3	Государственные организации дошкольного образования с 10-часовым пребыванием детей, %	100	100	100,0
15.4.4	Государственные организации дошкольного образования с 5-часовым пребыванием детей, %	100	100	100,0
15.4.5	Городские организации отдыха и оздоровления детей и молодежи, %	100	100	100,0
15.4.6	Загородные организации отдыха и оздоровления детей и молодежи, %	100	100	100,0
15.4.7	Государственные учреждения - детские дома-интернаты, %	100	100	100,0
15.4.8	Государственные учреждения - психоневрологические дома ребенка, %	100	100	100,0
16	Доля пищевых продуктов и продовольственного сырья отечественного производства, используемых при организации питания отдельных категорий населения Санкт-Петербурга, %	60	80	133,3
<b>Степень достижения индикаторов</b>				<b>97,2</b>

#### Пояснения по индикаторам со степенью достижения планового значения менее 100%

По итогам 2017 года степень достижения индикатора **№ 5** составила 100,0%. Фактически разработано (актуализировано) нормативно-технических документов и методических рекомендаций для учреждений системы социального питания Санкт-Петербурга - 33. При этом степень достижения Индикатора **№ 5.1** составила 85,0%, что связано с необходимостью перераспределения по видам нормативно-технических документов с учетом текущей ситуацией в сфере социального питания.

По итогам 2017 года степень достижения индикатора **№ 8** составила 97,3%. Недостижение показателя связано с выявлением Управлением социального питания при осуществлении ведомственного контроля за организацией социального питания пищевых продуктов, не соответствующих действующим нормативным требованиям и качественным характеристикам, установленным государственными контрактами. Наибольшее количество предписаний об устранении нарушений обязательных требований выдано государственным дошкольным учреждениям. Данные учреждения не имеют достаточного количества

квалифицированных кадров для обеспечения качества и безопасности входящего контроля пищевых продуктов и продовольственного сырья и проведения производственного контроля.

По индикатору **№ 10.2** плановое значения не достигнуто по причине недобросовестного исполнения поставщиками государственных контрактов по поставке продовольственных товаров и сырья, а также выявлением Управлением социального питания при осуществлении ведомственного контроля за организацией социального питания пищевых продуктов, не соответствующих действующим нормативным требованиям и качественным характеристикам, установленным государственными контрактами. Наибольшее количество предписаний об устранении нарушений обязательных требований выдано государственным дошкольным учреждениям, осуществляющим закупки продовольствия для организации питания (по данной категории учреждений выдано 99 предписаний, что составляет 63,4% от общего количества выданных предписаний). Данные учреждения не имеют достаточного количества квалифицированных кадров для обеспечения качества и безопасности входящего контроля пищевых продуктов и продовольственного сырья и проведения производственного контроля.

Недостижение плановых значений по некоторым индикаторам группы **№ 13** «Доля обучающихся, обеспеченных горячим питанием с компенсацией стоимости (части стоимости) за счет средств бюджета Санкт-Петербурга, от общего числа обучающихся, в том числе по исполнительным органам государственной власти» связано со снижением фактического количества обучающихся, которым в соответствии с Социальным кодексом Санкт-Петербурга предоставляются дополнительные меры социальной поддержки в виде обеспечения питанием.

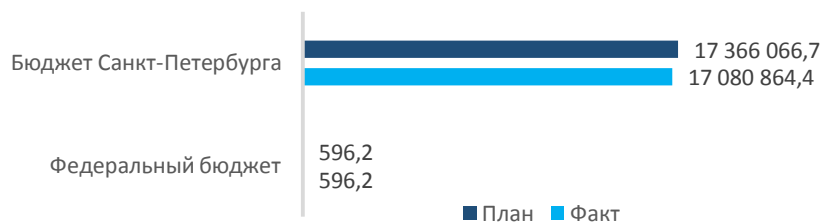
Недостижение плановых значений по некоторым индикаторам группы **№ 14** «Доля обучающихся, обеспеченных горячим питанием, от общего числа питающихся, в том числе по ИОГВ» обусловлено в основном отказом детей от горячего питания в пользу других видов питания (буфетной продукции и т.п.).

\* Плановое значение индикатора **№ 1** на 2017 год в соответствии с действующей редакцией государственной программы составляет 100,0%. Во исполнение поручения Правительства Российской Федерации от 15.06.2016 № ОГ-П12-3524 Минтрудом России плановое значение индикатора на 2017 год установлено 80,0% (письмо Министра труда и социальной защиты Российской Федерации Топилина М.А. от 25.10.2016 № 14-1/10/П-6734). В связи с длительными сроками процедуры согласования внесения изменений в государственную программу плановое значение данного показателя по итогам 2017 года не было откорректировано. С целью корректного расчета фактического исполнения индикатора за отчетный период плановая величина принимается в значении 80,0%.

## Сведения о финансировании Подпрограммы 2

По Подпрограмме 2 на отчетный год было запланировано финансирование в объеме 17 363 662,9 тыс. руб. Степень соответствия фактического уровня исполнения расходных обязательств запланированному по Подпрограмме 1 за отчетный год составила 98,4 % (в том числе по бюджету Санкт-Петербурга 98,4%).

### Структура источников финансирования Подпрограммы 2, тыс. руб.

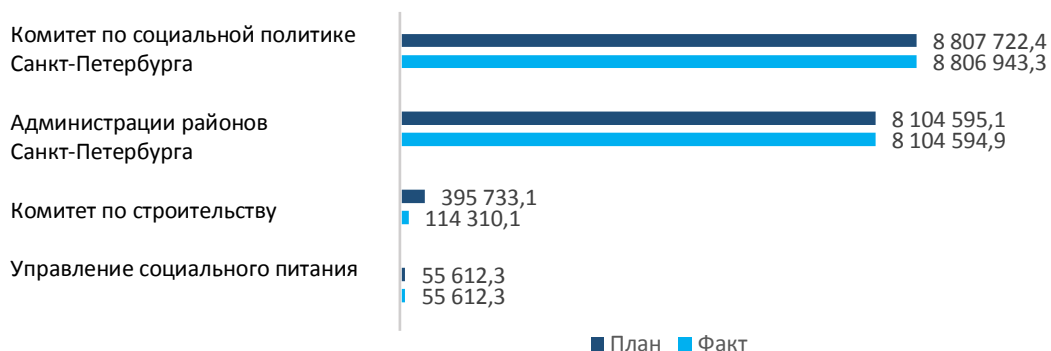


### Структура бюджетного финансирования Подпрограммы 2 по видам расходов, тыс. руб.



Основной статьёй расходов развития Подпрограммы 2 были расходы, направленные на реализацию мероприятий по проектированию, строительству и реконструкции 10 объектов социального обслуживания населения.

### Структура финансирования Подпрограммы 2 по соисполнителям, тыс. руб.



Также соисполнителями по Подпрограмме 2 являются Комитет по здравоохранению, Комитет по культуре Санкт-Петербурга, Комитет по науке и высшей школе, Комитет по образованию, администрации районов Санкт-Петербурга, которые участвуют в реализации мероприятий Подпрограммы 2 в рамках своей текущей деятельности и за счет средств, выделяемых из бюджета Санкт-Петербурга, на обеспечение деятельности исполнительных органов государственной власти Санкт-Петербурга.

Степень реализации мероприятий Подпрограммы 2 составила 52,6%.

В частности, не в полном объеме были выполнены мероприятия Комитетом по строительству (исполнение бюджетного финансирования 28,9%), что в основном повлияло

на степень выполнения мероприятий всей Подпрограммы 2. Так, по мероприятиям, связанным с расходами развития, по причине низких темпов производства работ подрядными организациями, необходимостью корректировки проектной документации не были выполнены 9 из 10 мероприятий по проектированию строительства и / или реконструкции объектов социального обслуживания населения.

Кроме того, по причине снижения численности граждан, обратившихся за получением социальных услуг, по сравнению с запланированными значениями, следующие мероприятия, связанные с текущими расходами, были выполнены не в полном объеме:

предоставление субсидий государственным бюджетным учреждениям социального обслуживания семьи и детей на финансовое обеспечение выполнения государственного задания;

предоставление субсидий бюджетным учреждениям - территориальным центрам и отделениям оказания социальной помощи на дому на финансовое обеспечение выполнения государственного задания;

предоставление субсидий бюджетным учреждениям - детским приютам на финансовое обеспечение выполнения государственного задания.

## ПОДПРОГРАММА 3 «СОВЕРШЕНСТВОВАНИЕ СОЦИАЛЬНОЙ ПОДДЕРЖКИ СЕМЬИ И ДЕТЕЙ»

### Цели

- Обеспечение социальной и экономической устойчивости семьи
- Повышение уровня рождаемости в Санкт-Петербурге

### Задачи

- Сокращение бедности в семьях с детьми
- Проведение активной политики по улучшению демографической ситуации в части создания условий для роста рождаемости, стимулирования многодетности
- Пропаганда семейного благополучия и традиционных семейных ценностей, ответственного родительства, здорового образа жизни
- Укрепление института брака
- Увеличение объема и повышение качества государственных услуг, оказываемых детям и семьям с детьми
- Совершенствование системы профилактики социального сиротства, своевременного выявления и поддержки семей, находящихся на ранней стадии семейного неблагополучия
- Внедрение инновационных технологий социальной помощи семьям и детям, попавшим в трудную жизненную ситуацию или находящимся в социально опасном положении
- Создание условий для успешной социализации и эффективной самореализации детей-сирот и детей, оставшихся без попечения родителей
- Стимулирование семейного устройства детей-сирот и детей, оставшихся без попечения родителей
- Развитие сотрудничества с социально ориентированными некоммерческими организациями и развитие социального добровольчества в сфере социального обслуживания детей и семей с детьми
- Осуществление координации деятельности исполнительных органов государственной власти Санкт-Петербурга в части предоставления дополнительных мер социальной поддержки по обеспечению питанием в государственных образовательных учреждениях

92,1 %

эффективность реализации подпрограммы

95,4 % - степень достижения индикаторов

81,5 % - степень реализации мероприятий

99,4 % - степень соответствия запланированному уровню расходов

### Основные результаты реализации Подпрограммы 3

В 2017 году меры социальной поддержки получили 156,4 тыс. семей на 269,3 тыс. детей на общую сумму 5,3 млрд. руб.

В Санкт-Петербурге предоставляется дополнительная мера социальной поддержки семей по обеспечению возможности улучшения жилищных условий, дачного строительства,



получения ребенком (детьми) образования в образовательных учреждениях, а также медицинской реабилитации и санаторно-курортного лечения в виде материнского (семейного) капитала.

В соответствии с Законом Санкт-Петербурга от 06.12.2011 № 810-151 «О материнском (семейном) капитале в Санкт-Петербурге» за счет средств бюджета Санкт-Петербурга при рождении третьего и последующих детей выплачивается материнский (семейный) капитал в размере 100 000,00 руб. Срок действия материнского (семейного) капитала продлен до 31.12.2018.

В 2017 году с учетом индексации размер материнского (семейного) капитала составлял 140 216,96 руб. По состоянию на 01.01.2018 выдано 31 373 сертификата на материнский (семейный) капитал в Санкт-Петербурге.

В 2017 году за счет средств бюджета Санкт-Петербурга 15 многодетным семьям Санкт-Петербурга, имеющим в своем составе семь и более несовершеннолетних детей, в том числе, находящихся под опекой или попечительством, проживающих в указанных семьях более трех лет, предоставлены транспортные средства (пассажирские микроавтобусы).

В соответствии с Законом Санкт-Петербурга от 06.12.2011 № 710-136 «О предоставлении земельных участков для индивидуального жилищного или дачного строительства гражданам, имеющим трех и более детей» многодетные семьи имеют право на приобретение бесплатно в собственность для индивидуального жилищного или дачного строительства без торгов и предварительного согласования мест размещения объектов земельных участков.

В первоочередном порядке земельные участки для индивидуального жилищного или дачного строительства предоставляются многодетным семьям, в числе которых имеется ребенок-инвалид (дети-инвалиды), и гражданам, имеющим пять и более детей.

По состоянию на 01.01.2018 количество многодетных семей, обратившихся с заявлением о предоставлении земельного участка для дачного строительства (стоящих в очереди) составило 29 947 семей.

В 2017 году многодетным семьям Санкт-Петербурга предоставлен 71 земельный участок для дачного строительства.

Начиная с 2016 года многодетным семьям предоставляется право выбора между предоставлением им бесплатно в собственность земельного участка для дачного строительства или предоставления дополнительной меры социальной поддержки в виде земельного капитала в размере 300 тыс. руб., который предоставляется однократно на основании земельного сертификата.

Размер земельного капитала в Санкт-Петербурге подлежит ежегодной индексации. В 2017 году размер земельного капитала с учетом индексации составлял 323 100 рублей, с 01.01.2018 – 341 193,6 рублей.

По состоянию на 01.01.2018:

гражданам предоставлено 5 889 сертификатов «Земельный капитал в Санкт-Петербурге»;

гражданами подано 3 025 заявлений о направлении средств земельного капитала на приобретение земельного участка для дачного строительства;

произведено выплат в части возмещения гражданам средств на приобретение земельного участка для дачного строительства на сумму 961 136,4 тыс. руб.

В целях популяризации семейных ценностей, повышения ценностей родительства в Санкт-Петербурге ежегодно проходят многочисленные семейные фестивали, творческие конкурсы и спортивные соревнования, а также праздники для молодых семей. Помимо Дня матери, который ежегодно отмечается в последнее воскресенье ноября, традиционно отмечаются 15 мая – День семьи, 8 июля - День семьи, любви и верности. В целях поддержки ответственного отцовства в 2017 году в Санкт-Петербурге в шестой раз отметили День отца. 18 июня 2017 года День отца впервые отметили на Всероссийском уровне.

В целях обеспечения социальной поддержки семей с детьми, профилактики социального сиротства и семейного неблагополучия в Санкт-Петербурге действует двухуровневая система (городской и районный уровни) государственных учреждений социального обслуживания населения, осуществляющих социальное обслуживание семей и детей: 23 учреждения городского уровня и 44 учреждения районного уровня.

В 2017 году осуществлялась организация работы по сопровождению выпускников государственных учреждений для детей-сирот и детей, оставшихся без попечения родителей, находящихся в ведении исполнительных органов государственной власти Санкт-Петербурга, в том числе сбору сведений и ведению учета сведений о выпускниках указанных учреждений.

В отчетном периоде выполнялись мероприятия по осуществлению отдельных функций по профилактике безнадзорности несовершеннолетних и организации индивидуальной профилактической работы в отношении несовершеннолетних, их родителей или иных законных представителей.

В Санкт-Петербургском государственном бюджетном учреждении «Городской информационно-методический центр «Семья» (далее – Центр «Семья») в 2017 году были проведены курсы повышения квалификации по различным направлениям. Кроме того, Центром «Семья» организовано и проведено 31 тематическое мероприятие с участием специалистов районных и городских учреждений социального обслуживания населения, в котором приняли участие 433 чел.

В Санкт-Петербургском государственном бюджетном учреждении социальный приют для детей «Транзит» (далее – приют «Транзит») в 2017 году проводились обучающие семинары, тренинги, круглые столы по темам: «Развивающий диалог с ребенком в профилактике безнадзорности и правонарушений»; «Актуальные вопросы межведомственного взаимодействия субъектов профилактики безнадзорности и правонарушений»; «Безопасное пространство» и др. Проведены различные мероприятия с родителями и специалистами, распространяющими информацию в родительской среде, в которых приняли участие 24 родителя и 117 специалистов.

Численность детей-сирот и детей, оставшихся без попечения родителей, находящихся на воспитании в семьях граждан Санкт-Петербурга, по состоянию на 01.01.2018 составила 9 943 ребенка, из них проживают и воспитываются:

- в семьях опекунов и попечителей – 4 071;
- в приемных семьях – 2 278;
- в семьях усыновителей – 3 594.

На 01.01.2018 в региональном государственном банке данных о детях, оставшихся без попечения родителей, состоят на учете 1 416 детей, лишенных родительского попечения и подлежащих устройству на воспитание в семью (на 01.01.2017 – 1 572).

В Санкт-Петербурге организована работа по предоставлению детям-сиротам и детям, оставшимся без попечения родителей, необходимой психологической, педагогической, юридической, социальной помощи.

Социализация детей-сирот и детей, оставшихся без попечения родителей, является одним из приоритетных направлений деятельности 14-ти центров для детей-сирот и детей, оставшихся без попечения родителей – центров содействия семейному воспитанию, находящихся в ведении Комитета по социальной политике Санкт-Петербурга (далее – Центры). Центрами проводится системная работа, обеспечивающая овладение ребенком социальных ролей, в том числе работа по семейному, нравственно-эстетическому, правовому, трудовому воспитанию, а также обучение детей по дополнительным общеразвивающим программам.

Ежегодно растет количество детей, передаваемых на воспитание в семьи граждан, в Санкт-Петербурге, что связано: с осуществлением качественной подготовки граждан, желающих принять на воспитание детей; с предоставлением социального сопровождения семьям, принявшим на воспитание детей; с оказанием содействия в предоставлении различных видов помощи: социальной, медицинской, психологической, педагогической, правовой и иных; с предоставлением мер социальной поддержки и дополнительных мер социальной поддержки.

За период с 01.01.2017 по 31.12.2017 передано на семейные формы устройства 1 438 детей, в том числе: под опеку или попечительство – 805; в приемную семью – 439; на усыновление – 197.

В отчетном периоде льготным питанием было обеспечено 100% заявителей, которым предусмотрена соответствующая мера социальной поддержки.

### Сведения о степени достижения плановых значений индикаторов Подпрограммы 3

Из 50 индикаторов плановые значения достигнуты по 27 индикаторам.

№	Наименование индикатора	План	Факт	Степень достижения планового значения, %
1	Суммарный коэффициент рождаемости, ед.	1,506	1,610	106,9
2	Доля рождений третьих и последующих детей в общем числе рожденных детей, %	10,7	14,3	133,6
3	Доля детей из семей с денежными доходами ниже полутокротной величины прожиточного минимума от общей численности детей, проживающих в Санкт-Петербурге, %	28,5	31,2	91,3

№	Наименование индикатора	План	Факт	Степень достижения планового значения, %
4	Удельный вес безнадзорных и беспризорных несовершеннолетних детей в общей численности детей в Санкт-Петербурге, %	0,16	0,12	133,3
5	Доля детей, оставшихся без попечения родителей, в общей численности детского населения в Санкт-Петербурге, %	1,70	0,90	188,9
6	Доля детей-сирот и детей, оставшихся без попечения родителей, переданных на воспитание в семьи, в общей численности детей-сирот и детей, оставшихся без попечения родителей, %	83,0	87,5	105,4
7	Доля обучающихся, обеспеченных горячим питанием с компенсацией стоимости (части стоимости) за счет средств бюджета Санкт-Петербурга, от общего числа обучающихся, в том числе по ИОГВ, %:			
7.1	Администрация Адмиралтейского района Санкт-Петербурга, %	46,90	45,41	97,9
7.2	Администрация Василеостровского района Санкт-Петербурга, %	47,00	45,41	96,6
7.3	Администрация Выборгского района Санкт-Петербурга, %	43,00	43,98	102,3
7.4	Администрация Калининского района Санкт-Петербурга, %	48,98	48,79	99,6
7.5	Администрация Кировского района Санкт-Петербурга, %	49,50	50,24	101,5
7.6	Администрация Колпинского района Санкт-Петербурга, %	49,00	50,50	103,1
7.7	Администрация Красногвардейского района Санкт-Петербурга, %	49,00	49,53	101,1
7.8	Администрация Красносельского района Санкт-Петербурга, %	42,70	47,48	111,2
7.9	Администрация Кронштадтского района Санкт-Петербурга, %	54,00	52,40	97,0
7.10	Администрация Курортного района Санкт-Петербурга, %	42,30	44,33	104,8

№	Наименование индикатора	План	Факт	Степень достижения планового значения, %
7.11	Администрация Московского района Санкт-Петербурга, %	54,00	51,36	95,1
7.12	Администрация Невского района Санкт-Петербурга, %	51,00	49,45	97,0
7.13	Администрация Петроградского района Санкт-Петербурга, %	46,00	48,23	104,8
7.14	Администрация Петродворцового района Санкт-Петербурга, %	48,50	50,68	104,5
7.15	Администрация Приморского района Санкт-Петербурга, %	40,00	47,92	119,8
7.16	Администрация Пушкинского района Санкт-Петербурга, %	47,02	48,28	102,7
7.17	Администрация Фрунзенского района Санкт-Петербурга, %	44,10	43,61	98,9
7.18	Администрация Центрального района Санкт-Петербурга, %	36,60	39,45	107,8
7.19	Комитет по здравоохранению, %	6,00	5,89	98,2
7.20	Комитет по образованию, %	50,50	47,00	93,1
7.21	Комитет по культуре, %	19,00	12,31	64,8
7.22	Комитет по науке и высшей школе, %	5,10	4,00	78,4
8	Доля обучающихся, обеспеченных горячим питанием, от общего числа питающихся, в том числе по ИОГВ, %:			
8.1	Администрация Адмиралтейского района Санкт-Петербурга, %	96,60	96,50	99,9
8.2	Администрация Василеостровского района Санкт-Петербурга, %	96,00	96,25	100,3
8.3	Администрация Выборгского района Санкт-Петербурга, %	97,00	98,45	101,5
8.4	Администрация Калининского района Санкт-Петербурга, %	98,55	100,00	101,5
8.5	Администрация Кировского района Санкт-Петербурга, %	96,00	97,12	101,2
8.6	Администрация Колпинского района Санкт-Петербурга, %	93,00	93,74	100,8

№	Наименование индикатора	План	Факт	Степень достижения планового значения, %
8.7	Администрация Красногвардейского района Санкт-Петербурга, %	97,00	96,83	99,8
8.8	Администрация Красносельского района Санкт-Петербурга, %	90,90	87,73	96,5
8.9	Администрация Кронштадтского района Санкт-Петербурга, %	92,00	92,17	100,2
8.10	Администрация Курортного района Санкт-Петербурга, %	100,00	91,70	91,7
8.11	Администрация Московского района Санкт-Петербурга, %	97,97	95,42	97,4
8.12	Администрация Невского района Санкт-Петербурга, %	93,00	91,66	98,6
8.13	Администрация Петроградского района Санкт-Петербурга, %	96,70	97,72	101,1
8.14	Администрация Петродворцового района Санкт-Петербурга, %	98,00	98,80	100,8
8.15	Администрация Приморского района Санкт-Петербурга, %	97,00	94,32	97,2
8.16	Администрация Пушкинского района Санкт-Петербурга, %	94,30	93,62	99,3
8.17	Администрация Фрунзенского района Санкт-Петербурга, %	97,50	98,48	101,0
8.18	Администрация Центрального района Санкт-Петербурга, %	93,72	97,28	103,8
8.19	Комитет по здравоохранению, %	100,00	55,95	56,0
8.20	Комитет по образованию, %	70,80	72,20	101,9
8.21	Комитет по культуре Санкт-Петербурга, %	52,00	41,94	80,7
8.22	Комитет по науке и высшей школе, %	35,50	16,38	46,1
<b>Степень достижения индикаторов</b>				<b>95,4</b>

**Пояснения по индикаторам со степенью достижения планового значения менее 100%**

Индикатор **№ 3** по итогам отчетного периода достигнут на 91,3% по причине общего снижения уровня жизни семей с детьми, вызванного сложной социально-экономической ситуацией в Санкт-Петербурге и в Российской Федерации в целом.

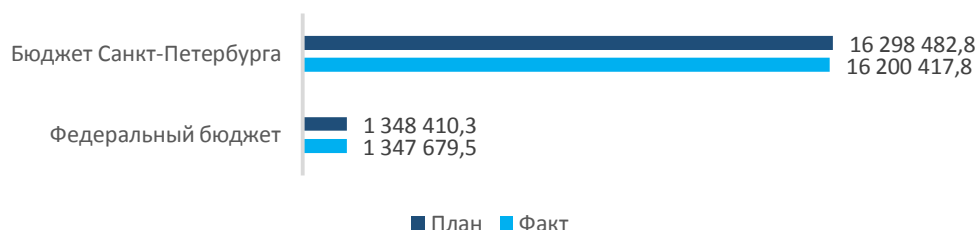
Недостижение плановых значений по некоторым индикаторам группы **№ 7** «Доля обучающихся, обеспеченных горячим питанием с компенсацией стоимости (части стоимости) за счет средств бюджета Санкт-Петербурга, от общего числа обучающихся, в том числе по исполнительным органам государственной власти» связано со снижением фактического количества обучающихся, которым в соответствии с Социальным кодексом Санкт-Петербурга предоставляются дополнительные меры социальной поддержки в виде обеспечения питанием.

Недостижение плановых значений некоторыми индикаторами группы **№ 8** «Доля обучающихся, обеспеченных горячим питанием, от общего числа питающихся, в том числе по ИОГВ» обусловлено в основном отказом детей от горячего питания в пользу других видов питания (буфетной продукции и т.п.).

### Сведения о финансировании Подпрограммы 3

Запланированный объем финансирования по Подпрограмме 3 на отчетный год составил 17 646 893,1 тыс. руб., из них 16 298 482,8 тыс. руб. предусмотрено за счет средств бюджета Санкт-Петербурга и 1 348 410,3 тыс. руб. из федерального бюджета. Степень соответствия фактического уровня исполнения расходных обязательств запланированному по Подпрограмме 3 за отчетный год составила 99,4% (в том числе по бюджету Санкт-Петербурга 99,4%).

#### Структура источников финансирования Подпрограммы 3, тыс. руб.



Основной объем федерального финансирования (98,2%) был направлен на выплату пособия по уходу за ребенком до достижения им возраста полутора лет гражданам, не подлежащим обязательному социальному страхованию на случай временной нетрудоспособности и в связи с материнством (было запланировано расходных обязательств – 1 324 405,0 тыс. руб., фактически было исполнено – 1 324 384,9 тыс. руб.).

Все расходы Подпрограммы 3 являются текущим расходам.

Степень реализации мероприятий Подпрограммы 3 составила 81,5%. В частности, по причине снижения численности граждан, обратившихся за получением мер социальной поддержки, следующие мероприятия были выполнены не в полном объеме, либо не освоено финансирование:

предоставления мер социальной поддержки и дополнительных мер социальной поддержки многодетным семьям в Санкт-Петербурге;

реализации дополнительных мер социальной поддержки по обеспечению питанием в государственных образовательных учреждениях;

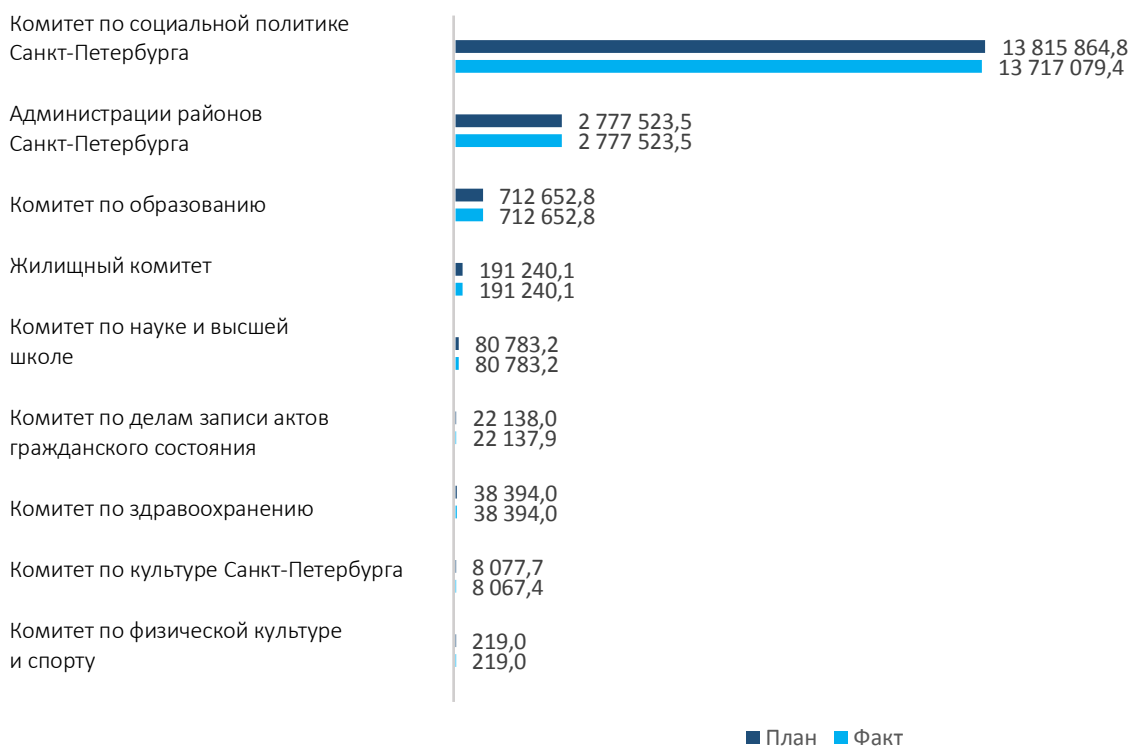
предоставление дополнительных мер социальной поддержки в виде выплаты единовременного пособия при передаче ребенка в семью на усыновление (удочерение), под опеку, попечительство, в приемную семью;

предоставление мер социальной поддержки, установленных Законом Санкт-Петербурга «Социальный кодекс Санкт-Петербурга», по ремонту жилых помещений детям-сиротам и детям, оставшимся без попечения родителей;

субвенции бюджетам муниципальных образований на исполнение государственных полномочий по выплате денежных средств на содержание ребенка в семье опекуна и приемной семье;

субвенции бюджетам муниципальных образований на исполнение государственного полномочия по выплате денежных средств на вознаграждение приемным родителям.

### Структура финансирования Подпрограммы 3 по соисполнителям, тыс. руб.





## ПОДПРОГРАММА 4 «ПОВЫШЕНИЕ ЭФФЕКТИВНОСТИ ГОСУДАРСТВЕННОЙ ПОДДЕРЖКИ СОЦИАЛЬНО ОРИЕНТИРОВАННЫХ НЕКОММЕРЧЕСКИХ ОРГАНИЗАЦИЙ»

### Цели

- Увеличение объема и повышение качества услуг, оказываемых гражданам социально-ориентированными некоммерческими организациями (далее - СО НКО)
- Обеспечение условий для эффективной деятельности и развития СО НКО
- Укрепление партнерских отношений между СО НКО и исполнительными органами государственной власти Санкт-Петербурга

### Задачи

- Содействие развитию прозрачности и конкурентности системы государственной поддержки СО НКО
- Развитие инфраструктуры поддержки СО НКО
- Повышение эффективности использования потенциала социального добровольчества
- Содействие увеличению объемов целевых поступлений для СО НКО от коммерческих организаций и граждан
- Укрепление имиджа СО НКО, обеспечение открытости информации о государственной поддержке СО НКО
- Повышение эффективности использования экспертного потенциала СО НКО, в том числе через развитие механизмов осуществления независимой системы оценки качества работы организаций, оказывающих социальные услуги

**86,8 %**

эффективность реализации подпрограммы

85,7 % - степень достижения индикаторов

75,0 % - степень реализации мероприятий

99,8 % - степень соответствия запланированному уровню расходов

### Основные результаты реализации Подпрограммы 4

В 2017 году в рамках реализации мероприятий Подпрограммы 4 субсидии получили 156 СО НКО, в том числе:

Комитетом по социальной политике Санкт-Петербурга (далее – КСП) предоставлены субсидии 59 СО НКО на реализацию 59 проектов (программ), 76 общественным объединениям ветеранов (инвалидов) предоставлены субсидии на оплату коммунальных услуг;

Комитетом по молодежной политике и взаимодействию с общественными организациями представлены субсидии 17 СО НКО на реализацию 20 проектов (программ);

Комитетом по печати и взаимодействию со средствами массовой информации представлены субсидии 4 СО НКО на реализацию 11 проектов (программ), связанных с производством и размещением социальной рекламы;

в 2017 году имущественную поддержку Комитета имущественных отношений Санкт-Петербурга в виде предоставления помещений в безвозмездное пользование или в аренду на льготных условиях получили 743 СО НКО.

Политика, проводимая исполнительными органами государственной власти Санкт-Петербурга (далее – ИОГВ) в сфере оказания поддержки СО НКО, позволила увеличить объем услуг, предоставляемых указанными организациями населению Санкт-Петербурга: в 2017 году общее количество услуг, оказанных СО НКО жителям Санкт-Петербурга, составило 6 226 952 ед.

Работа в части повышения эффективности использования потенциала социального добровольчества осуществляется КСП совместно с Центром поддержки добровольческих инициатив, действующим на базе Санкт-Петербургского государственного казенного учреждения «Центр международных гуманитарных связей», находящимся в ведении КСП.

Центром поддержки добровольческих инициатив на регулярной основе осуществляется консультирование государственных учреждений социального обслуживания населения Санкт-Петербурга и СО НКО по вопросам привлечения добровольческого труда. В 2017 году обучение прошли 120 человек, в том числе работники государственных учреждений и СО НКО.

Согласно информации, представленной исполнительными органами государственной власти Санкт-Петербурга, численность добровольцев, привлекаемых СО НКО к реализации социальных проектов и программ, в 2017 году составила 12 993 человека, что в 1,5 раза больше чем в 2014 году (году, предшествующему году начала реализации подпрограммы).

КСП отслеживается динамика изменения уровня софинансирования, привлекаемого СО НКО при реализации проектов и программ, осуществляемых за счет средств субсидий, предоставляемых Комитетом на конкурсной основе. Кроме того, осуществляется мониторинг динамики изменения объемов целевых поступлений для СО НКО от коммерческих организаций и граждан. В 2017 году, по экспертным оценкам, объем целевых поступлений составил 612 162,1 тыс. руб.

КСП в соответствии с постановлением Правительства Санкт-Петербурга от 08.08.2012 № 44-рп осуществляет ведение Реестра социально ориентированных некоммерческих организаций-получателей поддержки, оказываемой ИОГВ (далее – Реестр СО НКО).

Реестр СО НКО за 2017 год содержит 344 записи об организациях-получателях поддержки.

Работа ИОГВ по укреплению имиджа СО НКО и обеспечению открытости информации о государственной поддержке СО НКО косвенным образом способствует увеличению количества некоммерческих организаций, регистрируемых в Санкт-Петербурге в течение года. Согласно данным Информационного портала Министерства юстиции Российской Федерации <http://unro.minjust.ru/nkos.aspx> в 2017 году в Санкт-Петербурге было зарегистрировано 599 некоммерческих организаций.

В целях повышения качества услуг, предоставляемых организациями социального обслуживания населения, во исполнение подпункта «к» пункта 1 Указа Президента Российской Федерации от 07.05.2012 № 597 «О мероприятиях по реализации государственной социальной политики» в Санкт-Петербурге осуществляется деятельность по независимой оценке качества работы организаций, оказывающих социальные услуги в сфере социального обслуживания населения (далее – независимая оценка).

В соответствии с решением Общественного совета по проведению независимой оценки в 2017 году независимая оценка проведена в 63 организациях социального обслуживания населения Санкт-Петербурга, в том числе:

18 комплексных центрах социального обслуживания населения, находящихся в ведении администраций районов Санкт-Петербурга;

45 организациях социального обслуживания населения, находящихся в ведении КСП, в том числе: 14 центров содействия семейному воспитанию, восемь психоневрологических интернатов, четыре дома-интерната для детей с отклонениями в умственном развитии, 3 дома-интерната для престарелых и инвалидов, 2 дома ветеранов войны и труда и др.

Перечень организаций размещен на Официальном сайте для размещения информации о государственных и муниципальных учреждениях в информационно-телекоммуникационной сети «Интернет» [www.bus.gov.ru](http://www.bus.gov.ru) (далее – Официальный сайт) 28.03.2017.

20.11.2017 Общественным советом в КСП представлены рекомендации для организаций социального обслуживания, оказывающих социальные услуги в сфере социального обслуживания населения, в 2017 году.

В целях организации работы по совершенствованию деятельности государственных учреждений социального обслуживания населения Санкт-Петербурга по результатам проведения в 2017 году независимой оценки качества их работы, КСП издано распоряжение от 20.11.2017 № 709-р. Указанным распоряжением определены ответственные исполнители за реализацию мероприятий по совершенствованию деятельности организаций, в отношении которых проводилась независимая оценка в 2017 году, а также утверждена типовая форма Плана мероприятий по совершенствованию деятельности государственного учреждения социального обслуживания населения Санкт-Петербурга по результатам проведения в 2017 году независимой оценки качества его работы (далее – План мероприятий). Информация об утвержденных Планах мероприятий размещена на Официальном сайте 30.11.2017.

Информация о проведении независимой оценки качества работы организаций, оказывающих социальные услуги, также размещается на официальном сайте Администрации Санкт-Петербурга [www.gov.spb.ru](http://www.gov.spb.ru) в разделе Комитета по адресу: <http://gov.spb.ru/gov/otrasl/trud/nezavisimaya-sistema-ocenki-kachestva-raboty-organizacij/>.

#### Сведения о степени достижения плановых значений индикаторов Подпрограммы 4

Из семи индикаторов плановые значения достигнуты по шести индикаторам.

№	Наименование индикатора	План	Факт	Степень достижения планового значения, %
1	Прирост количества некоммерческих организаций, зарегистрированных на территории Санкт-Петербурга, по отношению к году, предшествующему году начала реализации подпрограммы, %	2,8	2,9	103,6
2	Прирост объема продукции (работ, услуг), выполненных СО НКО по отношению к году, предшествующему году начала реализации подпрограммы, %	7,0	167,2	2388,6
3	Прирост количества СО НКО, которым оказана финансовая поддержка за счет средств бюджета Санкт-Петербурга, предоставляемая в форме субсидий, по отношению к году, предшествующему году начала реализации подпрограммы, %	7	0	0,0
4	Прирост количества СО НКО, которым оказана поддержка в нефинансовых формах, по отношению к году, предшествующему году начала реализации подпрограммы, %	13	146	1123,1
5	Увеличение объема целевых (имущественных/материальных) поступлений, получаемых СО НКО от коммерческих организаций и граждан, по отношению к уровню предыдущего года, %	1,5	2,7	180,0
6	Прирост численности добровольцев, привлекаемых СО НКО к реализации социальных проектов и программ на постоянной основе, по отношению к году, предшествующему году начала реализации подпрограммы, %	35	61	174,3
7	Доля государственных учреждений социального обслуживания населения, использующих труд добровольцев по оказанию услуг населению, от общей численности государственных учреждений социального обслуживания населения, %	40	50	125,0
<b>Степень достижения индикаторов</b>				<b>85,7</b>

**Пояснения по индикаторам со степенью достижения планового значения менее 100%**

Недостижение планового значения индикатора **№ 3** обусловлено снижением объемов бюджетного финансирования на предоставление субсидий СО НКО. Объем средств, предусмотренный на предоставление субсидий СО НКО в 2014 году (году, предшествующему году начала реализации подпрограммы), составил 704 285,6 тыс. руб., в 2017 году - 170 662 тыс. руб., вследствие чего уменьшилось количество СО НКО, получивших финансовую поддержку.

## Сведения о финансировании Подпрограммы 4

Запланированный объем финансирования по Подпрограмме 4 на отчетный год составлял 177 803,9 тыс. руб. за счет средств бюджета Санкт-Петербурга. Степень соответствия фактического уровня исполнения расходных обязательств запланированному по Подпрограмме 4 за отчетный год составила 99,8%.

### Структура источников финансирования Подпрограммы 4, тыс. руб.



Все расходы по мероприятиям Подпрограммы 4 относятся к текущим расходам.

### Структура финансирования Подпрограммы 4 по соисполнителям, тыс. руб.



По Подпрограмме 4 также соисполнителями являются Администрация Губернатора Санкт-Петербурга, Комитет по вопросам законности, правопорядка и безопасности, Комитет по внешним связям Санкт-Петербурга, Комитет по здравоохранению, Комитет по информатизации и связи, Комитет по культуре Санкт-Петербурга, Комитет по образованию, Комитет по труду и занятости населения Санкт-Петербурга, Комитет имущественных отношений Санкт-Петербурга, Комитет по физической культуре и спорту и администрации районов Санкт-Петербурга, которые осуществляют реализацию мероприятий Подпрограммы 4 в рамках своей текущей деятельности и за счет средств, выделяемых из бюджета Санкт-Петербурга, на обеспечение деятельности исполнительных органов государственной власти Санкт-Петербурга.

Степень реализации мероприятий Подпрограммы 4 составила 75,0%.

Мероприятие, связанное с предоставлением субсидий СО НКО в рамках реализации Закона Санкт-Петербурга от 10.10.2001 № 697-85 «О грантах Санкт-Петербурга для общественных объединений», исполнено не в полном объеме по причине нарушения участниками условий конкурсного отбора.

По мероприятиям, связанным с реализацией Закона № 153-41 в части: оказания консультационной поддержки СО НКО в виде подготовки методических материалов для СО НКО по вопросам организации и оценки социально-экономической эффективности привлечения СО НКО добровольного труда, а также оказания консультационной поддержки СО НКО в виде осуществления мониторинга деятельности СО НКО в Санкт-Петербурге, их вклада в социально-экономическое развитие Санкт-Петербурга, а также эффективности расходования бюджетных средств по поддержке СО НКО, были расторгнуты государственные контракты по причине поздних сроков их заключения и неисполнения обязательств подрядчиком.

## ПОДПРОГРАММА 5 «ПОВЫШЕНИЕ КАЧЕСТВА ЖИЗНИ ГРАЖДАН ПОЖИЛОГО ВОЗРАСТА В САНКТ-ПЕТЕРБУРГЕ»

### Цель

Повышение качества жизни граждан пожилого возраста в Санкт-Петербурге

### Задачи

- Обеспечение социальной защищенности граждан пожилого возраста в Санкт-Петербурге
- Расширение возможностей граждан пожилого возраста для их социальной интеграции в общество
- Совершенствование коммуникационных связей и развитие интеллектуального потенциала граждан пожилого возраста в Санкт-Петербурге
- Организация свободного времени и культурного досуга граждан пожилого возраста в Санкт-Петербурге
- Внедрение новых форм социального обслуживания

100,0 %

эффективность реализации  
подпрограммы

100,0 % - степень достижения  
индикаторов

100,0 % - степень реализации  
мероприятий

100,0 % - степень соответствия  
запланированному уровню  
расходов

### Основные результаты реализации Подпрограммы 5

В 2017 году открыто 18 пунктов проката технических средств реабилитации (далее – ТСР) гражданам пожилого возраста, нуждающимся в ТСР, до их получения по индивидуальной программе реабилитации инвалида в 17-ти комплексных центрах социального обслуживания населения (Адмиралтейский, Василеостровский, Выборгский, Калининский, Кировский, Колпинский, Красногвардейский, Красносельский, Кронштадтский, Курортный (2 пункта проката), Московский, Невский, Петроградский, Петродворцовый, Приморский, Пушкинский, Фрунзенский районы Санкт-Петербурга) (далее – Комплексные центры).

Пополнение прокатного фонда ТСР осуществляется за счет добровольной благотворительной передачи организациям и гражданами ТСР, в том числе бывших в употреблении, но пригодных к дальнейшей эксплуатации, а также самостоятельного приобретения ТСР Комплексными центрами.

Пункты проката предоставляют широкий ассортимент ТСР, наиболее востребованными ТСР являются приспособления для восстановления способности к передвижению: кресла-коляски, трости, костыли, ходунки.

ТСР предоставляются гражданам пожилого возраста и инвалидам, нуждающимся в ТСР, до их получения по индивидуальной программе реабилитации или абилитации инвалида, а также на период ремонта или технического обслуживания имеющегося в пользовании ТСР.

В рамках развития пунктов проката администрациями районов организована информационно-разъяснительная работа с жителями города о возможности сдачи на безвозмездной основе ТСР и возможности их аренды.

В целях организации свободного времени граждан пожилого возраста и совершенствования коммуникационных связей в 2017 году на базе социально-досуговых отделений Комплексных центров 7,2 тыс. граждан пожилого возраста получили услуги по использованию информационно-телекоммуникационных технологий и сети Интернет. Кроме того, 16 тыс. граждан пожилого возраста получили консультационные услуги по использованию персонального компьютера и сети Интернет на базе 125 общедоступных библиотек Санкт-Петербурга.

В целях информирования граждан пожилого возраста в 2017 году изданы и переданы в Комплексные центры, профильные организации, использованы на ярмарках: буклеты для старшего поколения (3700 экз.), брошюра «Профессионально образование – успешное трудоустройство» (11 150 экз.), брошюра «Как найти работу, подготовиться к собеседованию и получить новую профессию» (27 950 экз.).

На базе социально-досуговых отделений комплексных центров в рамках мероприятий по социальному туризму (путешествия, экскурсии, в том числе виртуальные, страноведение и краеведение) реализовано более 3,5 тыс. экскурсионных и туристических программ. В мероприятиях по социальному туризму приняли участие 24 тыс. чел. Проведено более 150 мероприятий межпоколенческой направленности, в которых приняли участие 3,0 тыс. человек.

Кроме того, в целях информирования пожилых людей о направлениях деятельности комплексных центров во всех районах города проведены «Дни открытых дверей» 4,0 тыс. чел.

В целях продления пребывания граждан пожилого возраста в привычных домашних условиях и снижения очереди в стационарные учреждения социального обслуживания населения в Санкт-Петербурге продолжено применение стационарозамещающих технологий: предоставление услуг по социально-медицинскому уходу на дому (услуги сиделок) и услуг «тревожная кнопка».

Законом Санкт-Петербурга от 21.12.2010 № 719-166 «О дополнительных мерах социальной поддержки отдельных категорий граждан по финансированию расходов, связанных с предоставлением услуг по социально-медицинскому уходу на дому» установлены дополнительные меры социальной поддержки отдельных категорий граждан по финансированию расходов, связанных с предоставлением услуг сиделок, в размере 90% от стоимости услуг за счет средств бюджета Санкт-Петербурга.

В 2017 году за счет средств бюджета Санкт-Петербурга услуги сиделок предоставлены 942 получателям на сумму 233,5 млн. руб.

Согласно Закону Санкт-Петербурга от 21.12.2010 № 721-167 «О дополнительных мерах социальной поддержки отдельных категорий граждан по финансированию расходов, связанных с предоставлением специализированных услуг экстренной помощи «тревожная кнопка» в 2017 году за счет средств бюджета Санкт-Петербурга услуги «тревожная кнопка» предоставлены 9 847 получателям на сумму 69,8 млн. руб.

С 01.01.2017 услуги сиделок и услуга «тревожная кнопка» включены в перечень социальных услуг, предоставляемых поставщиками социальных услуг, утвержденный Законом Санкт-Петербурга № 717-135.



## Сведения о степени достижения плановых значений индикаторов Подпрограммы 5

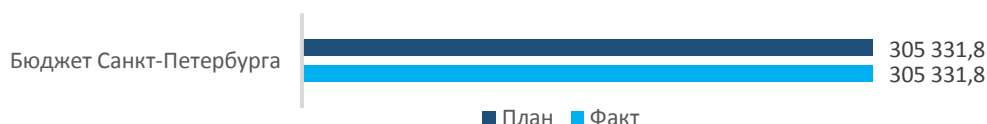
Плановые значения достигнуты по всем индикаторам.

№	Наименование индикатора	План	Факт	Степень достижения планового значения, %
1	Количество открытых служб проката технических средств реабилитации гражданам пожилого возраста в отделениях срочного социального обслуживания комплексных центров социального обслуживания населения, ед.	10	18	180,0
2	Среднее время ожидания социальной услуги при обслуживании на дому, дней	2,8	2,0	140,0
3	Среднее время ожидания социальной услуги при полустационарном обслуживании, дней	3,8	3,0	126,7
4	Доля граждан пожилого возраста, удовлетворенных качеством социальных услуг, предоставленными государственными учреждениями социального обслуживания населения, в общей численности граждан пожилого возраста, получивших социальные услуги в государственных учреждениях социального обслуживания населения, %	92	99	107,6
Степень достижения индикаторов				100,0

## Сведения о финансировании Подпрограммы 5

Запланированный объем финансирования по Подпрограмме 5 на отчетный год составлял 305 331,8 тыс. руб. за счет средств бюджета Санкт-Петербурга и предусмотрены Комитету по социальной политике Санкт-Петербурга. Степень соответствия фактического уровня исполнения расходных обязательств запланированному по Подпрограмме 5 за отчетный год составила 100,0%. Расходы Подпрограммы 5 являются текущими.

### Структура источников финансирования Подпрограммы 5, тыс. руб.



По Подпрограмме 5 соисполнителями являются Комитет по труду и занятости населения Санкт-Петербурга, Комитет по печати и взаимодействию со средствами массовой информации, Комитет по культуре, Комитет по науке и высшей школе, Комитет по информатизации и связи и администрации районов Санкт-Петербурга, участвующие в реализации мероприятий Подпрограммы 5 в рамках своей текущей деятельности и за счет средств, выделяемых из бюджета Санкт-Петербурга, на обеспечение деятельности исполнительных органов государственной власти Санкт-Петербурга.



## ПОДПРОГРАММА 6 «РАЗВИТИЕ САДОВОДЧЕСКИХ И ДАЧНЫХ НЕКОММЕРЧЕСКИХ ОБЪЕДИНЕНИЙ ЖИТЕЛЕЙ САНКТ-ПЕТЕРБУРГА»

### Цель

Создание условий для развития садоводческих и дачных некоммерческих объединений жителей Санкт-Петербурга как системы рекреационных поселений, предоставляющих услуги по оздоровлению и отдыху, в том числе детям и гражданам пожилого возраста, способствующие решению задач продовольственного обеспечения, формирования здорового образа жизни, создания предпосылок для повышения уровня и качества жизни жителей Санкт-Петербурга

### Задачи

- Создание условий для формирования документов землепользования и развития территории некоммерческих объединений, обеспечивающих права и законные интересы горожан: проектов организации и застройки территории, кадастровых планов
- Обеспечение устойчивого функционирования инженерной и дорожной инфраструктуры некоммерческих объединений: энергоснабжения, водоснабжения, мелиорации и дорожного хозяйства
- Обеспечение безопасности пребывания горожан на территории некоммерческих объединений, в том числе: экологической, санитарно-гигиенической, пожарной и общественной безопасности, охрана окружающей среды
- Формирование комфортных социальных условий жизнеобеспечения и отдыха: пунктов управления и связи, медицины; спортивных и детских площадок, зон отдыха
- Создание благоприятных условий для отдыха и оздоровления различных категорий горожан: проведение спортивно-оздоровительных, культурно-развлекательных, учебно-просветительских и зрелищных мероприятий
- Информационная и просветительская работа по всему спектру вопросов ведения садоводства и дачного хозяйства - пропаганда здорового образа жизни, содействие продовольственному обеспечению
- Совершенствование системы самоуправления некоммерческих объединений: повышение квалификации руководящих кадров

**99,7 %**

эффективность реализации  
подпрограммы

**100,0 %** - степень достижения  
индикаторов

**100,0 %** - степень реализации  
мероприятий

**99,1 %** - степень соответствия  
запланированному уровню  
расходов

### Основные результаты реализации Подпрограммы 6

В 2017 году 61,4% садоводческих и дачных некоммерческих объединений жителей Санкт-Петербурга (НКО) от общего количества НКО имели документы землепользования и развития территории (в 2016 году - 51,4%).

Общий объем субсидий для создания и восстановления инженерно-технических объектов и обеспечения безопасности пребывания горожан на территории садоводческих и дачных некоммерческих объединений составил 376,7 млн. руб., из них 200 млн. руб. – на

территории дачных некоммерческих объединений жителей Санкт-Петербурга, имеющих трех и более детей.

Государственная поддержка садоводческих и дачных некоммерческих объединений жителей Санкт-Петербурга в 2017 году осуществлялась по следующим мероприятиям:

строительство, реконструкция и ремонт объектов дорожной инфраструктуры и мелиорации в объеме 42,5 млн. руб.;

строительство, реконструкция, техническое перевооружение и ремонт объектов энергоснабжения в объеме 86,6 млн. руб.;

строительство, реконструкция и ремонт объектов водоснабжения в объеме 24,3 млн. руб.;

создание, восстановление и оснащение техническими средствами объектов пожарной и экологической безопасности в объеме 3,9 млн. руб.;

создание, восстановление и оснащение техническими средствами объектов социального назначения (детские и спортивные площадки, медпункты) в объеме 2,6 млн. рублей;

проектирование и строительство инженерной и социальной инфраструктур дачных некоммерческих объединений жителей Санкт-Петербурга, имеющих трех и более детей, в объеме 199,9 млн. рублей.

В течение 2017 года обеспеченно строительство, ремонт и реконструкция: более 154 тыс. кв. м объектов дорожного хозяйства и мелиорации, около 198 км линий электропередач, 27 трансформаторных подстанций, более 25 км сетей водоснабжения, 3 единиц скважин и насосных станций, 17 объектов пожарной, экологической безопасности и социального назначения, в том числе 5 модульных врачебных амбулаторий.

В 2017 проводилась работа по сохранению и развитию рекреационных поселений жителей Санкт-Петербурга в составе садоводческих (дачных) некоммерческих объединений. На территории более 500 тысяч садоводческих и дачных участков предоставлялись услуги по оздоровлению и отдыху, в том числе детям и гражданам пожилого возраста, что способствовало формированию здорового образа жизни, созданию условий повышения качества жизни горожан.

В настоящее время обеспечено устойчивое функционирование в нормативном состоянии инженерной и социальной инфраструктуры 85,4% садоводческих и дачных объединений.

В целях организации просветительской и агитационной работы для популяризации ведения садоводства, огородничества и дачного хозяйства ежемесячно проводились семинары с председателями правлений и бухгалтерами некоммерческих организаций, расположенных на территории 12 районов Санкт-Петербурга и 15 районов Ленинградской области, в которых приняли участие 700 председателей правлений и бухгалтеров садоводческих, огороднических и дачных некоммерческих объединений граждан.

В результате реализации вышеуказанных мероприятий непосредственно улучшилась жизнедеятельность более 150 садоводческих и дачных некоммерческих объединений жителей города.

## Сведения о степени достижения плановых значений индикаторов Подпрограммы 6

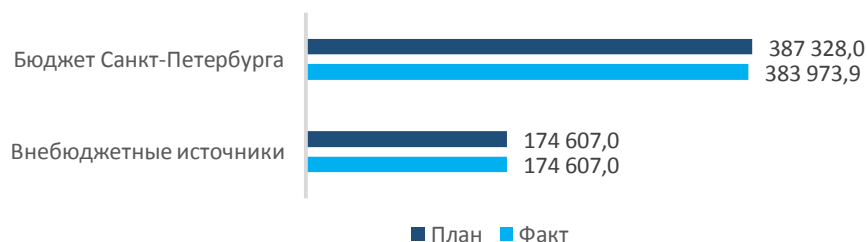
Плановые значения достигнуты по всем индикаторам Подпрограммы 6.

№	Наименование индикатора	План	Факт	Степень достижения планового значения, %
1	Количество земельных участков горожан, ведущих садоводство или дачное хозяйство на территории садоводческих и дачных некоммерческих объединений, тыс. ед.	500,0	500,0	100,0
2	Количество садоводческих и дачных некоммерческих объединений граждан, обеспеченных объектами инженерной и социальной инфраструктуры жизнеобеспечения в нормативном состоянии, ед.	2 613	2 613	100,0
3	Доля садоводческих и дачных некоммерческих объединений граждан (НКО), обеспеченных объектами инженерной и социальной инфраструктуры жизнеобеспечения в нормативном состоянии, %	85,4	85,4	100,0
Степень достижения индикаторов				100,0

## Сведения о финансировании Подпрограммы 6

Запланированный объем финансирования по Подпрограмме 6 на отчетный год составлял 561 935,0 тыс. руб., из них 387 328,0 тыс. руб. предусмотрено за счет средств бюджета Санкт-Петербурга Управлению по развитию садоводства и огородничества Санкт-Петербурга и 174 607,01 тыс. руб. – из внебюджетных источников. Степень соответствия фактического уровня исполнения расходных обязательств запланированному по Подпрограмме 6 за отчетный год составила 99,9% (в том числе по бюджету Санкт-Петербурга 99,1%).

### Структура источников финансирования Подпрограммы 6, тыс. руб.



Основным источником внебюджетных средств были собственные и привлеченные средства садоводческих и дачных некоммерческих объединения жителей Санкт-Петербурга. Все расходы по мероприятиям Подпрограммы 6 носили текущий характер.



#### 4. РАЗВИТИЕ ФИЗИЧЕСКОЙ КУЛЬТУРЫ И СПОРТА В САНКТ-ПЕТЕРБУРГЕ

## ОСНОВНЫЕ ПОЛОЖЕНИЯ ГОСУДАРСТВЕННОЙ ПРОГРАММЫ

Утверждена постановлением Правительства  
Санкт-Петербурга от 23.06.2014 № 498

### Ответственный исполнитель

Комитет по физической культуре и спорту

### Цели

- Создание условий, обеспечивающих гражданам возможность систематически заниматься физической культурой и спортом
- Создание условий для подготовки спортсменов высокого класса
- Создание условий для проведения в Санкт-Петербурге значимых международных, всероссийских, городских и районных спортивных мероприятий

### Задачи

- Обеспечение развития физической культуры и массового спорта
- Обеспечение успешного выступления петербургских спортсменов на международных и всероссийских спортивных соревнованиях
- Обеспечение реализации мероприятий и проектов, направленных на развитие инфраструктуры физической культуры и спорта

### Подпрограммы государственной программы

Подпрограмма 1 «Развитие физической культуры и массового спорта»

Подпрограмма 2 «Развитие спорта высших достижений и системы подготовки спортивного резерва»

Подпрограмма 3 «Развитие инфраструктуры физической культуры и спорта»

Подпрограмма 4 «Подготовка Санкт-Петербурга к проведению в 2018 году матчей Чемпионата мира по футболу»

96,6 %

эффективность реализации ГП

21 220,4  
млн руб.

фактический объем  
финансирования ГП

99,2 %

степень достижения целевых  
показателей ГП

24 исполнителя ГП

## СВЕДЕНИЯ О ХОДЕ РЕАЛИЗАЦИИ ГОСУДАРСТВЕННОЙ ПРОГРАММЫ

### Сведения о степени достижения плановых значений целевых показателей

Из пяти плановых значений целевых показателей государственной программы в полном объеме достигнуты значения по четырем целевым показателям.

№	Наименование целевого показателя	План	Факт	Степень достижения планового значения, %
1	Доля населения, систематически занимающегося физической культурой и спортом, в общей численности населения, %	36,0	39,5	109,7
2	Доля спортсменов, зачисленных в составы сборных команд Российской Федерации, в общем количестве спортсменов, занимающихся на этапе совершенствования спортивного мастерства и этапе высшего спортивного мастерства, %	32,6	32,6	100,0
3	Уровень обеспеченности населения спортивными сооружениями исходя из единовременной пропускной способности объектов спорта, %	31,5	32,3	102,5
4	Эффективность использования существующих объектов спорта, %	47,0	45,2	96,2
5	Уровень удовлетворенности населения условиями для занятий физической культурой и спортом, %	70,0*	70,5	100,7
Степень достижения целевых показателей				99,2

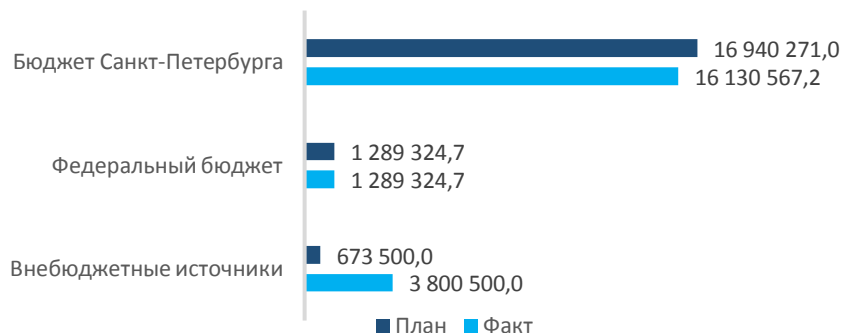
#### Пояснения по целевым показателям со степенью достижения планового значения менее 100%

Причина недостижения планового значения целевого показателя № 4 связана со сложностями ведения учета, занимающихся на плоскостных спортивных сооружениях (39% от всех спортивных сооружений), так как основная форма занятий на этих сооружениях – самостоятельная. Ряд спортивных объектов относится к системе высшего и среднего профессионального образования, занятия физической культурой и спортом на них ведутся для обучающихся. По итогам инвентаризации, проведенной в 2017 году, более 800 из 2 800 объектов находятся в ненормативном состоянии, на 80 из них работа приостановлена.

## Сведения о финансировании государственной программы

Запланированный объем бюджетного финансирования государственной программы на 2017 год составил 18 229 595,7 тыс. руб., степень соответствия фактического объема финансирования планируемому по государственной программе за 2017 год составила 95,6% (в том числе по бюджету Санкт-Петербурга 95,2%).

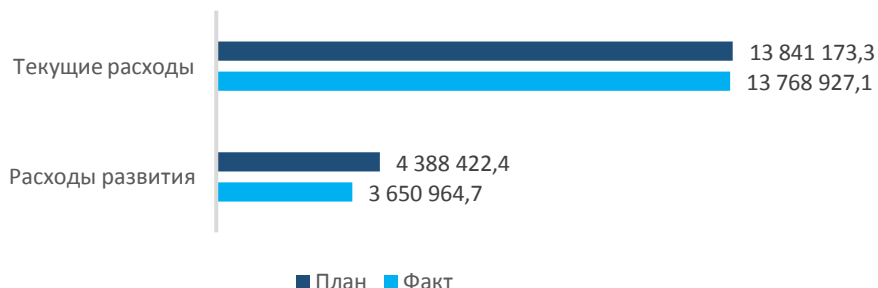
### Структура источников финансирования государственной программы, тыс. руб.



Основным источником поступления внебюджетных средств по государственной программе являются средства, полученные от платных услуг, оказанных учреждениями физкультуры и спорта.

В рамках государственной программы на 2017 год были запланированы мероприятия, относящиеся к расходам развития и включенные в Адресную инвестиционную программу Санкт-Петербурга на 2017 год, в структуре расходов их доля составила 24,1%.

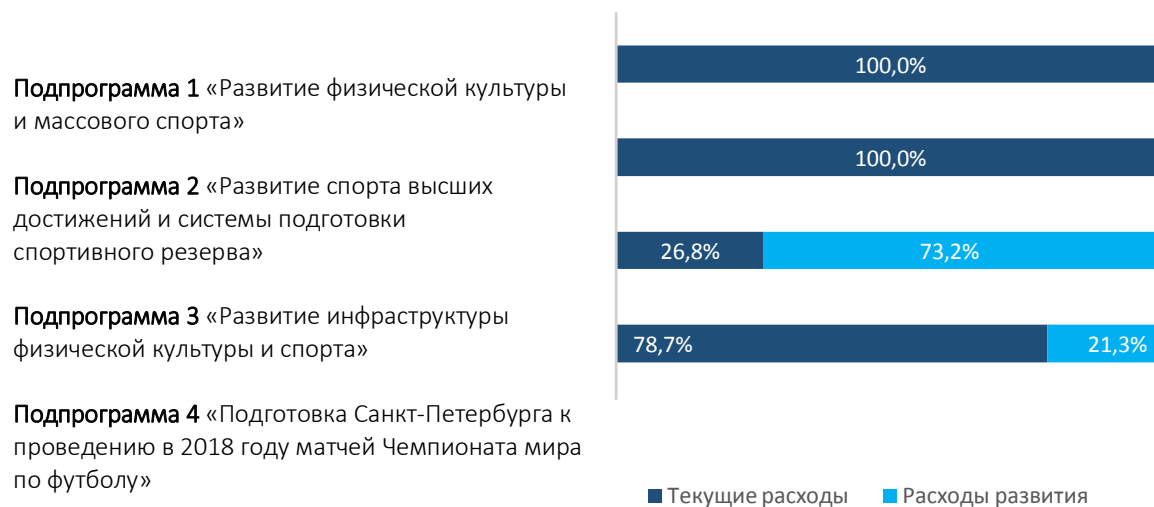
### Структура бюджетного финансирования государственной программы по видам расходов, тыс. руб.



### Структура бюджетного финансирования в разрезе подпрограмм, %



Структура бюджетного финансирования государственной программы  
в разрезе подпрограмм и видов расходов, %





## ОЦЕНКА ЭФФЕКТИВНОСТИ РЕАЛИЗАЦИИ ГОСУДАРСТВЕННОЙ ПРОГРАММЫ

Показатель эффективности реализации государственной программы составляет **96,6%**, что соответствует **высокому уровню** эффективности реализации государственной программы.

Степень достижения целевых показателей государственной программы – **99,2%**

Итоговый показатель эффективности реализации по подпрограммам и отдельным мероприятиям государственной программы равен **93,9%**

Расчет итоговой оценки эффективности реализации по подпрограммам и отдельным мероприятиям государственной программы:

№ п/п	Показатель оценки	ПП 1	ПП 2	ПП 3	ПП 4
<b>ЭФФЕКТИВНОСТЬ РЕАЛИЗАЦИИ ПОДПРОГРАММЫ, %</b>		<b>100,0</b>	<b>99,4</b>	<b>88,5</b>	<b>87,5</b>
1.	Степень достижения индикаторов подпрограммы, %	100,0	98,2	100,0	88,9
2.	Степень реализации мероприятий подпрограммы, %	100,0	100,0	93,3	77,8
2.1	Общее количество мероприятий подпрограммы, ед.	8	25	15	9
2.2	Количество выполненных мероприятий подпрограммы, ед.	8	25	14	7
3.	Степень соответствия запланированному уровню расходов по подпрограмме, %	100,0	99,9	72,1	95,7
3.1	Объем бюджетных ассигнований, предусмотренных законом о бюджете, тыс. руб.	1 308 811,8	9 175 939,3	1 985 340,4	5 759 504,2
3.2	Объем фактически использованных бюджетных ассигнований, тыс. руб.	1 308 606,7	9 168 822,6	1 430 717,3	5 511 745,2
<b>Справочно</b>					
	Общее количество индикаторов по подпрограмме, ед.	8	6	4	3
	Количество индикаторов подпрограммы со степенью достижения планового значения 100 % и более, ед.	8	4	4	2

Принятые сокращения: ПП – подпрограмма

## СВЕДЕНИЯ ОБ ОСНОВНЫХ РЕЗУЛЬТАТАХ РЕАЛИЗАЦИИ ПОДПРОГРАММ ГОСУДАРСТВЕННОЙ ПРОГРАММЫ

### ПОДПРОГРАММА 1 «РАЗВИТИЕ ФИЗИЧЕСКОЙ КУЛЬТУРЫ И МАССОВОГО СПОРТА»

#### Цель

Повышение мотивации граждан Санкт-Петербурга к регулярным занятиям физической культурой и спортом и ведению здорового образа жизни

#### Задачи

- Увеличение охвата населения спортивными мероприятиями
- Развитие и совершенствование работы государственных бюджетных учреждений по физической культуре и спорту по привлечению населения к регулярным занятиям физической культурой и спортом по месту жительства
- Развитие инфраструктуры физической культуры и спорта по месту жительства в части ремонта и оборудования внутридворовых спортивных площадок
- Обеспечение создания и развития системы школьных спортивных клубов на базе общеобразовательных школ города
- Реализация регионального спортивного проекта «Самбо - в школы Санкт-Петербурга»
- Совершенствование системы физического воспитания различных категорий и групп населения, в том числе в образовательных учреждениях, в части реализации Всероссийского физкультурно-спортивного комплекса «Готов к труду и обороне» (ГТО)

**100,0 %**

эффективность реализации  
подпрограммы

**100,0 %** - степень достижения  
индикаторов

**100,0 %** - степень реализации  
мероприятий

**100,0 %** - степень соответствия  
запланированному уровню  
расходов

### Основные результаты реализации Подпрограммы 1

Организованы и проведены более 11 тысяч районных физкультурных мероприятий и спортивных соревнований на территориях районов Санкт-Петербурга.

В центрах физической культуры, спорта и здоровья на территориях всех районов Санкт-Петербурга в течение года занимались физической культурой и спортом более 55 тысяч петербуржцев.

Награждены нагрудным знаком «За заслуги в развитии физкультуры и спорта в Санкт-Петербурге» и премированы премией Правительства Санкт-Петербурга «За вклад в развитие физической культуры и спорта Санкт-Петербурга» 50 человек.

Созданы и начали работу 22 школьных спортивных клуба на базе общеобразовательных школ Санкт-Петербурга.

Проведены ремонтные работы и установлено антивандальное спортивное оборудование на 55 внутридворовых спортивных площадках.

Продолжена реализация регионального спортивного проекта «Самбо – в школы Санкт-Петербурга» на базе 46 общеобразовательных школ Санкт-Петербурга, благодаря чему более 300 детей и подростков дополнительно получили возможность для занятий самбо.

Продолжена реализация Указа Президента Российской Федерации от 24.03.2014 № 172 «О Всероссийском физкультурно-спортивном комплексе «Готов к труду и обороне (ГТО)» путем организации пунктов сдачи норм ГТО, а также изготовления материалов информационно-рекламного характера.

В 2017 году в выполнении испытаний Комплекса ГТО приняли участие 54 926 чел. Знаками отличия Комплекса ГТО награждены 34 869 чел., из них:

золотыми знаками – 12 590 (36,1%);

серебряными знаками – 14 025 (40,2%);

бронзовыми знаками – 8 254 (23,7%).

### Сведения о степени достижения плановых значений индикаторов Подпрограммы 1

По всем индикаторам Подпрограммы 1 плановые значения достигнуты в полном объеме.

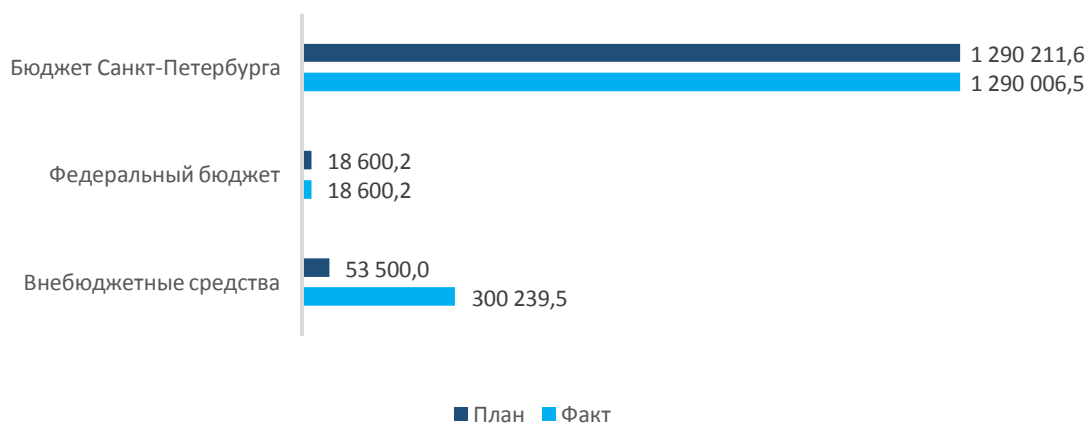
№	Наименование индикатора	План	Факт	Степень достижения планового значения, %
1	Доля учащихся и студентов, систематически занимающихся физической культурой и спортом, в общей численности учащихся и студентов, %	79,1	88,7	112,1
2	Доля лиц с ограниченными возможностями здоровья, систематически занимающихся физической культурой и спортом, %	22,6	27,1	120,0
3	Охват населения города спортивно-массовыми и физкультурными мероприятиями, в том числе по районам Санкт-Петербург, тыс. чел.	22,9	23,6	103,1
4	Количество отремонтированных внутридворовых спортивных площадок, ед.	55	55	100,0

№	Наименование индикатора	План	Факт	Степень достижения планового значения, %
5	Количество созданных ШСК в общеобразовательных учреждениях, ед.	22	22	100,0
6	Количество бюджетных учреждений, планируемых для реализации регионального спортивного проекта «Самбо - в школы Санкт-Петербурга», ед.	46	46	100,0
7	Доля жителей Санкт-Петербурга, выполнивших нормативы Всероссийского физкультурно-спортивного комплекса «Готов к труду и обороне» (ГТО), в общей численности населения Санкт-Петербурга, принявшего участие в выполнении нормативов испытаний (тестов) Всероссийского физкультурно-спортивного комплекса «Готов к труду и обороне» (ГТО), %	25,0	63,6	254,4
7.1	Из них учащихся и студентов, %	40,0	47,0	117,5
Степень достижения индикаторов				100,0

### Сведения о финансировании Подпрограммы 1

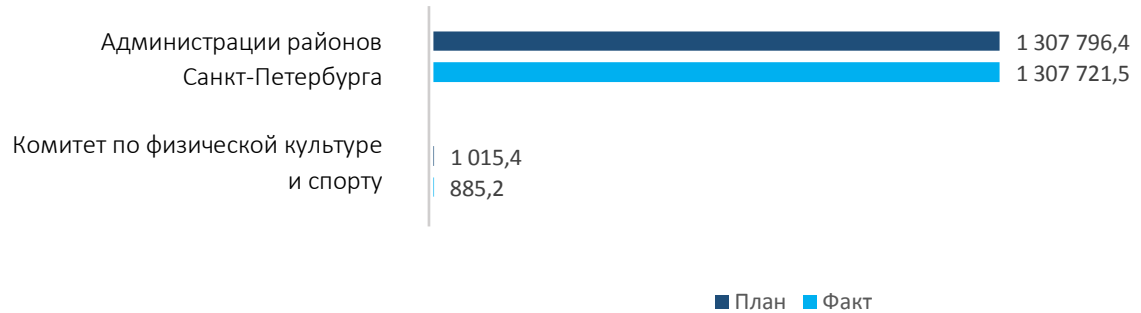
Объем бюджетного финансирования в 2017 году по Подпрограмме 1 был запланирован на уровне 1 308 811,8 тыс. руб., степень соответствия фактического объема финансирования планируемому по Подпрограмме 1 за 2017 год составила 100,0% (в том числе по бюджету Санкт-Петербурга 98,8%).

#### Структура источников финансирования Подпрограммы 1, тыс. руб.



Разница фактического и планового значений объема бюджетного финансирования Подпрограммы 1 объясняется образовавшейся экономией в размере 205,1 тыс. руб. в результате проведения конкурсных процедур.

**Структура бюджетного финансирования Подпрограммы 1  
по соисполнителям, тыс. руб.**



Все расходы Подпрограммы 1 относятся к текущим расходам.

## ПОДПРОГРАММА 2 «РАЗВИТИЕ СПОРТА ВЫСШИХ ДОСТИЖЕНИЙ И СИСТЕМЫ ПОДГОТОВКИ СПОРТИВНОГО РЕЗЕРВА»

### Цели

- Создание условий, направленных на увеличение числа перспективных спортсменов, способных войти в составы сборных команд Российской Федерации, подготовка и успешное выступление спортивных сборных команд Санкт-Петербурга на международных и всероссийских соревнованиях, спартакиадах Российской Федерации
- Повышение эффективности подготовки петербургских спортсменов для выступления на международных и всероссийских спортивных соревнованиях

### Задачи

- Совершенствование системы подготовки спортсменов высокого класса
- Совершенствование системы отбора и подготовки спортивного резерва для спортивных сборных команд Российской Федерации по олимпийским, паралимпийским и сурдлимпийским видам спорта
- Расширение сети учреждений дополнительного образования детей физкультурно-спортивной направленности

**99,4 %**

эффективность реализации подпрограммы

**98,2 %** - степень достижения индикаторов

**100,0 %** - степень реализации мероприятий

**99,9 %** - степень соответствия запланированному уровню расходов

## Основные результаты реализации Подпрограммы 2

Продолжили текущую деятельность 21 городская и 42 районные спортивные школы, в которых в течение года занимались физической культурой и спортом более 66 тысяч детей и подростков.

Создано новое государственное учреждение – «Спортивная школа по парусному спорту «Крестовский остров» Петроградского района Санкт-Петербурга», открыты 9 новых отделений по видам спорта, в том числе – в городских спортивных школах (2 отделения), а также в районных спортивных школах Калининского (3 отделения), Курортного (1 отделение), Московского (1 отделение), Петродворцового (1 отделение) и Фрунзенского (1 отделение) районов Санкт-Петербурга, что дало возможность дополнительно привлечь к занятиям физической культурой и спортом более 270 человек из числа детей и подростков.

Оказаны меры адресной финансовой поддержки в виде предоставления субсидий за счет средств федерального бюджета спортивным организациям, осуществляющим подготовку спортивного резерва для сборных команд Российской Федерации – 4 городским и 4 районным спортивным школам Выборгского, Калининского и Колпинского районов Санкт-Петербурга.

За успешные выступления на всероссийских и международных соревнованиях материально поощрен 2241 человек из числа спортсменов и их тренеров.

Премиированы премией Правительства Санкт-Петербурга 20 человек, в том числе 15 одаренных детей и 5 тренеров преподавателей спортивных школ.

Продолжили текущую деятельность физкультурно-оздоровительные комплексы Санкт-Петербургского автономного учреждения «Дирекция по управлению спортивными сооружениями», на которых в течение года занимались физической культурой и спортом более 75 тысяч петербуржцев, в том числе профессиональные спортсмены и спортсмены, входящие в состав спортивного резерва для спортивных сборных команд Санкт-Петербурга по различным видам спорта.

Оказаны меры финансовой поддержки за счет средств бюджета Санкт-Петербурга 15 субъектам физкультурно-спортивной деятельности Санкт-Петербурга, в том числе: 11 командам мастеров по видам спорта, 4 спортивным федерациям по видам спорта (в том числе – 2 спортивным федерациям по видам спорта для лиц с ограниченными возможностями здоровья).

Организованы и проведены 1600 городских физкультурных мероприятий и спортивных соревнований в соответствии с Календарным планом официальных физкультурных мероприятий и спортивных мероприятий Санкт-Петербурга, утвержденным Комитетом по физической культуре и спорту.

Организованы и проведены мероприятия по повышению квалификации и профессиональной переподготовке 188 сотрудников учреждений, подведомственных Комитету по физической культуре и спорту, администрациям районов Санкт-Петербурга, а также сотрудников государственных автономных учреждений.

Обеспечена спортивная подготовка 166 спортсменов-инвалидов по слуху.

## Сведения о степени достижения плановых значений индикаторов Подпрограммы 2

Из пяти плановых значений индикаторов Подпрограммы 2 достигнуты значения по четырем индикаторам.

№	Наименование индикатора	План	Факт	Степень достижения планового значения, %
1	Доля спортсменов-разрядников, имеющих спортивные разряды и звания (от I разряда до спортивного звания «Заслуженный мастер спорта»), в общем количестве спортсменов-разрядников в системе специализированных детско-юношеских спортивных школ олимпийского резерва и училищ олимпийского резерва, %	25,0	27,3	109,2

№	Наименование индикатора	План	Факт	Степень достижения планового значения, %
2	Доля спортсменов из числа лиц с ограниченными возможностями здоровья, зачисленных в составы сборных команд Российской Федерации по адаптивным видам спорта, в общем количестве спортсменов, занимающихся на этапе совершенствования спортивного мастерства и этапе высшего спортивного мастерства по адаптивным программам, %	84,0	84,3	100,4
3	Доля граждан, занимающихся в спортивных организациях, в общей численности детей и молодежи в возрасте 6-15 лет, %	18,5	16,8	90,8
4	Доля спортсменов-разрядников в общем количестве лиц, занимающихся в системе специализированных детско-юношеских спортивных школ олимпийского резерва и училищ олимпийского резерва, %	43,0	50,0	116,3
5	Доля социально ориентированных некоммерческих организаций, оказывающих услуги в области физической культуры и спорта, от общего количества организаций, оказывающих услуги в области физической культуры и спорта, %	0,42	0,57	135,7
Степень достижения индикаторов				98,2

#### Пояснения по индикаторам со степенью достижения планового значения менее 100%

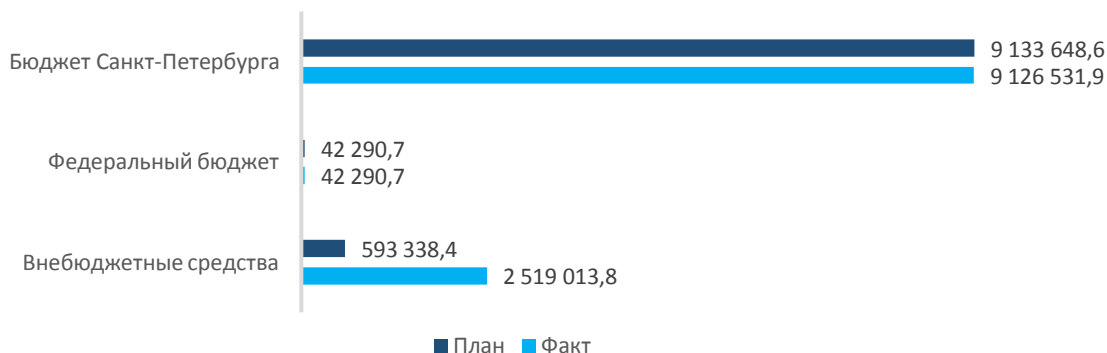
Недостижение планового значения индикатора **№ 3** связано с тем, что была проведена реорганизация части учреждений физкультурно-спортивной направленности, в результате чего некоторые группы были расформированы. Также по данным Росстата увеличилась численность детей данной возрастной категории, проживающих на территории Санкт-Петербурга, при этом новые открытые отделения по видам спорта не дают увеличение контингента учащихся в пропорциональной зависимости от увеличения количества детей, проживающих в Санкт-Петербурге.



## Сведения о финансировании Подпрограммы 2

Объем бюджетного финансирования в 2017 году по Подпрограмме 2 был запланирован на уровне 9 175 939,3 тыс. руб., степень соответствия фактического объема финансирования планируемому по подпрограмме 2 за 2017 год составила 99,9% (в том числе по бюджету Санкт-Петербурга 99,9%).

### Структура источников финансирования Подпрограммы 2, тыс. руб.



Разница фактического и планового значений объема финансирования за счет средств бюджета Санкт-Петербурга объясняется экономией, сложившейся в результате проведения конкурсных процедур, а также тем, что требуемый объем финансирования на возмещение затрат по предоставлению субсидий по ряду мероприятий меньше запланированного.

### Структура бюджетного финансирования Подпрограммы по соисполнителям, тыс. руб.



Все расходы Подпрограммы 2 относятся к текущим расходам.

## ПОДПРОГРАММА 3 «РАЗВИТИЕ ИНФРАСТРУКТУРЫ ФИЗИЧЕСКОЙ КУЛЬТУРЫ И СПОРТА»

### Цель

Создание условий для развития спортивной инфраструктуры Санкт-Петербурга

### Задача

Обеспечение отрасли современной спортивной инфраструктурой отрасли путем строительства и реконструкции спортивных объектов за счет средств бюджета Санкт-Петербурга и привлеченных источников

**88,5 %**

эффективность реализации подпрограммы

**100,0 %** - степень достижения индикаторов

**93,3%** - степень реализации мероприятий

**72,1 %** - степень соответствия запланированному уровню расходов

### Основные результаты реализации Подпрограммы 3

Проведены работы по текущему ремонту, приобретены спортивные оборудование и спортивный инвентарь для 5 городских спортивных школ.

Предоставлена субсидия из бюджета Санкт-Петербурга на возмещение затрат по оснащению оборудованием городского спортивного объекта – Дворца спорта «Юбилейный».

Отремонтированы 5 спортивных объектов районных спортивных учреждений:

загородная учебно-тренировочная база «Трамплин» СДЮСШОР по прыжкам на лыжах с трамплина и лыжному двоеборью Выборгского района Санкт-Петербурга;

помещения спортивного назначения Центра физической культуры, спорта и здоровья Выборгского района Санкт-Петербурга;

тир СДЮСШОР № 3 Калининского района Санкт-Петербурга;

бассейн СДЮСШОР Приморского района Санкт-Петербурга;

комплексная спортивная площадка Центра физической культуры, спорта и здоровья «Царское Село» Пушкинского района Санкт-Петербурга.

Завершено строительство крытых катков с искусственным льдом, расположенных по адресам: г. Сестрорецк, набережная реки Сестры, д. 12, строение 1 (Курортный район Санкт-Петербурга), пос. Стрельна, Санкт-Петербургское шоссе, д. 128, строение 1 (Петродворцовый район Санкт-Петербурга).

Продолжено строительство крытых катков с искусственным льдом, расположенных по адресам: Ириновский пр., участок 2 (восточнее дома № 36, литера А, по Ириновскому пр.) (Красногвардейский район Санкт-Петербурга) и ул. Маршала Новикова, участок 1 (юго-западнее пересечения с Парашютной ул.) (Приморский район Санкт-Петербурга).

Продолжено строительство многофункционального спортивного комплекса для лиц с ограниченными возможностями в Приморском районе Санкт-Петербурга по адресу: Яхтенная ул., участок 1 (северо-восточнее пересечения с Камышовой ул.).

Продолжено проектирование реконструкции и строительства объектов недвижимости учебно-спортивного центра «Знамя» (с приспособлением для современного использования объекта культурного наследия регионального значения) в Петроградском районе Санкт-Петербурга по адресу: Вязовая ул., д. 4, литеры А, Б, В.

Продолжено проектирование строительства здания Центра спортивной подготовки по баскетболу (специализированного спортивного объекта для подготовки спортсменов по баскетболу) во Фрунзенском районе Санкт-Петербурга по адресу: Загребский бульвар, участок 1 (северо-западнее дома № 89, литера А по Бухарестской ул.).

Начато проектирование строительства здания крытого катка с искусственным льдом по адресу: Средний пр. В.О., д. 87, корп.2, литера А.

### Сведения о степени достижения плановых значений индикаторов Подпрограммы 3

Плановые значения по всем индикаторам Подпрограммы 3 достигнуты.

№	Наименование индикатора	План	Факт	Степень достижения планового значения, %
1	Количество спортивных сооружений, ед.	7150	7 479	104,6
1.1	Из них: доступных для занятий с лицами с ограниченными возможностями здоровья, в т.ч. по районам Санкт-Петербурга, ед.	975	1 837	188,4
2	Обеспеченность спортивными залами, в т.ч. по районам Санкт-Петербурга, тыс. кв. м. на 10 тыс. населения	1,4	1,4	100,0
3	Обеспеченность плавательными бассейнами, в т.ч. по районам Санкт-Петербурга, кв. м зеркала воды на 10 тыс. населения	153,5	155,4	101,2
4	Обеспеченность плоскостными спортивными сооружениями, в т.ч. по районам Санкт-Петербурга, тыс. кв. м на 10 тыс. населения	8,4	8,4	100,0
Степень достижения индикаторов				100,0

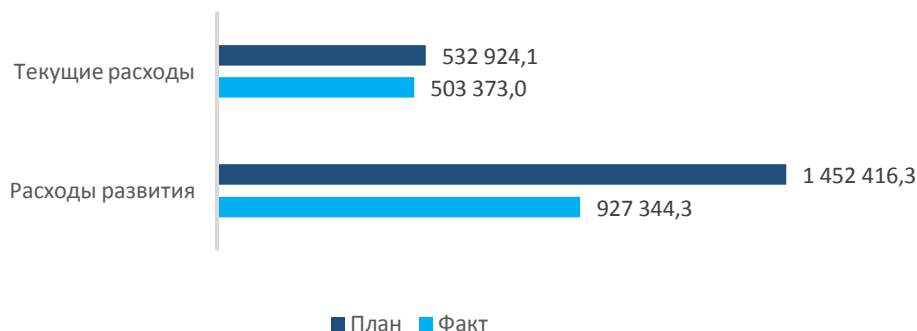
### Сведения о финансировании Подпрограммы 3

Объем бюджетного финансирования в 2017 году по Подпрограмме 3 был запланирован на уровне 1 985 340,4 тыс. руб. из бюджета Санкт-Петербурга, степень соответствия фактического объема финансирования планируемому по Подпрограмме 3 за 2017 год составила 72,1%.

Структура источников финансирования Подпрограммы 3, тыс. руб.



Структура бюджетного финансирования Подпрограммы 3 по видам расходов, тыс. руб.



Степень освоения бюджетного финансирования по текущим расходам составила 94,5% ввиду экономии, сложившейся в результате проведенных конкурсных процедур.

Исполнение финансирования по расходам развития составило 63,8% по следующим причинам.

Невыполнение работ по реконструкции здания Санкт-Петербургского ГБОУ ДОД СДЮШОР Пушкинского района Санкт-Петербурга по адресу: г. Пушкин, Ленинградская ул., д. 83, литера А по причине несоответствия технических параметров объекта (в части его высотности после завершения реконструкции) режиму разрешенного использования земельного участка, на котором расположен объект, требованиям Закона Санкт-Петербурга от 24.12.2008 № 820-7 «О границах объединенных зон охраны объектов культурного наследия, расположенных на территории Санкт-Петербурга, режимах использования земель и требованиях к градостроительным регламентам в границах указанных зон», а также отказом Службы государственного строительного надзора и экспертизы Санкт-Петербурга выдать разрешение на начало работ по реконструкции объекта.

По следующим объектам средства освоены не в полном объеме ввиду переноса срока выполнения некоторых работ с 2017 на 2018 год:

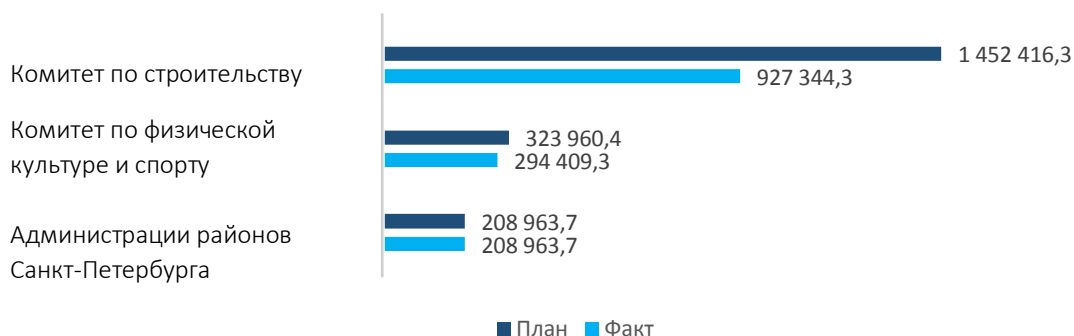
Строительство здания крытого катка с искусственным льдом по адресу: Ириновский пр., участок 2 (восточнее дома № 36, литера А, по Ириновскому пр.), включая разработку проектной документации стадии РД (степень освоения финансирования – 22,9%);

Строительство здания крытого катка с искусственным льдом по адресу: ул. Маршала Новикова, участок 1 (юго-западнее пересечения с Парашютной ул.), включая разработку проектной документации стадии РД (степень освоения финансирования – 31,1%);

Проектирование реконструкции и строительства объектов недвижимости учебно-спортивного центра «Знамя» (с приспособлением для современного использования объекта культурного наследия регионального значения) по адресу: Вязовая ул., д. 4, литеры А, Б, В (степень освоения финансирования – 29,5%).

По объекту строительства здания многофункционального спортивного комплекса для лиц с ограниченными возможностями по адресу: Яхтенная ул., участок 1 (северо-восточнее пересечения с Камышовой ул.), включая разработку проектной документации стадии РД, степень освоения финансирования составила 3,5% ввиду расторжения Комитетом по строительству контракта с подрядчиком на строительство данного объекта и переноса срока выполнения работ с 2017 года на 2018 год.

#### Структура бюджетного финансирования Подпрограммы 3 по соисполнителям, тыс. руб.



## ПОДПРОГРАММА 4 «ПОДГОТОВКА САНКТ-ПЕТЕРБУРГА К ПРОВЕДЕНИЮ В 2018 ГОДУ МАТЧЕЙ ЧЕМПИОНАТА МИРА ПО ФУТБОЛУ»

### Цель

Проведение на высоком организационном уровне матчей Чемпионата мира по футболу 2018 года в соответствии с обязательствами, установленными в Соглашении, заключенном между Санкт-Петербургом, ФИФА и АНО «Организационный комитет «Россия-2018»

### Задача

Создание спортивной и иной инфраструктуры Санкт-Петербурга для проведения матчей Чемпионата мира по футболу 2018 года в соответствии с требованиями ФИФА

**87,5 %**

эффективность реализации подпрограммы

**88,9 %** - степень достижения индикаторов

**77,8 %** - степень реализации мероприятий

**95,7 %** - степень соответствия запланированному уровню расходов

### Основные результаты реализации Подпрограммы 4

Выполнены мероприятия, связанные с организацией и проведением в Санкт-Петербурге матчей Кубка Конфедераций ФИФА 2017 года:

монтаж строений и сооружений временного назначения и (или) вспомогательного использования на футбольном стадионе на Крестовском острове;

организация и обеспечение работы контрольно-пропускных пунктов механических транспортных средств в районе футбольного стадиона на Крестовском острове;

организация и проведение тематических культурных программ для гостей Кубка конфедераций ФИФА 2017 года;

праздничное оформление Санкт-Петербурга в период проведения Кубка конфедераций ФИФА 2017 года;

организация работы волонтеров Кубка конфедераций ФИФА 2017 года;

организация и осуществление выставочных мероприятий в период подготовки и проведения Кубка конфедераций ФИФА 2017 года;

организация и проведение публичного просмотра матчей Кубка конфедераций ФИФА в Санкт-Петербурге.

Продолжены работы по приспособлению для современного использования объекта культурного наследия регионального значения «Приморский Парк Победы» и строительству входной группы с контролем доступа на футбольный стадион на намывной территории в Западной части Крестовского острова по адресу: Крестовский остров, Южная дорога, 25.

Завершено строительство тренировочной площадки, предназначенной для проведения предсоревновательных тренировок команд – участниц Чемпионата мира по футболу 2018 года, по адресу: пр. Металлистов, строение 1 (стадион «Турбостроитель»).

Завершено строительство тренировочной площадки в месте размещения базы команды-участницы Чемпионата мира по футболу 2018, предназначенной для проведения тренировочных мероприятий, и расположенной по адресу: г. Зеленогорск, Обьездная ул., д. 7, литера А.

#### Сведения о степени достижения плановых значений индикаторов Подпрограммы 4

Плановые значения достигнуты по двум из трёх индикаторов Подпрограммы 4.

№	Наименование индикатора	План	Факт	Степень достижения планового значения, %
1	Количество футбольных стадионов, соответствующих требованиям ФИФА, ед.	1	1	100,0
2	Количество предсоревновательных тренировочных площадок, соответствующих требованиям ФИФА, ед.	3	3	100,0
3	Количество тренировочных площадок в составе баз команд, соответствующих требованиям ФИФА, ед.	3	2	66,7
Степень достижения индикаторов				88,9

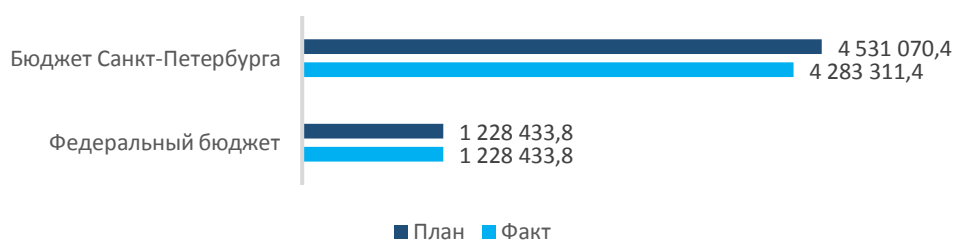
#### Пояснения по индикаторам со степенью достижения планового значения менее 100%

Недостижение планового значения индикатора **№ 3** связано с переносом завершения работ по реконструкции тренировочной площадки на стадионе Санкт-Петербургского государственного бюджетного учреждения «Центр физической культуры, спорта, здоровья Петродворцового района Санкт-Петербурга» по адресу: г. Ломоносов, Михайловская ул., д. 2, определенной в качестве тренировочной площадки в составе баз команд-участниц Чемпионата мира по футболу 2018 года, с 2017 на 2018 год.

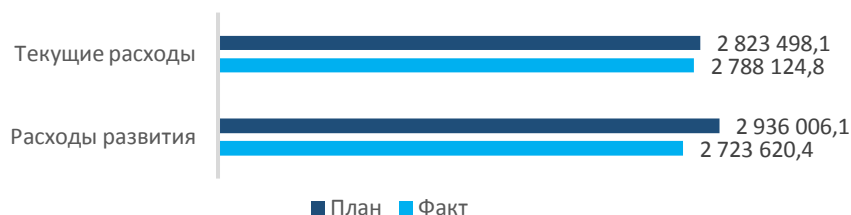
#### Сведения о финансировании Подпрограммы 4

Объем финансирования в 2017 году по Подпрограмме 4 был запланирован на уровне 5 759 504,2 тыс. руб. из бюджета Санкт-Петербурга, степень соответствия фактического объема финансирования планируемому по Подпрограмме 4 за 2017 год составила 95,7% (в том числе по бюджету Санкт-Петербурга 94,5%).

#### Структура источников финансирования Подпрограммы 4, тыс. руб.



### Структура бюджетного финансирования Подпрограммы 4 по видам расходов, тыс. руб.



Степень соответствия фактического объема финансирования планируемому по расходам развития Подпрограммы 4 за 2017 год составила 92,8%, что обусловлено переносом завершения работ с 2017 на 2018 год в отношении следующих тренировочных площадок, предназначенных для команд-участниц Чемпионата мира по футболу 2018 года:

реконструкция тренировочной площадки Санкт-Петербургского государственного бюджетного учреждения «Центр физической культуры, спорта, здоровья Петродворцового района Санкт-Петербурга», г. Санкт-Петербург, г. Ломоносов, ул. Михайловская, д.29, лит. А;

дополнительные работы по проектированию строительства тренировочной площадки Санкт-Петербургского государственного бюджетного учреждения «Центр физической культуры, спорта и здоровья «Царское Село» Пушкинского района, г. Санкт-Петербург, г. Павловск, ул. Госпитальная, д. 24.

### Структура бюджетного финансирования Подпрограммы 4 по соисполнителям, тыс. руб.







## 5. РАЗВИТИЕ ТРАНСПОРТНОЙ СИСТЕМЫ САНКТ-ПЕТЕРБУРГА

## ОСНОВНЫЕ ПОЛОЖЕНИЯ ГОСУДАРСТВЕННОЙ ПРОГРАММЫ

Утверждена постановлением Правительства  
Санкт-Петербурга от 30.06.2014 № 552

### Ответственный исполнитель

Комитет по транспорту

### Цель

Обеспечение доступности, эффективности и безопасности функционирования транспортного комплекса Санкт-Петербурга, отвечающего потребностям социально-экономического развития и транзитного потенциала Санкт-Петербурга, при приоритетном развитии системы городского пассажирского и внешнего транспорта

### Задачи

- Обеспечение доступности и качества услуг транспортного комплекса Санкт-Петербурга
- Повышение безопасности функционирования транспортного комплекса Санкт-Петербурга
- Увеличение доли населения, пользующегося услугами городского пассажирского транспорта
- Повышение эффективности использования всех видов ресурсов транспортного комплекса Санкт-Петербурга
- Улучшение условий немоторизованного движения
- Повышение эффективности внешнего транспортного сообщения
- Развитие сети городского велопроката

96,5 %

эффективность реализации ГП

144 025,4

млн руб.

фактический объем  
финансирования ГП

97,3 %

степень достижения целевых  
показателей ГП

9

исполнителей ГП

### Подпрограммы государственной программы

Подпрограмма 1 «Развитие транспортной инфраструктуры Санкт-Петербурга»

Подпрограмма 2 «Содержание автомобильных дорог общего пользования Санкт-Петербурга»

Подпрограмма 3 «Внеуличный пассажирский транспорт Санкт-Петербурга»

Подпрограмма 4 «Наземный городской пассажирский транспорт Санкт-Петербурга»

Подпрограмма 5 «Управление транспортным комплексом Санкт-Петербурга и повышение его безопасности»

## СВЕДЕНИЯ О ХОДЕ РЕАЛИЗАЦИИ ГОСУДАРСТВЕННОЙ ПРОГРАММЫ

### Сведения о степени достижения плановых значений целевых показателей

Из шести целевых показателей плановые значения достигнуты по пяти целевым показателям.

№	Наименование целевого показателя	План	Факт	Степень достижения планового значения, %
1	Доля жителей, удовлетворенных качеством обслуживания на городском пассажирском транспорте, %	81,0	81,9	101,1
2	Количество регистрируемых дорожно-транспортных происшествий на 10 тыс. транспортных средств, ед.	30	29	103,4
3	Доля пассажиров, перевезенных городским пассажирским транспортом, %	72,6	72,5	99,9
4	Доля населения, проживающего в пешеходной доступности станций метрополитена, %	33,8	35,1	103,8
5	Протяженность велосипедных дорожек, км	79,0	79,4	100,5
6	Количество пунктов велопроката, ед.	106	89	84,0
Степень достижения целевых показателей				97,3

#### Пояснения по целевым показателям со степенью достижения планового значения менее 100%

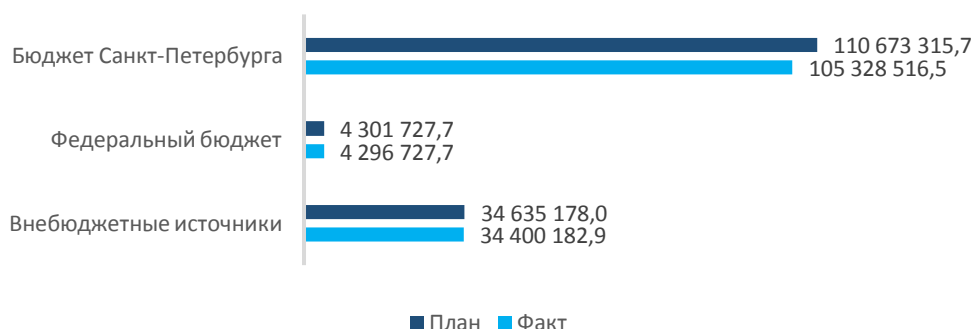
По итогам отчетного периода целевой показатель **№ 6** не достиг плановой величины по следующим причинам. В течение велосезона 2017 года ООО «Велогород» проводилась полная замена пунктов велопроката и велосипедов (с чешского на российское производство). Замена пунктов велопроката и велосипедов проводилась в связи с выявленными по итогам работы сети велопроката в 2016 году существенными проблемами в функционировании системы, а именно нестабильной работой замков (невозможно закрыть прокат), проблемами с программным обеспечением, а также с проблемами технического характера, связанными с изношенностью оборудования.

## Сведения о финансировании государственной программы

Запланированный объем финансирования государственной программы на отчетный год составлял 149 610 221,4 тыс. руб., из них 114 975 043,4 тыс.руб. планировалось предоставить из бюджетных источников и 34 635 178,0 тыс. руб. из внебюджетных.

Степень соответствия фактического уровня исполнения расходных обязательств запланированному по государственной программе за отчетный год составила 96,3% (в том числе по бюджету Санкт-Петербурга 95,2%).

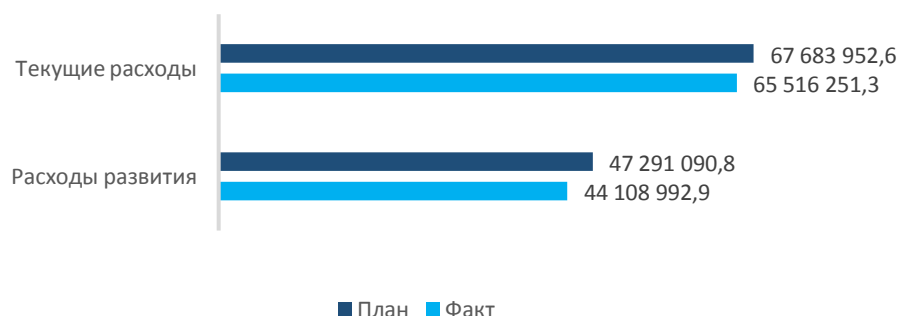
### Структура источников финансирования государственной программы, тыс. руб.



К внебюджетным источникам относятся доходы транспортных предприятий, являющихся участниками данной государственной программы, от перевозки пассажиров и их багажа по регулируемому тарифу на соответствующем виде транспорта.

Средства федерального бюджета в 2017 году предусмотрены в размере 4 301 727,7 тыс. руб. Федеральное финансирование направлено на реализацию мероприятий по подготовке к проведению Чемпионата мира по футболу 2018 года в Российской Федерации, связанные со строительством метрополитена (4 296 727,7 тыс.руб.).

### Структура бюджетного финансирования государственной программы по видам расходов, тыс. руб.

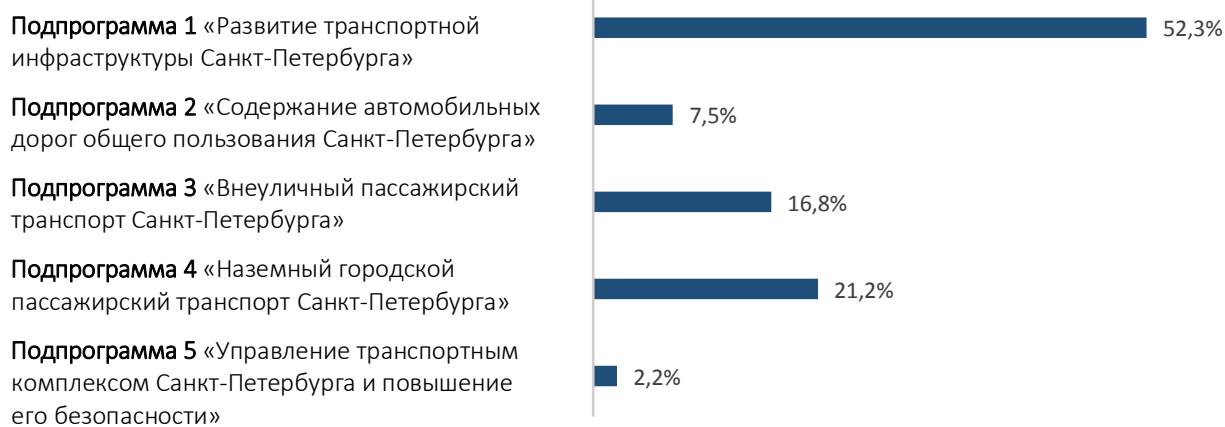


В рамках реализации государственной программы на 2017 год были запланированы мероприятия, относящие к расходам развития. Доля таких расходов составила 41,1% в структуре бюджетного финансирования по государственной программе в целом.

Структура бюджетного финансирования по источникам финансирования  
и видам расходов, тыс. руб.

Источник финансирования	Вид расходов	План, тыс. руб.	Факт, тыс. руб.	Степень соответствия фактического объема плановому, %
Федеральный бюджет	Текущие расходы	5 000,0	0,0	0,0
	Расходы развития	4 296 727,7	4 296 727,7	100,0
	<b>Итого</b>	<b>4 301 727,7</b>	<b>4 296 727,7</b>	<b>99,9</b>
Бюджет Санкт-Петербурга	Текущие расходы	67 678 952,6	65 516 251,3	96,8
	Расходы развития	42 994 363,1	39 812 265,2	92,6
	<b>Итого</b>	<b>110 673 315,7</b>	<b>105 328 516,5</b>	<b>95,2</b>
<b>Итого</b>		<b>114 975 043,4</b>	<b>109 625 244,2</b>	<b>95,3</b>

Структура бюджетного финансирования в разрезе подпрограмм, %



Подпрограмма 1 «Развитие транспортной инфраструктуры Санкт-Петербурга» имела значительно больший объем финансирования, чем другие подпрограммы государственной программы в отчетном году, поскольку в ее состав входило много капиталоемких мероприятий, связанных с расходами развития.

Структура бюджетного финансирования государственной программы  
в разрезе подпрограмм и видов расходов, %



## ОЦЕНКА ЭФФЕКТИВНОСТИ РЕАЛИЗАЦИИ ГОСУДАРСТВЕННОЙ ПРОГРАММЫ

Показатель эффективности реализации государственной программы в целом составляет **96,5%**, что соответствует **высокому уровню** эффективности реализации государственной программы.

Степень достижения целевых показателей государственной программы равна **97,3%**.

Итоговый показатель эффективности реализации по подпрограммам государственной программы равен **95,6%**

Расчет итоговой оценки эффективности реализации по подпрограммам государственной программы:

№ п/п	Показатель оценки	ПП 1	ПП 2	ПП 3	ПП4	ПП 5
<b>ЭФФЕКТИВНОСТЬ РЕАЛИЗАЦИИ ПОДПРОГРАММЫ, %</b>		<b>88,3</b>	<b>99,8</b>	<b>99,6</b>	<b>91,7</b>	<b>98,7</b>
1.	Степень достижения индикаторов подпрограммы, %	100,0	100,0	99,3	99,2	100,0
2.	Степень реализации мероприятий подпрограммы, %	72,1	100,0	100,0	78,9	100,0
2.1	Общее количество мероприятий подпрограммы, ед.	61	8	14	19	15
2.2	Количество выполненных мероприятий подпрограммы, ед.	44	8	14	15	15
3.	Степень соответствия запланированному уровню расходов по подпрограмме, %	92,8	99,4	99,6	96,9	96,1
3.1	Объем бюджетных ассигнований, предусмотренных законом о бюджете, тыс. руб.	60 180 331,2	8 589 609,6	19 259 085,5	24 381 617,8	2 564 399,3
3.2	Объем фактически использованных бюджетных ассигнований, тыс. руб.	55 818 838,7	8 537 923,7	19 185 120,5	23 618 548,3	2 464 813,0
<b>Справочно</b>						
	Общее количество индикаторов по подпрограмме, ед.	6	2	8	7	4
	Количество индикаторов подпрограммы со степенью достижения планового значения 100 % и более, ед.	5	2	7	5	4

Принятые сокращения: ПП – подпрограмма.

## СВЕДЕНИЯ ОБ ОСНОВНЫХ РЕЗУЛЬТАТАХ РЕАЛИЗАЦИИ ПОДПРОГРАММ ГОСУДАРСТВЕННОЙ ПРОГРАММЫ

### ПОДПРОГРАММА 1 «РАЗВИТИЕ ТРАНСПОРТНОЙ ИНФРАСТРУКТУРЫ САНКТ-ПЕТЕРБУРГА»

#### Цели

- Формирование сбалансированной мультимодальной транспортной системы Санкт-Петербурга.
- Доведение параметров улично-дорожной сети, искусственных дорожных сооружений и берегозащитных сооружений Санкт-Петербурга до нормативных

#### Задачи

- Увеличение плотности транспортной сети, в том числе скоростного пассажирского транспорта
- Обеспечение нормативного состояния автомобильных дорог, искусственных дорожных сооружений и берегозащитных сооружений Санкт-Петербурга
- Повышение долговечности транспортной инфраструктуры Санкт-Петербурга
- Снижение стоимости жизненного цикла
- Повышение целостности и связности улично-дорожной сети Санкт-Петербурга
- Снижение задержек движения транспорта на улично-дорожной сети Санкт-Петербурга
- Увеличение количества внеуличных пешеходных переходов
- Формирование сети скоростных магистралей в обход центральной части и селитебных территорий Санкт-Петербурга

**88,3%**

эффективность реализации  
подпрограммы

**100,0%** - степень достижения  
индикаторов

**72,1%** - степень реализации  
мероприятий

**92,8%** - степень соответствия  
запланированному уровню  
расходов

### Основные результаты реализации Подпрограммы 1

По итогам отчетного периода протяженность автомобильных дорог общего пользования регионального значения в Санкт-Петербурге увеличилась на 19 км и по состоянию на 01.01.2018 составила 3 433,6 км, в том числе протяженность с усовершенствованным покрытием увеличилась на 34 км и составила 3 126,0 км.



В соответствии с Перечнем автомобильных дорог общего пользования регионального значения в Санкт-Петербурге (постановление Правительства Санкт-Петербурга от 17.03.2011 № 300) объем автомобильных дорог по состоянию на 31.12.2017 увеличился на 1 101,9 кв. м и составил 63 928,4 тыс. кв. м.

В 2017 году проводились работы на 23 объектах строительства и реконструкции улично-дорожной сети. Из них завершены работы и/или открыто движение на 10 крупных объектах. Среди них развязки на пересечении Пулковского шоссе с Дунайским пр., на пересечении Зеленогорского шоссе и Большого пр. Курортного района, Синопской наб. и в районе Пискаревского пр.; Тучков мост; пр. Королева на участке от проезда К-1 до ул. Шаврова.

Продление пр. Королева позволило подключить к улично-дорожной сети Санкт-Петербурга уже заселенный жилой комплекс «Юбилейный квартал» и строящийся жилой комплекс «Каменка», где к 2020 году будут проживать около 20 тыс. чел.

В 2017 году проведен ремонт 119 дорожных объектов, на 28 объектах велись работы по капитальному ремонту. Отремонтировано 2 931,66 тыс. кв. м и произведен капитальный ремонт 96,86 тыс. кв. м автомобильных дорог.

Работы по капитальному ремонту завершены на 10 объектах, в том числе по Удельному пр. от пр. Энгельса до Костромского пр.; по Бассейной ул., пр. Гагарина; по пр. Тореза от ул. Рашетова до пр. Энгельса; по пр. Обуховской обороны от ул. Шелгунова до ул. Грибаких.

Проведен ремонт на 7 объектах (введено 51,91 тыс. кв. м) и капитальный ремонт на 9 объектах (введено 1,1 км) искусственных дорожных сооружений.

Отремонтированы Ушаковский мост, Иоановский мост через Кронверский пролив, отремонтированы три транспортных тоннеля: на Канонерском острове, площади Победы, у Ново-Каменного моста. Завершены работы по наб. р. Фонтанки, правый берег напротив домов № 9, 53-55.

В 2017 году завершены работы на 7 объектах (общей протяженностью 19 км):

транспортная развязка на пересечении Пулковское шоссе и Дунайского пр. (7,23 км) (движение открыто 27.04.2017);

подъездная дорога к заводу «Хендай» (2,22 км) (движение открыто 03.07.2017);

транспортная развязка на пересечении Зеленогорского шоссе и Большого пр. Курортного района Санкт-Петербурга с ж.д. путями Выборгского направления в районе ж.д. станции Репино (3,24 км) (движение открыто 31.08.2017);

строительство транспортной развязки на пересечении Пискаревского пр. и пр. Непокоренных. 2-й этап. Съезды № 1,2,5,6» (1,37 км) (движение открыто 30.12.2016);

надземный пешеходный переход на Пулковском шоссе (0,11 км) (движение открыто 04.05.2017);

реконструкция Синопской наб. (3,4 км) (движение открыто по путепроводу тоннельного типа 19.05.2017, по набережной 25.05.2017);

пр. Королева на участке от проезда К-1 до ул. Шаврова (1,5 км) (в декабре 2017 года).

Большое внимание в 2017 году было уделено строительству метрополитена. Основные работы велись и продолжают выполняться по 4-м линиям: Фрунзенский радиус; Лахтинско-Правобережная линия; Невско-Василеостровская линия; Красносельско-Калининская линия.

Результаты проведенной работы в 2017 году позволяют в 2018 году завершить работы на 3-х объектах метрополитена: Невско-Василеостровской линии, Фрунзенском радиусе и по электродепо «Южное» и ввести в эксплуатацию 5 новых станций метрополитена – «Новокрестовская» и «Ул. Савушкина» Невско-Василеостровской линии метро и 3 станции Фрунзенского-Приморской линии – «Проспект Славы», «Шушары», «Дунайская».

В 2017 году активно проводились работы на трамвайных путях, реализуемых в рамках Концессионного соглашения о создании, реконструкции и эксплуатации трамвайной сети в Красногвардейском районе Санкт-Петербурга. Модернизацию трамвайных линий реализует ООО «Транспортная концессионная компания», в том числе строительство трамвайного парка и закупка подвижного состава, технический надзор за выполнением работ осуществляет СПб ГКУ «Дирекция транспортного строительства». Реконструкция трамвайного полотна и запуск нового подвижного состава обеспечит улучшение транспортной доступности одного из самых густонаселенных районов – Красногвардейского, где сейчас проживает 350 тыс. человек, жилого района «Ржевка», доступности железнодорожного вокзала «Ладужский». В марте 2018 года первые трамваи «Чижик» вышли на линию по восстановленному маршруту № 8 (первым в трамвайной сети) от ст. метро «Ладужская» до Хасанской ул.

В рамках подготовки к проведению в 2018 году Чемпионата мира по футболу, разработан План управления перевозками, который актуализирован по результатам проведенного в 2017 году Кубка Конфедераций. Санкт-Петербург стал первым из городов-организаторов, утвердивших этот документ. В рамках Плана управления перевозками проведена большая работа по модернизации существующих автоматизированных систем управления дорожным движением (АСУДД) на маршрутах движения автобусов-шаттлов. Проведено оснащение светофорных объектов системами видеонаблюдения и запуск подсистем АСУДД приоритетного пропуска автобусов-шаттлов. На период проведения Чемпионата мира по футболу в 2018 году будет увеличено число бортов-шаттлов, подключенных к системе приоритета.

Транспортный обход центра Санкт-Петербурга – масштабный инфраструктурный проект протяженностью 26 км реализуемый в Санкт-Петербурге, который предусматривает значительное снижение потоков автотранспорта, идущих через исторический центр города. В 2017 году завершены работы и введено 3,4 км на участке по Синопской наб. до Херсонского проезда до Обводного канала. Продолжены работы по строительству обхода г. Красное Село. Заключены государственные контракты на разработку планировки территории линейных объектов (ППТЛО) в рамках реализации стратегического проекта Санкт-Петербурга «Новая широтная магистраль с мостом через р. Неву в створе Фаянсовой ул. – Зольной ул.», входящего в каркас скоростных внутригородских магистралей скоростного и непрерывного движения. Срок разработки и утверждения ППТЛО - декабрь 2018 года.

## Сведения о степени достижения плановых значений индикаторов Подпрограммы 1

Из шести индикаторов плановые значения достигнуты по пяти, один индикатор имеют высокую степень достижения.

№	Наименование индикатора	План	Факт	Степень достижения планового значения, %
1	Протяженность сети автомобильных дорог общего пользования регионального (межмуниципального) и местного значения на территории Санкт-Петербурга, в том числе магистралей непрерывного движения в обход центральной части Санкт-Петербурга, км	3427,7	3433,6	100,2
2	Процент дорог, находящихся в ненормативном состоянии, %	36	36	100,0
3	Процент искусственных дорожных сооружений и берегозащитных сооружений, находящихся в ненормативном состоянии, %	49	47	104,3
4	Количество станций/вестибюлей метрополитена, ед.	67/74	67/74	100,0
5	Общая протяженность линий метрополитена, км	113,6	113,6	100,0
6	Среднее время поездки с трудовыми целями, мин.	51,8	51,9	99,8
Степень достижения индикаторов				100,0

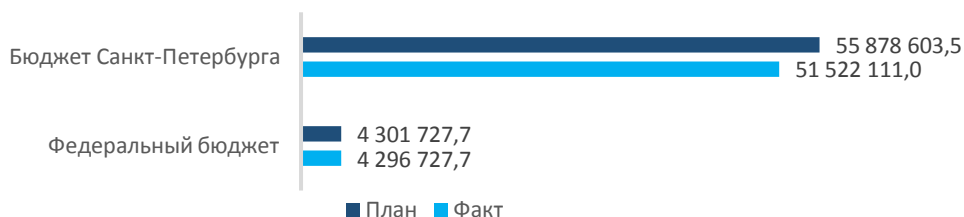
### Пояснения по индикаторам со степенью достижения планового значения менее 100%

Индикатор **№ 6** имеет высокую степень достижения планового значения, при этом отклонение показателя от 100% связано с допустимым процентом погрешности при планировании значений показателей, рассчитанных на основе данных ряда социологических опросов, а также имеющимися высокими темпами роста автомобилизации и крупных грузопотоков, идущих через город транзитом.

## Сведения о финансировании Подпрограммы 1

По Подпрограмме 1 в 2017 году было запланировано финансирование в объеме 60 180 331,2 тыс. руб., из которых 92,9% предоставлялось из бюджета Санкт-Петербурга и 7,1 % из федерального бюджета. Степень соответствия фактического уровня исполнения расходных обязательств запланированному по Подпрограмме 1 за отчетный год составила 92,8% (в том числе по бюджету Санкт-Петербурга 92,2%).

### Структура источников финансирования Подпрограммы 1, тыс. руб.

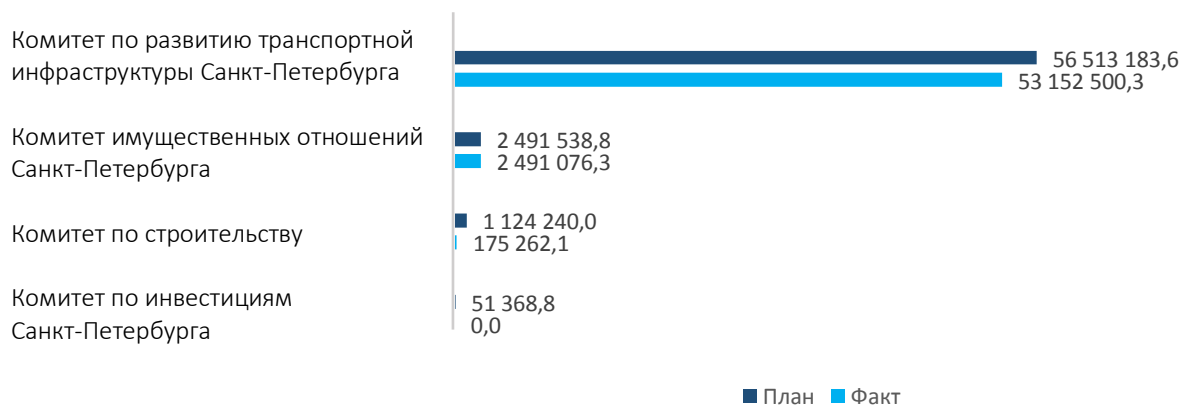


### Структура бюджетного финансирования Подпрограммы 1 по источникам финансирования и видам расходов, тыс. руб.

Источник финансирования	Вид расходов	План, тыс. руб.	Факт, тыс. руб.	Степень соответствия фактического объема плановому, %
Федеральный бюджет	Текущие расходы	5 000,0	0,0	0,0
	Расходы развития	4 296 727,7	4 296 727,7	100,0
	<b>Итого</b>	<b>4 301 727,7</b>	<b>4 296 727,7</b>	<b>99,9</b>
Бюджет Санкт-Петербурга	Текущие расходы	13 712 987,3	12 461 289,3	90,8
	Расходы развития	42 165 616,2	39 060 821,7	92,6
	<b>Итого</b>	<b>55 878 603,5</b>	<b>51 522 111,0</b>	<b>92,2</b>
<b>Итого</b>		<b>60 180 331,2</b>	<b>55 818 838,7</b>	<b>92,8</b>

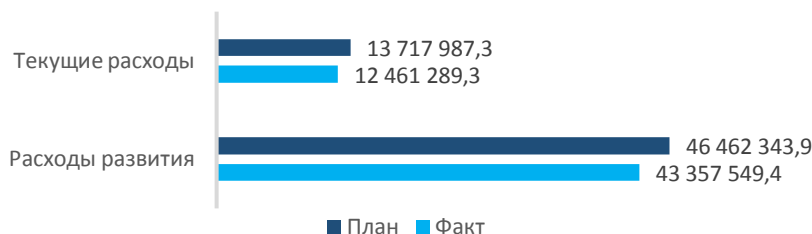
Средства федерального бюджета в 2017 году направлены на реализацию мероприятий Программы подготовки к проведению Чемпионата мира по футболу 2018 года в Российской Федерации, связанные со строительством метрополитена (4 296 727,7 тыс.руб.).

### Структура бюджетного финансирования Подпрограммы 1 по соисполнителям, тыс. руб.



В структуре запланированных расходных обязательств по Подпрограмме 1 расходы развития составили 77,2%, соответственно на текущие расходы запланировано 22,8% бюджетных средств.

**Структура бюджетного финансирования Подпрограммы 1  
по видам расходов, тыс. руб.**



По некоторым мероприятиям разница фактического и планового значений исполнения расходных обязательств объясняется эффективностью расходования бюджетных средств и образовавшейся в результате этого экономией. Вместе с тем по ряду мероприятий работы были выполнены не в полном объеме и перенесены на 2018 год вследствие несостоявшихся конкурсных процедур, расторжения государственных контрактов и/или их позднее заключение, в том числе по причине низких темпов производства работ по вине подрядчиков, а также необходимости корректировки проектной и рабочей документации.

В частности, по мероприятиям, связанным с текущими расходами, фактическое освоение бюджетного финансирования составило 90,8%. Не в полном объеме было выполнено 6 из 16 мероприятий, в том числе: ремонт искусственных дорожных сооружений, капитальный ремонт автомобильных дорог и дорожных сооружений, разработка градостроительной, предпроектной, нормативно-технической и правовой документации и исследовательские работы и др.

По мероприятиям, связанным с расходами развития, фактическое освоение бюджетного финансирования составило 93,3%. В 2017 году планировалось выполнить работы по проектированию и/или строительству (реконструкции) по 45 мероприятиям. По итогам отчетного года работы в полном объеме выполнены только по 34 мероприятиям, что было связано с вышеуказанными причинами.

## ПОДПРОГРАММА 2 «СОДЕРЖАНИЕ АВТОМОБИЛЬНЫХ ДОРОГ ОБЩЕГО ПОЛЬЗОВАНИЯ САНКТ-ПЕТЕРБУРГА»

### Цель

Обеспечение безопасного, беспрепятственного и комфортного движения транспорта и пешеходов

### Задачи

- Повышение комфорта ожидания городского пассажирского транспорта
- Обеспечение содержания автомобильных дорог общего пользования Санкт-Петербурга в соответствии с установленными требованиями

99,8%

эффективность реализации  
подпрограммы

100,0% - степень достижения  
индикаторов

100,0% - степень реализации  
мероприятий

99,4% - степень соответствия  
запланированному уровню  
расходов

### Основные результаты реализации Подпрограммы 2

Обеспечено содержание дорог площадью 58 949,1 тыс. кв. м.

Вывезено снежных масс с улиц Санкт-Петербурга в объеме 627,2 тыс.куб. м.  
Обеспечено водоотведение поверхностных сточных вод автомобильных дорог Санкт-Петербурга в объеме 24 254,5 тыс.куб. м.

По состоянию на 31.12.2017 на дорогах Санкт-Петербурга установлено 4340 (в том числе за 2017 год – 29) павильонов ожидания городского пассажирского транспорта.

Приобретено 70 ед. транспортных средств для коммунального хозяйства и содержания дорог, установлено 7760 пог. м ограничивающих пешеходных ограждений перильного типа.

В рамках реализации Соглашения о создании и эксплуатации на основе государственно-частного партнерства автомобильных дорог на территории жилого района «Славянка» Пушкинского района Санкт-Петербурга от 01.11.2012 № 42-с обеспечено содержание 12 дорожных объектов.

В 2017 году продолжены работы по строительству снегоприемного пункта по адресу: г. Колпино, ул. Севастьянова, участок 1 (южнее дома № 53, литера А, по ул. Севастьянова).

## Сведения о степени достижения плановых значений индикаторов Подпрограммы 2

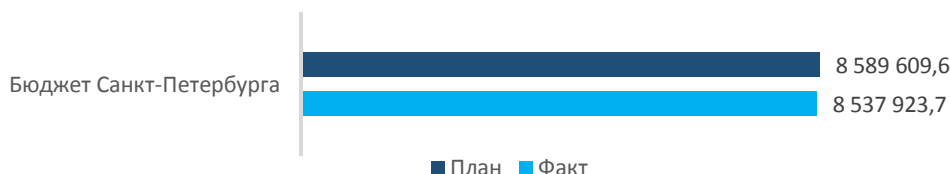
Плановые значения достигнуты по всем индикаторам.

№	Наименование индикатора	План	Факт	Степень достижения планового значения, %
1	Доля остановочных пунктов городского пассажирского транспорта, оборудованных павильонами ожидания, %	61,9	61,9	100,0
2	Доля площади дорог общего пользования Санкт-Петербурга, содержание которых осуществляется в соответствии с установленными требованиями, %	63,3	63,3	100,0
Степень достижения индикаторов				100,0

## Сведения о финансировании Подпрограммы 2

По Подпрограмме 2 на отчетный год было запланировано финансирование в объеме 8 589 609,6 тыс. руб. из бюджета Санкт-Петербурга. Степень соответствия фактического уровня исполнения расходных обязательств запланированному по Подпрограмме 2 за отчетный год составила 99,4%.

### Структура источников финансирования Подпрограммы 2, тыс. руб.



Исполнителем всех мероприятий по Подпрограмме 2 является Комитет по благоустройству Санкт-Петербурга.

В структуре запланированных на отчетный год расходных обязательств по Подпрограмме 2 расходы развития составили 0,3%, соответственно на текущие расходы было запланировано 99,7% бюджетных средств.

### Структура бюджетного финансирования Подпрограммы 2 по видам расходов, тыс. руб.



## ПОДПРОГРАММА 3 «ВНЕУЛИЧНЫЙ ПАССАЖИРСКИЙ ТРАНСПОРТ САНКТ-ПЕТЕРБУРГА»

### Цели

- Обеспечение доступности, качества и безопасности перевозок пассажиров во внеуличном городском пассажирском транспорте
- Обеспечение соответствия объектов внешнего транспорта стратегии экономического и социального развития Санкт-Петербурга

### Задачи

- Обеспечение доступности услуги по перевозке пассажиров
- Повышение качества транспортного обслуживания пассажиров метрополитеном
- Повышение качества транспортного обслуживания пассажиров водным транспортом
- Формирование сети посадочных площадок для вертолетов, расположенных на прилегающих к медицинским учреждениям территориях
- Модернизация инфраструктуры и повышение устойчивости функционирования метрополитена
- Повышение безопасности использования объектов инфраструктуры водного транспорта, находящихся в собственности Санкт-Петербурга
- Создание безопасных условий плавания судов и обеспечение сохранности искусственных сооружений на внутренних водных путях и реках и каналах Санкт-Петербурга
- Обеспечение согласованности действий федеральных органов исполнительной власти, исполнительных органов государственной власти Санкт-Петербурга, предприятий и организаций в области морской деятельности

99,6%

эффективность реализации подпрограммы

99,3% - степень достижения индикаторов

100,0 % - степень реализации мероприятий

99,6% - степень соответствия запланированному уровню расходов

### Основные результаты реализации Подпрограммы 3

Обеспечена бесперебойная перевозка пассажиров и багажа метрополитеном. За 2017 год объем транспортной работы метрополитена составил: 215,9 млн. ваг-км; средний интервал движения поездов в час «пик» составил 2,04 мин.



В целях повышения качества транспортного обслуживания пассажиров метрополитена:

приобретено 23 состава нового поколения с асинхронным тяговым приводом. Вагоны нового поколения отличаются наличием асинхронного тягового привода, обеспечивающего более плавный ход и торможение. Бегущая строка в салоне вагона ориентирует слабослышащих людей. Специальное табло над раздвижными дверями информирует пассажиров о прибытии на конкретную станцию. Кабина машиниста имеет панорамный обзор, снабжена кондиционером, информативной панелью управления с выводом изображения с видеокамер, установленных в салонах вагонов. В первом и последнем вагонах расположены специальные приспособления для маломобильных пассажиров, с помощью которых можно закрепить в целях безопасности инвалидное кресло;

открыт второй кассовый зал станции метро «Девяткино»;

оснащены подъёмными платформами для маломобильных групп населения лестничных маршей подуличного перехода станции «Садовая», «Спортивная», «Невский проспект», «Купчино».

выполнена модернизация входных линеек универсальных турникетов в части установки системы оплаты проезда банковскими картами на второй турникет (72 вестибюля), установлены дополнительные автоматы по выдаче жетонов (34 шт.). К бесконтактным картам MasterCard Pay Pass и Visa Pay Wave, позволяющим оплатить поездку в метро в «одно касание», прибавились и национальные платежные карты «Мир». Ежемесячно по бесконтактным банковским картам в метро Санкт-Петербурга оплачивалось более 500 тыс. поездок;

создано подразделение для сопровождения маломобильных групп населения;

на всех линиях метрополитена запущена сеть Wi-Fi для предоставления пассажирам бесплатного доступа к сети Интернет. За время реализации проекта с мая 2017 года к «подземной» сети подключились 1,5 млн пользователей, совершено более 12 млн подключений.

В части повышения транспортной безопасности метрополитена выполнено:

оснащение системой интеллектуального видеонаблюдения (ИСВН) 8 станций;

оснащение линии 3 системой помощи машинисту «Штурман»;

оснащение постами управления обеспечением транспортной безопасности (ПУОТБ) 7 станций;

дооснащение входных зон вестибюлей станций метрополитена 38 стационарными рамочными металлодетекторами и ограждающими конструкциями (49 вестибюлей);

приобретение РТУ «Инспектор 60/40Z»;

приобретение детектора паров взрывчатых веществ.

Произведён комплекс работ, направленных на модернизацию инженерных сетей и сооружений метрополитена:

выполнены работы по поддержанию горных выработок 4-х шахт в безопасном состоянии;

выполнена реконструкция систем управления 3-х эскалаторов станции «Ломоносовская»;

выполнен капитальный ремонт вестибюля и эскалаторного тоннеля станции «Лесная»;

завершено комплексное техническое перевооружение системы электроснабжения пересадочного узла станций «Площадь Восстания» - «Маяковская»;

выполнены этапы работ по техническому перевооружению электродепо «Северное» и «Невское»;

техническое перевооружение оборудования вентиляционных шахт наклонного хода станций «Гостиный двор» и «Василеостровская».

Внедрена комплексная автоматизированная система диспетчерского управления (КАС ДУ) на 10 объектах метрополитена.

Выполнена поставка 2-х аккумуляторных электровозов с асинхронным тяговым приводом.

Выполнен ряд мероприятий по модернизации инфраструктуры метрополитена, направленных на снижение износа элементов инфраструктуры метрополитена.

Обеспечена перевозка 13 366,3 тыс. пассажиров льготных категорий на железнодорожном транспорте пригородного сообщения.

В рамках развития водного транспорта в Санкт-Петербурге и повышения эффективности использования городского имущества (понтон) в 2017 году:

обеспечена работа электронной системы бронирования и оплаты причаливаний;  
размещены 16 городских причалов;  
заключены 44 договора на причаливание с компаниями-перевозчиками;  
осуществлено 21 611 причаливаний.

В целях обеспечения безопасности судоходства в 2017 году обеспечено:

выполнение работ по гидрографической съемке на 8 объектах площадью 1 119,4 тыс. кв. м;

охрана и функционирование временной специализированной стоянки для судов СПб ГКУ «Агентство внешнего транспорта», расположенной по адресу: Санкт-Петербург, Октябрьская наб., участок 77, (северо-западнее дома 40, литера Т) (в межнавигационный период хранилось 21 судно);

работа специализированной стоянки для хранения задержанных маломерных судов, расположенной по адресу: Приморский пр., д. 40 (задержанных – 1 судно, изъятых – 7 судов);

34 временных открытия (закрытия) водных путей;

проведены работы по тралению рек и каналов Санкт-Петербурга площадью 60 000 кв.м.

В 2017 году обеспечена бесперебойная работа в круглосуточном режиме 4-х посадочных площадок для вертолетов, расположенных на прилегающих к медицинским учреждениям территориях, что позволило в течение года обеспечить деятельность оперативных спасательных медицинских и правоохранительных служб Санкт-Петербурга. Кроме того, осуществлялось повышение уровня доступности посадочных площадок

В течение года обеспечена деятельность Морского совета при Правительстве Санкт-Петербурга. За 2017 год проведено 4 праздничных мероприятия, выпущено 12000 информационных листов «Вестник Морского совета», организовано 45 выпусков телевизионных программ «Морские вести».

## Сведения о степени достижения плановых значений индикаторов Подпрограммы 3

В отчетном периоде семь из восьми индикаторов Подпрограммы 3 достигнуты в полном объеме.

№	Наименование индикатора	План	Факт	Степень достижения планового значения, %
1	Средний интервал движения поездов метрополитена в час «пик», мин.	2,04	2,04	100,0
2	Объем транспортной работы метрополитена по регулируемому тарифу, млн ваг-км	209,9	215,9	102,9
3	Количество поездок, совершенных пассажирами льготных категорий на железнодорожном транспорте пригородного сообщения, тыс. чел.	14 110,3	13 366,3	94,7
4	Средний срок службы вагонов инвентарного парка метрополитена, лет	24,44	24,44	100,0
5	Доля подвижного состава нового поколения с асинхронным тяговым приводом, %	17	17	100,0
6	Количество функционирующих объектов инфраструктуры водного транспорта, ед.	16	16	100,0
7	Количество эксплуатируемых объектов инфраструктуры воздушного транспорта, расположенных на прилегающих к медицинским учреждениям территориях, ед.	4	4	100,0
8	Количество швартовок к объектам инфраструктуры водного транспорта, ед.	14 720	21 611	146,8
Степень достижения индикаторов				99,3

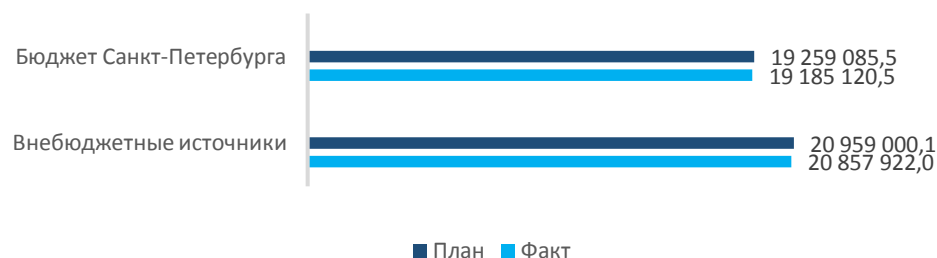
### Пояснения по индикаторам со степенью достижения планового значения менее 100%

По итогам отчетного периода индикатор **№ 3** не достиг плановой величины. Отклонение показателя связано с сокращением потребности у льготных категорий граждан в использовании железнодорожного транспорта пригородного сообщения.

## Сведения о финансировании Подпрограммы 3

Запланированный объем финансирования по Подпрограмме 3 на отчетный год составлял 40 218 085,6 тыс. руб., из них 19 259 085,5 тыс. руб. предусмотрено за счет средств бюджета Санкт-Петербурга и 20 959 000,1 тыс. руб. из внебюджетных источников. Степень соответствия фактического уровня исполнения расходных обязательств запланированному по Подпрограмме 3 за отчетный год составила 99,6% (в том числе по бюджету Санкт-Петербурга 99,6%).

### Структура источников финансирования Подпрограммы 3, тыс. руб.



В общем объеме исполнения мероприятий Подпрограммы 3 за счет внебюджетных источников в объеме 20 857 922,0 тыс. руб. в 2017 году ГУП «Петербургский метрополитен» реализованы мероприятия:

обеспечена перевозка пассажиров и их багажа метрополитеном по регулируемому тарифу (план – 15 558 759,1 тыс. руб., факт – 15 558 759,1 тыс. руб.);

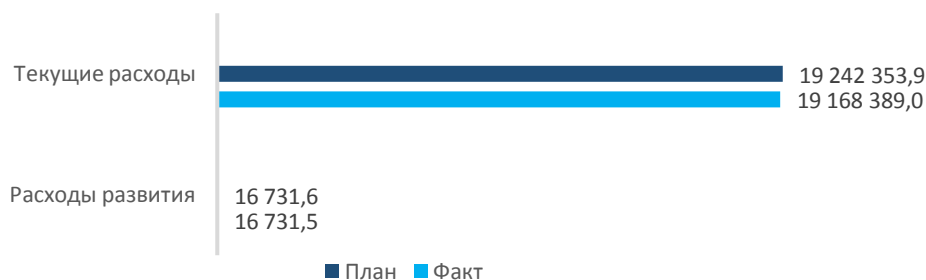
приобретены 3 новых состава вагонов метрополитена к Чемпионату мира по футболу в 2018 году (план – 2 053 700,0 тыс. руб., факт – 2 053 700,0 тыс. руб.);

выполнена модернизация инфраструктуры метрополитена (план – 3 346 541,0 тыс. руб., факт – 3 245 462,9 тыс. руб.).

Исполнителем мероприятий по Подпрограмме 3 за счет средств бюджета Санкт-Петербурга является Комитет по транспорту.

В структуре запланированных на отчетный год расходных обязательств по Подпрограмме 3 расходы развития составили 0,1%, на текущие расходы было запланировано 99,9% бюджетных средств.

### Структура бюджетного финансирования Подпрограммы 3 по видам расходов, тыс. руб.



Основными мероприятиями по текущим расходам Подпрограммы 3 являлись:

осуществление перевозки пассажиров и их багажа метрополитеном по регулируемому тарифу (62,8% от общего объема финансирования);

реализация постановления Правительства Санкт-Петербурга от 04.04.2014 № 233 «О Программе подготовки Санкт-Петербурга к проведению в 2018 году Чемпионата мира по футболу на 2014-2018 годы» (пункт 3.9 – закупка вагонов метрополитена) (28,9% от общего объема финансирования).

## ПОДПРОГРАММА 4 «НАЗЕМНЫЙ ГОРОДСКОЙ ПАССАЖИРСКИЙ ТРАНСПОРТ САНКТ-ПЕТЕРБУРГА»

### Цель

Обеспечение доступности, качества и безопасности услуг наземного городского пассажирского транспорта Санкт-Петербурга

### Задачи

- Обеспечение установленного объема транспортной работы по обслуживанию населения наземным городским пассажирским транспортом Санкт-Петербурга
- Повышение качества, доступности и безопасности услуг наземного городского пассажирского транспорта Санкт-Петербурга, в том числе для маломобильных групп населения
- Обеспечение равной доступности граждан субъектов Российской Федерации на проезд в городском и пригородном пассажирском транспорте
- Модернизация и приведение в нормативное состояние объектов транспортной инфраструктуры наземного городского пассажирского транспорта Санкт-Петербурга
- Повышение эффективности системы оплаты проезда и контроля оплаты проезда в наземном городском пассажирском транспорте Санкт-Петербурга

**91,7%**

эффективность реализации  
подпрограммы

**99,2%** - степень достижения  
индикаторов

**78,9%** - степень реализации  
мероприятий

**96,9%** - степень соответствия  
запланированному уровню  
расходов

### Основные результаты Подпрограммы 4

За 2017 год объем выполненной транспортной работы городским электротранспортом составил 63,6 млн. км или 101,9% от запланированного годового значения. Объем выполненной транспортной работы автобусным транспортом составил 167,1 млн. км или 99,2% от запланированного годового значения.

Поставлено 29 трамвайных вагонов и 91 троллейбус. Доля низкопольного подвижного состава на конец 2017 года составила: трамваи – 73,1%, троллейбусы – 34,1%. Проводились испытания новых моделей троллейбусов, которые позволяют использовать действующую контактную сеть для того, чтобы заряжать аккумуляторы, и дальше обслуживать спальные районы без контактной сети. Впервые в Санкт-Петербург в 2017 году были поставлены 85 троллейбусов с увеличенным автономным ходом, которые начали эксплуатироваться на продленных маршрутах № 23 и № 41.

Поставлено 180 автобусов для социальных перевозок. По состоянию на 31.12.2017 общее количество линейного подвижного состава ГУП «Пассажиравтотранс» составило

1931 автобусов, из которых 1883 – низкопольные, в том числе 1805 оборудованы аппарелью для посадки и высадки инвалидов – колясочников. Средний возраст автобусов составил 5,3 лет. Для улучшения транспортного обслуживания жителей продлены трассы маршрутов: № 61 в микрорайоне «Новая Охта», № 38 с целью подвоза жителей Приморского района к станциям метро «Пионерская», «Комендантский проспект», № 141 в микрорайоне «Пулковский посад», №№ 375, 375А для прохождения по Сетевой ул. в г. Пушкин. В течение года проводился мониторинг пассажиропотока, по результатам которого трассы городского транспорта корректировались с целью улучшения транспортного обслуживания жителей города.

Закуплено 20 комфортабельных автобусов, которые будут перевозить организованные детские группы к местам летнего отдыха, в экскурсионные поездки. В данных автобусах, которые относятся к туристическому классу, имеются комфортабельные кресла с ремнями безопасности и функцией наклона спинки, мультимедийная система и видеонаблюдения. Транспорт оборудован двигателем высокого экологического стандарта Евро-5. Экологический транспорт возит пассажиров по многим городским маршрутам. ГУП «Пассажиравтотранс» использует 102 экологически чистых автобуса. В 2017 году они перевезли 7,4 млн пассажиров. В 2018 году планируется закупить еще 61 аналогичный автобус. Негосударственными пассажирскими перевозчиками города в 2017 году закуплено 240 единицы газомоторной техники.

В течение 2017 года на постоянной основе проводились испытания новых образцов пассажирской техники российских и зарубежных производителей: активно проводились испытания городского автобуса китайского производителя «GoldenDragon» XML6125, туристического автобуса ЛиАЗ-5251 «Вояж», городского автобуса ЛиАЗ-621365, электробусов Белкоммунмаш Vitovt E433 и Волгабас Ситиритм-12Е.

В дни матчей в 2017 году Кубка Конфедераций FIFA 150 автобусов-шаттлов курсировали по 6 маршрутам. Автобусы доставляли зрителей к стадиону от станций метрополитена, из центра города и аэропорта.

На период проведения Кубка Конфедераций была изменена трасса движения маршрута № 39Э и продлено время работы на 28 действующих маршрутах. В общей сложности шаттлами воспользовались 137 000 болельщиков. В рамках подготовки к проведению Кубка Конфедераций на автобусных маршрутах №№ 1, 3, 7, 22, 24, 27, 46, 49, 128 и 181, пролегающих в разных районах города, в том числе по историческому центру, мимо вокзалов и культурных объектов, а также на маршрутах соревнований была организована трансляция названий остановочных пунктов и служебной информации на английском языке.

Обеспечено выполнение плановых работ по реконструкции объектов городского электрического транспорта (кабельные сети, троллейбусные линии, контактные сети трамвая, трамвайные и троллейбусные парки, модернизация движимого имущества, техническое перевооружение тяговых подстанций). Осуществлена реконструкция автобусных парков общей площадью 197 061,7 кв.м. В 2017 года завершена модернизация производственного комплекса Колпинского автобусного парка. В ремонтной зоне реконструирована система вентиляции и дымоудаления, произведена замена электрических сетей, распределительных шкафов, осветительных приборов и др. Выполненные работы позволяют максимально эффективно использовать производственные мощности.

В 2017 году продолжена работа по внедрению инноваций в области информирования пассажиров общественного транспорта и способов оплаты проезда.

Внедрение современных и инновационных технологий способствует повышению качества транспортного обслуживания населения, а также является неотъемлемой частью реализуемой в Санкт-Петербурге концепции «Умный город Санкт-Петербург».

Количество остановочных пунктов, оснащенных оборудованием, информирующим пассажиров о прогнозном времени прибытия наземного городского пассажирского транспорта, в 2017 году увеличилось до 195. Информация о времени прибытия транспортного средства и номере маршрута передается на экран табло по радиоканалу в соответствии с прогнозными данными Автоматизированной системы управления городским пассажирским транспортом.

В 2017 году разработаны и одобрены перспективы реализации планов по размещению на маршрутах движения общественного транспорта Санкт-Петербурга инновационных остановочных павильонов с возможными вариантами их информационно-технологического наполнения. Всего определено 3 типа оснащения павильонов, в том числе с точками доступа к сети Wi-Fi, USB-розетками для подзарядки мобильных гаджетов, видеокамерами, информационными табло, оборудованием по продлению и активации билетов, информационно-справочной информацией. В течение 3-х лет планируется охватить более 6 тыс. остановочных пунктов. Сейчас в Санкт-Петербурге в тестовом режиме функционирует один инновационный павильон, который установлен осенью 2016 года на остановке на Невском проспекте, около Гостиного Двора. По результатам проведенного опроса пассажиры позитивно оценили функционал павильона (77% респондентов) и его внешний вид (80% респондентов). Проведение данной работы планируется синхронизировать с развитием комплексной информационной системой управления городским и пригородным пассажирским транспортом (КИСУ ГППТ) и распространением свободной зоны Wi-Fi в городе. В 2017 году протестирована работа одного из элементов прототипов КИСУ ГППТ на автобусном маршруте № 36 ГУП «Пассажиравтотранс», что позволило оценить функционал разрабатываемой КИСУ ГППТ и возможности программно-аппаратного комплекса бортового оборудования. Представленная система управления транспортом является одним из ключевых элементов реализации проекта «Умный город Санкт-Петербург». Правительство Санкт-Петербурга одобрило создание КИСУ ГППТ с предполагаемым применением передового мирового опыта в сфере инновационных платежных технологий.

С ноября 2017 года на всех маршрутах ГУП «Пассажиравтотранс» доступна оплата проезда банковскими картами. Установленное оборудование в автобусах предприятия по приему бесконтактных банковских карт обеспечивает передачу данных по всем проведенным операциям в систему контроля оплаты проезда. В 2017 году банковскими картами оплатили проезд 50 000 пассажиров.

В течение года проводилась работа по инновации электронных билетов. 02.06.2017 запущены в реализацию кобрендинговые карты, объединяющие проездной билет Москвы «Тройка» и Санкт-Петербурга «Подорожник». Обеспечена возможность оформления проездного билета инвалида на именной электронный носитель с фотографией. Завершена работа по интеграции проездной карты «Подорожник» в систему проездных билетов АО «Северо-Западная пригородная пассажирская компания» с целью использования ее при оплате за проезд в пригородном железнодорожном сообщении.



## Сведения о степени достижения плановых значений индикаторов Подпрограммы 4

Из семи индикаторов плановые значения достигнуты по пяти индикаторам.

№	Наименование индикатора	План	Факт	Степень достижения планового значения, %
1	Объем транспортной работы, млн км, в том числе:	230,8	230,7	100,0
1.1	Городской электротранспорт, млн км	62,4	63,6	101,9
1.2	Автобусный транспорт, млн км	168,4	167,1	99,2
2	Суммарная вместимость выпуска подвижного состава наземного городского пассажирского транспорта на «социальных» маршрутах, тыс. мест	345,1	349,8	101,4
3	Доля низкопольного подвижного состава, %, в том числе:	81,0	81,7	100,9
3.1	Трамваи, %	33,0	34,1	103,3
3.2	Троллейбусы, %	83,0	73,1	88,1
3.3	Автобусы, %	94,0	97,1	103,3
4	Доля маршрутов с интервалом движения менее 10 минут в «пиковые» периоды суток, %	29,0	31,8	109,7
5	Доля поездок, оплаченных электронными билетами, %	82,0	81,5	99,4
6	Количество высокоэкономичных транспортных средств, использующих природный газ, газовые смеси, сжиженный углеводородный газ в качестве моторного топлива, регулирование тарифов на услуги по перевозке на которых осуществляется Санкт-Петербургом, ед.	102	102	100,0
7	Доля подвижного состава нового поколения с асинхронным тяговым приводом, %, в том числе:	45,6	43,2	94,7
7.1	Трамваи, %	29,4	35,0	119,0
7.2	Троллейбусы, %	65,6	52,1	79,4
Степень достижения индикаторов				99,2



### Пояснения по индикаторам со степенью достижения планового значения менее 100%

Индикатор № 5 имеет высокую степень достижения планового значения, что в свою очередь связано с проводимой в 2017 году ценовой политикой по стимулированию использования электронных билетов.

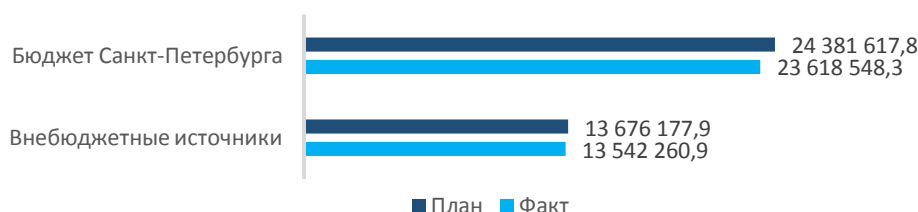
Отклонение от плановой величины по индикатору № 7 связано с невыполнением графика поставок подвижного состава (по государственному контракту № 688065 от 06.06.2017 с ООО «ТролзаМаркет» поставка троллейбусов выполнена не в полном объеме).

### Сведения о финансировании Подпрограммы 4

Запланированный объем финансирования по Подпрограмме 4 в 2017 году составляет 38 057 795,7 тыс. руб., из них 24 381 617,8 тыс. руб. предусмотрено за счет средств бюджета Санкт-Петербурга и 13 676 177,9 тыс. руб. из внебюджетных источников.

Основным источником внебюджетных средств были средства СПб ГУП «Пассажиравтотранс» и СПб ГУП «Горэлектротранс». Степень соответствия фактического уровня исполнения финансирования запланированному по Подпрограмме 4 за отчетный год составила 97,6% (в том числе по бюджету Санкт-Петербурга 96,9%).

#### Структура источников финансирования Подпрограммы 4, тыс. руб.

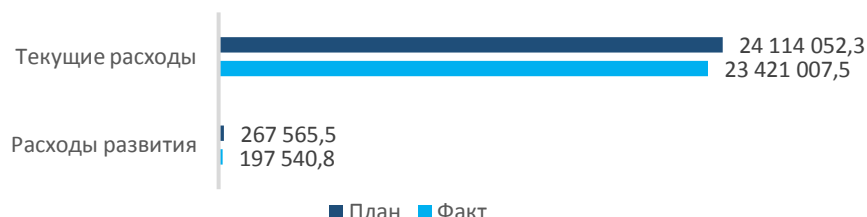


В общем объеме исполнения мероприятий Подпрограммы 4 основной статьей финансирования за счет внебюджетных источников было осуществление перевозок пассажиров и их багажа наземным электротранспортом и автобусами по регулируемому тарифу (план – 11 833 882,8 тыс. руб., фактически – 11 828 023,2 тыс. руб.).

#### Структура бюджетного финансирования Подпрограммы 4 по соисполнителям, тыс. руб.



**Структура бюджетного финансирования Подпрограммы 4  
по видам расходов, тыс. руб.**



В составе текущих расходов основными статьями расходов Подпрограммы 4 были: осуществление регулярных перевозок пассажиров и багажа по регулируемому тарифу наземным электротранспортом и автобусами, а также приобретение подвижного состава наземного городского пассажирского транспорта (вагоны трамваев, троллейбусы, автобусы). По некоторым мероприятиям разница фактического и планового объемов финансирования объясняется образовавшейся экономией бюджетных средств от проведения конкурсных процедур. Мероприятие, связанное с приобретением троллейбусов, было выполнено не в полном объеме (77,8%) по причине несвоевременного исполнения подрядчиком обязательств по государственному контракту (фактически поставлен 91 троллейбус).

Фактическое исполнение бюджетного финансирования по расходам развития за 2017 год составило 73,8%. Одним из исполнителей по Подпрограмме 4 является Комитет по строительству. По итогам отчетного периода бюджетное финансирование Комитетом по строительству не освоено. В частности, по мероприятию «Строительство троллейбусной линии по продолжению Ленинского пр. от пр. Героев до Магистралей № 1 с устройством разворотного кольца у Магистралей № 1» требуется корректировка проекта в части актуализации полученных ранее согласований с инженерными организациями. В этой связи принято решение о заключении единого государственного контракта на корректировку рабочей документации (для актуализации полученных согласований) и завершение строительно-монтажных работ в 2018 году. Мероприятия, связанные с реконструкцией троллейбусной сети, исполнителем которого является Комитет по транспорту, было выполнено не в полном объеме (33,3%) по причине несвоевременного исполнения подрядчиками обязательств по государственным контрактам.

## ПОДПРОГРАММА 5 «УПРАВЛЕНИЕ ТРАНСПОРТНЫМ КОМПЛЕКСОМ САНКТ-ПЕТЕРБУРГА И ПОВЫШЕНИЕ ЕГО БЕЗОПАСНОСТИ»

### Цель

Обеспечение качества планирования развития и безопасности функционирования транспортного комплекса Санкт-Петербурга

### Задачи

- Снижение задержек транспорта на улично-дорожной сети Санкт-Петербурга
- Создание единого городского парковочного пространства
- Повышение уровня безопасности участников дорожного движения
- Увеличение привлекательности использования общественного транспорта для владельцев индивидуального транспорта
- Повышение качества планирования развития транспортного комплекса Санкт-Петербурга
- Создание велодорожек
- Развитие сети городского велопроката

**98,7%**

эффективность реализации подпрограммы

**100,0 %** - степень достижения индикаторов

**100,0 %** - степень реализации мероприятий

**96,1%** - степень соответствия запланированному уровню расходов

### Основные результаты реализации Подпрограммы 5

Обеспечено содержание Автоматизированной системы управления дорожным движением (АСУДД). Количество построенных, модернизированных в 2017 году объектов в рамках АСУДД составило 8 ед.

Организовано реверсивное движение на Большеохтинском мосту – попеременный пропуск в противоположных направлениях транспортных средств по специально выделенной реверсивной полосе. Исходя из измерений интенсивности транспортных потоков выполняется переключение реверсивных светофоров.

Организована работа по разработке комплексной схемы организации дорожного движения со сроком завершения в 2019 году. Это стратегический документ на среднесрочный и долгосрочный периоды с разработкой мероприятий, направленных на обеспечение безопасности дорожного движения, упорядочение и улучшение условий дорожного движения транспортных средств и пешеходов, в том числе организацию пропуска прогнозируемого их потока, повышение пропускной способности дорог и эффективности их использования и т.д.

Произведено техническое обслуживание 13 695 светофорных объектов. Проведены аварийно-восстановительные работы на 12 513 светофорных объектах. Произведена замена 6 354 дорожных знаков. На 9 светофорных объектах установлены устройства звуковой голосовой сигнализации. 67 нерегулируемых пешеходных переходов оборудованы искусственными дорожными неровностями. Завершены работы по строительству 24 и реконструкции 28 светофорных объектов.

В 2017 году в рамках реализации пилотного проекта «Единое городское парковочное пространство в Санкт-Петербурге» было создано 2 895 парковочных мест. Городским центром управления парковками в 2017 году осуществлялась эксплуатация 26 автостоянок (13 городских и 13 перехватывающих) и 2 895 парковочных мест в пилотной зоне Единого городского парковочного пространства, выдано 365 разрешений жителям, 3662 разрешений инвалидам, 2 496 разрешений многодетной семьи, 8 разрешений на электромобили.

В 2017 году создана 1 новая перехватывающая парковка у станции метро Купчино на 58 парковочных мест, запроектированы и построена 1 новая городская автостоянка по адресу: Толмачевская ул., участок 1 (севернее дома № 7, лит. В по Стартовой улице) на 30 парковочных мест. Проведена автоматизация 3 городских и 5 перехватывающих автостоянок. Суммарный доход от эксплуатации пилотной зоны платной парковки, городских и перехватывающих автостоянок составил 130,1 млн руб.

Проведены работы по демаркировке, нанесению и восстановлению дорожной разметки по 1154 адресам в объёме 577 711,17 кв. м.

На начало 2017 года общая протяженность велосипедных дорожек в Санкт-Петербурге составляла 40,0 км. В 2017 году обустроено 5 веломаршрутов общей протяженностью 39,4 км, которые стали первым шагом в формировании связанной сети веломаршрутов в городе для осуществления ежедневных рабочих поездок на велосипеде: набережная р. Фонтанки (четная и нечетные стороны) на участке от р. Невы до ул. Гороховой; велосипедное кольцо по набережным Петроградской стороны; ст.м. Крестовский остров – Левашовский проспект – наб. р. Карповки (до Гренадерского моста); Гражданский пр. – Центр (до Гренадерского моста); пр. Луначарского (от Выборского шоссе до улицы Руставели).

В дальнейшем запланировано обустроить 8 веломаршрутов общей протяженностью 39,6 км, а также провести проектирование 2 веломаршрутов протяженностью 3,9 км в рамках общественной инициативы «Твой бюджет». Выбор велосипедных маршрутов, запланированных к обустройству в 2018 году, осуществлялся на основе результатов проведенных исследований и замеров интенсивности велосипедного движения.

В течение 2017 года ООО «Велогород» проводилась полная замена пунктов велопроката и велосипедов (с чешского на российское производство). Замена пунктов велопроката и велосипедов проводилась в связи с выявленными по итогам работы сети велопроката в 2016 году существенными проблемами в функционировании системы, а именно нестабильной работой замков (невозможно закрыть прокат), проблемами с программным обеспечением, проблемами технического характера, связанными с изношенностью оборудования. В связи с заменой техники, сезон 2017 года начался с задержкой, в штатном режиме городской велопрокат начал работать только 1 июля.

## Сведения о степени достижения плановых значений индикаторов Подпрограммы 5

Плановые значения достигнуты по всем индикаторам.

№	Наименование индикатора	План	Факт	Степень достижения планового значения, %
1	Количество светофорных объектов, включенных в АСУДД, ед.	363	365	100,6
2	Количество парковочных мест, включенных в единое городское парковочное пространство, тыс. шт.	2,9	2,9	100,0
3	Количество регулируемых перекрестков и пешеходных переходов, ед.	1613	1622	100,6
4	Количество парковочных мест на городских автостоянках, в том числе перехватывающих, шт.	3228	3258	100,9
Степень достижения индикаторов				100,0

## Сведения о финансировании Подпрограммы 5

Запланированный объем финансирования по Подпрограмме 5 на отчетный год составил 2 564 399,3 тыс. руб. за счет средств бюджета Санкт-Петербурга. Степень соответствия фактического уровня исполнения расходных обязательств запланированному по Подпрограмме 5 за отчетный год составила 96,1%.

Структура источников финансирования Подпрограммы 5, тыс. руб.



По Подпрограмме 5 исполнителем всех мероприятий является Комитет по развитию транспортной инфраструктуры Санкт-Петербурга. В структуре запланированных на отчетный год расходных обязательств по Подпрограмме 5 расходы развития составили 20,2%, соответственно на текущие расходы было запланировано 79,8% бюджетных средств.

**Структура бюджетного финансирования Подпрограммы 5  
по видам расходов, тыс. руб.**



На уровень освоения бюджетного финансирования главным образом повлияли мероприятия, связанные с текущими расходами. В частности, по мероприятию, связанному с реализацией мероприятий по развитию сети городского велопроката, финансирование освоено на 44%, так как фактическая оплата произведена в пределах затрат, подтвержденных первичными документами. По некоторым мероприятиям разница фактического и планового значений исполнения расходных обязательств объясняется образовавшейся экономией от проведения конкурсных процедур.



## 6. ОБЕСПЕЧЕНИЕ ЗАКОННОСТИ, ПРАВОПОРЯДКА И БЕЗОПАСНОСТИ В САНКТ-ПЕТЕРБУРГЕ

## ОСНОВНЫЕ ПОЛОЖЕНИЯ ГОСУДАРСТВЕННОЙ ПРОГРАММЫ

Утверждена постановлением Правительства  
Санкт-Петербурга от 17.06.2014 № 489

### Ответственный исполнитель

Комитет по вопросам законности, правопорядка и  
безопасности

### Цели

- Обеспечение в Санкт-Петербурге национальных интересов Российской Федерации в сфере государственной и общественной безопасности
- Повышение уровня криминальной безопасности
- Защита прав и свобод граждан от экстремистских и террористических угроз
- Сокращение уровня смертности вследствие дорожно-транспортных происшествий
- Снижение рисков чрезвычайных ситуаций, обеспечение пожарной безопасности и безопасности на водных объектах
- Повышение уровня доступности информации для населения о деятельности мирового правосудия

### Задачи

- Ежегодное снижение количества преступлений, в том числе на улицах, в местах общего пребывания и отдыха граждан;
- Снижение количества преступлений, совершенных несовершеннолетними
- Снижение количества преступлений лицами, освободившимися из мест лишения свободы
- Снижение количества преступлений, связанных с незаконным оборотом наркотиков
- Повышение уровня антитеррористической защищенности объектов различных категорий
- Уменьшение негативного проявления религиозного и национального экстремизма
- Обеспечение безопасности в сфере туризма
- Развитие административного законодательства и мер по его реализации
- Ежегодное сокращение количества ДТП и погибших в них людей
- Развитие системы оказания помощи пострадавшим в ДТП
- Развитие системы организации движения транспортных средств и пешеходов и повышение безопасности дорожных условий
- Повышение уровня правосознания и ответственности участников дорожного движения

99,2 %

Эффективность реализации ГП

7 356,5 млн руб.

фактический объем  
финансирования ГП

100,0 %

степень достижения целевых  
показателей ГП

38

исполнителей ГП



- Повышение уровня пожарной безопасности, снижение уровня смертности населения и минимизация ущерба, наносимого населению, экономике и природной среде пожарами, происшествиями на водных объектах и чрезвычайными ситуациями природного и техногенного характера

#### **Подпрограммы и отдельные мероприятия государственной программы**

Подпрограмма 1 «Безопасный город. Комплексные меры по профилактике правонарушений в Санкт-Петербурге»

Подпрограмма 2 «Комплексные меры по обеспечению безопасности дорожного движения в Санкт-Петербурге»

Подпрограмма 3 «Реализация антинаркотической политики в Санкт-Петербурге»

Подпрограмма 4 «Пожарная безопасность в Санкт-Петербурге»

- Развитие сети каналов связи и передачи данных на судебных участках мировых судей Санкт-Петербурга
- Снижение уровня смертности населения от катастроф техногенного и природного характера

Подпрограмма 5 «Развитие поисково-спасательной службы и системы обеспечения безопасности на водных объектах Санкт-Петербурга»

Подпрограмма 6 «Обеспечение деятельности судебной системы в Санкт-Петербурге»

Подпрограмма 7 «Обеспечение мероприятий гражданской обороны, защиты населения и территорий от чрезвычайных ситуаций природного и техногенного характера»

Отдельное мероприятие «Ремонт зданий и помещений, находящихся в собственности Санкт-Петербурга и занимаемых правоохранительными и судебными ведомствами»

## СВЕДЕНИЯ О ХОДЕ РЕАЛИЗАЦИИ ГОСУДАРСТВЕННОЙ ПРОГРАММЫ

### Сведения о степени достижения плановых значений целевых показателей


Плановые значения целевых показателей государственной программы достигнуты в полном объеме.

№	Наименование целевого показателя	План	Факт	Степень достижения планового значения, %
1	Степень удовлетворенности населения Санкт-Петербурга уровнем своей личной безопасности, %	73,4	88,2	120,2
2	Количество лиц, погибших в результате ДТП, чел.	362	262	138,2
3	Уровень преступности в сфере оборота наркотиков (количество зарегистрированных преступлений на 100тыс. населения), шт.	280,0	242,4	115,5
4	Количество погибших людей на пожарах, чел. на 100 тыс. населения, чел.	2,63	1,87	140,6
5	Количество людей, которым оказана помощь на водных объектах, в том числе спасенных (человек на 100 тыс. населения), чел.	12,1	34,3	283,5
6	Доля судебных участков мировых судей Санкт-Петербурга, обеспеченных каналами связи, позволяющими передавать объем информации более 1 Гб, %	90,0	98,6	109,6
7	Уровень готовности запасов материально-технических средств, медицинского и химического имущества для защиты населения, %	34,0	36,0	105,9
Степень достижения целевых показателей				100,0

### Сведения о финансировании государственной программы

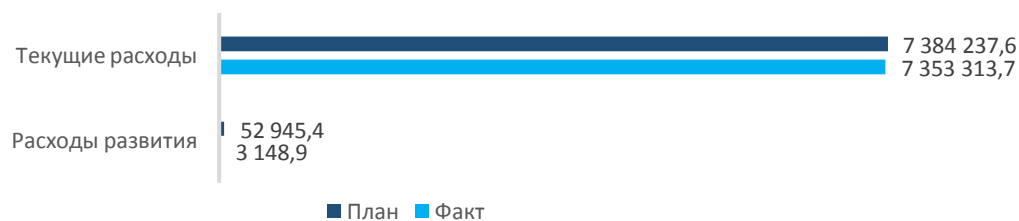
Запланированный объем финансирования государственной программы на 2017 год составил 7 437 183,0 тыс. рублей из бюджета Санкт-Петербурга, степень соответствия фактического объема финансирования планируемому по государственной программе за 2017 год составила 98,9%.

### Структура источников финансирования государственной программы, тыс. руб.



В рамках реализации государственной программы на 2017 год были запланированы мероприятия, относящие к расходам развития и включенные в Адресную инвестиционную программу Санкт-Петербурга на 2017 год, в структуре расходов их доля составила 0,7%.

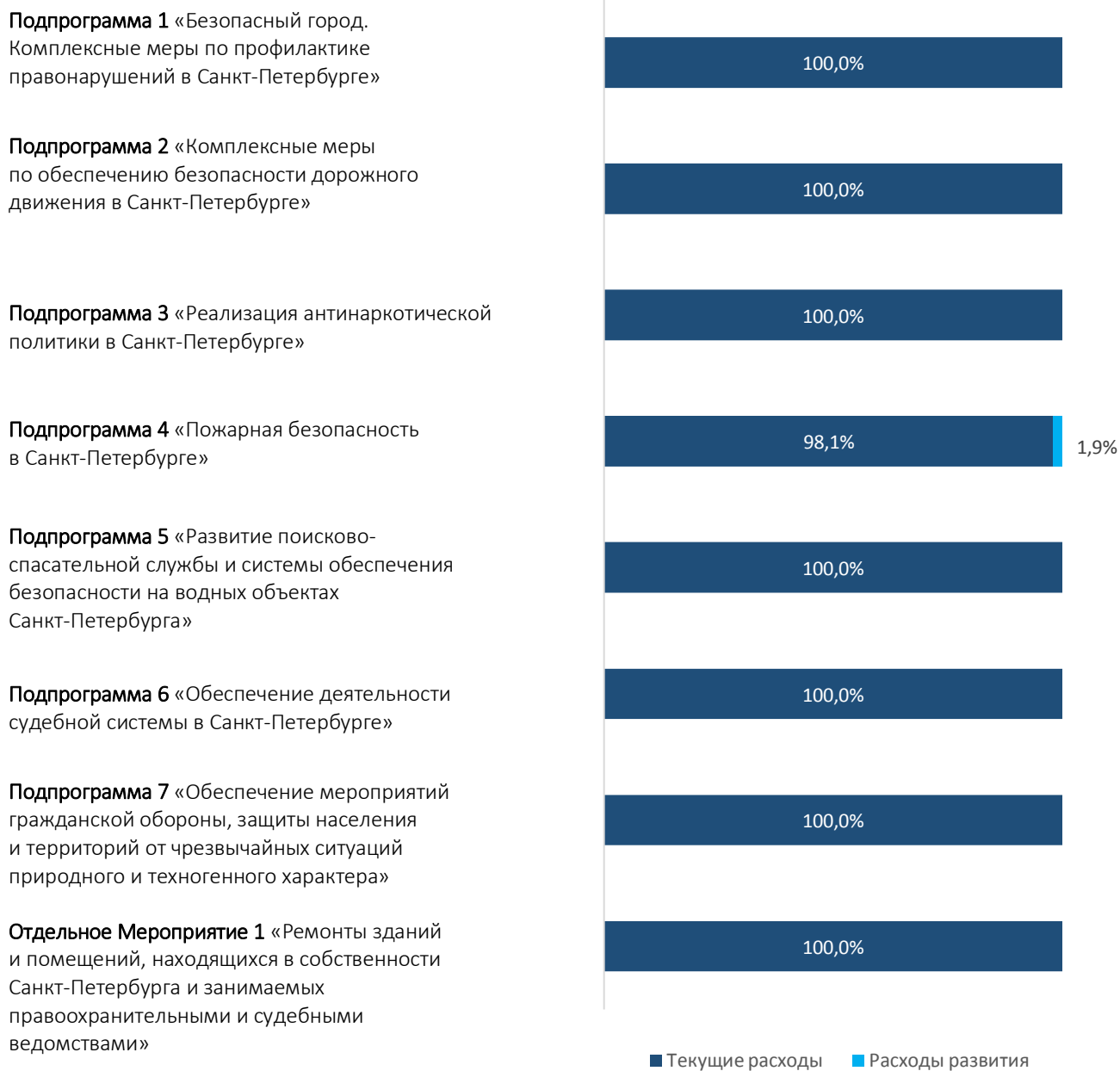
### Структура бюджетного финансирования государственной программы по видам расходов, тыс. руб.



### Структура бюджетного финансирования в разрезе подпрограмм, %



### Структура бюджетного финансирования государственной программы в разрезе подпрограмм и видов расходов, %



## ОЦЕНКА ЭФФЕКТИВНОСТИ РЕАЛИЗАЦИИ ГОСУДАРСТВЕННОЙ ПРОГРАММЫ

Показатель эффективности реализации государственной программы составляет **99,2%**, что соответствует **высокому уровню** эффективности реализации государственной программы.

Степень достижения целевых показателей государственной программы составляет **100,0%**

Итоговый показатель эффективности реализации по подпрограммам, ОМ государственной программы равен **98,3%**

Расчет итоговой оценки эффективности реализации по подпрограммам и отдельного мероприятия государственной программы:

№ п/п	Показатель оценки	ПП 1	ПП 2	ПП 3	ПП 4	ПП 5	ПП 6	ПП 7	ОМ
<b>ЭФФЕКТИВНОСТЬ РЕАЛИЗАЦИИ ПОДПРОГРАММЫ, ОМ, %</b>		<b>98,5</b>	<b>100,0</b>	<b>100,0</b>	<b>91,7</b>	<b>99,2</b>	<b>99,9</b>	<b>98,4</b>	<b>99,0</b>
1.	Степень достижения индикаторов подпрограммы, ОМ, %	100,0	100,0	100,0	77,2	100,0	100,0	95,5	100,0
2.	Степень реализации мероприятий подпрограммы, ОМ, %	95,7	100,0	100,0	100,0	100,0	100,0	100,0	100,0
2.1	Общее количество мероприятий подпрограммы, ОМ, ед.	23	13	8	6	1	3	4	1
2.2	Количество выполненных мероприятий подпрограммы, ОМ, ед.	22	13	8	6	1	3	4	1
3.	Степень соответствия запланированному уровню расходов по подпрограмме, ОМ, %	99,9	99,9	100,0	98,0	97,5	99,8	99,7	97,1
3.1	Объем бюджетных ассигнований, предусмотренных законом о бюджете, тыс. руб.	2 434 124,9	468 114,2	8 443,0	2 807 557,7	476 602,1	807 233,8	254 437,5	180 669,8
3.2	Объем фактически использованных бюджетных ассигнований, тыс. руб.	2 430 822,1	467 649,5	8 443,0	2 750 087,8	464 847,6	805 568,7	253 549,1	175 494,8
<b>Справочно:</b>									
	Общее количество индикаторов по подпрограмме, ОМ, ед.	2	4	3	3	4	2	3	1
	Количество индикаторов подпрограммы, ОМ, со степенью достижения планового значения 100 % и более, ед.	2	4	3	2	4	2	2	1

Принятые сокращения: ПП – подпрограмма, ОМ – отдельное мероприятие государственной программы

## СВЕДЕНИЯ ОБ ОСНОВНЫХ РЕЗУЛЬТАТАХ РЕАЛИЗАЦИИ ПОДПРОГРАММ ГОСУДАРСТВЕННОЙ ПРОГРАММЫ

### ПОДПРОГРАММА 1 «БЕЗОПАСНЫЙ ГОРОД. КОМПЛЕКСНЫЕ МЕРЫ ПО ПРОФИЛАКТИКЕ ПРАВОНАРУШЕНИЙ В САНКТ-ПЕТЕРБУРГЕ»

#### Цели

- Совершенствование многоуровневой системы профилактики правонарушений
- Создание условий для надлежащей защиты прав и свобод граждан
- Пресечение противоправной деятельности
- Укрепление безопасности и общественного порядка
- Снижение уровня преступности и стабилизация криминогенной обстановки на территории Санкт-Петербурга

#### Задачи

- Совершенствование нормативно-правовой базы Санкт-Петербурга по профилактике правонарушений
- Повышение эффективности деятельности государственных органов по профилактике правонарушений
- Вовлечение в предупреждение правонарушений большего количества организаций всех форм собственности
- Снижение темпов прироста регистрируемых преступлений, повышение их раскрываемости
- Повышение оперативности реагирования на заявления и сообщения о правонарушениях
- Устранение причин и условий, способствующих терроризму и экстремизму, снижение угрозы совершения террористических актов, минимизация их негативных последствий
- Повышение уровня профилактики правонарушений несовершеннолетних и молодежи
- Оптимизация бюджетных затрат на обеспечение комплексной безопасности Санкт-Петербург

**98,5 %**

эффективность реализации  
подпрограммы

**100,0 %** - степень достижения  
индикаторов

**95,7 %** - степень реализации  
мероприятий

**99,9 %** - степень соответствия  
запланированному уровню  
расходов

## Основные результаты реализации Подпрограммы 1

Уровень преступности в городе остается ниже среднероссийского показателя – 987,2 преступлений на 100 тыс. жителей. Продолжилась устойчивая многолетняя тенденция снижения количества зарегистрированных преступлений в Санкт-Петербурге. По результатам прошлого года их количество снизилось на 0,4%. На 5,5% снизилось число преступлений, совершенных в общественных местах, на 6,2% – на улицах. Число преступлений несовершеннолетних снизилось на 18,2%.

Жителями города сдано 24 единицы огнестрельного оружия, свыше 1000 единиц боеприпасов к огнестрельному оружию, в том числе 700 – к нарезному, 800 г взрывчатых веществ. Гражданам выплачено 95,05 тыс. руб.

В целях повышения уровня обеспечения безопасности жизнедеятельности Санкт-Петербурга на основе полномасштабного использования информационно-коммуникационных технологий осуществлялось развитие аппаратно-программного комплекса «Безопасный город».

Количество камер видеонаблюдения улицах города доведено до 20,5 тыс. (около 3 тыс. новых камер за 2017 год); число терминалов «гражданин – полиция» увеличилось до 178. Сигналы с указанных технических средств выведены в территориальные подразделения органов внутренних дел и центр обработки и хранения данных государственного казенного учреждения «Городской мониторинговый центр».

В систему интегрированы камеры метрополитена, аэропорта, многофункциональных центров и др.

Продолжено выполнение работ по эксплуатации Автоматизированной информационной системы обеспечения безопасности жизнедеятельности Санкт-Петербурга в части развития автоматизированной информационной системы «004», автоматизированной системы управления единой дежурной службы Санкт-Петербурга, автоматизированной системы «112» в части создания резервного центра обработки вызова экстренных оперативных служб по единому номеру «112», автоматизированной системы «Внутриквартальная безопасность в жилых кварталах», автоматизированной системы «Прогнозирование и поддержка принятия управленческих решений»;

В 2017 году установлено 27 новых комплексов технических средств региональной автоматизированной системы центрального оповещения населения Санкт-Петербурга в местах массового пребывания (проживания) людей на территории Кировского района Санкт-Петербурга.

С целью обеспечения дооснащения, модернизации комплексной системы обеспечения безопасности объектов социальной инфраструктуры Санкт-Петербурга в городе действует 177 видеокамер систем автоматической фиксации нарушений правил дорожного движения.

Принято постановление Правительства Санкт-Петербурга от 28.07.2017 № 627 «О Координационном совете по взаимодействию с негосударственными структурами безопасности при Правительстве Санкт-Петербурга». На заседании Координационного совета 07.12.2017 выработаны дополнительные меры по привлечению предприятий и общественных организаций к деятельности по профилактике правонарушений в Санкт-Петербурге, к участию в мероприятиях по охране общественного порядка и предупреждению правонарушений, к содействию в раскрытии преступлений и пресечении административных правонарушений.



Изготовлены и размещены на рекламных конструкциях остановочных павильонов общественного транспорта в Санкт-Петербурге 120 информационных плакатов по темам: «Действия при обнаружении бесхозных вещей», «Ответственность за «телефонный терроризм» и другие.

Изготовлены и распространены среди жителей и гостей Санкт-Петербурга, планировавших и посетивших футбольные матчи Кубка конфедераций FIFA 2017, евробуклеты «Справочник болельщика» с информацией на русском и 3 иностранных языках об основных правилах безопасности при посещении спортивных объектов, телефонами экстренных служб Санкт-Петербурга (тираж – 150 тыс.).

Изготовлен дополнительный тираж 150 000 экз. буклетов «Профилактика терроризма. Личная безопасность», содержащих рекомендации гражданам о правилах поведения и действиях при возникновении угрозы или совершении террористического акта. Буклеты распространены среди населения Санкт-Петербурга путем размещения на стойках бесплатных печатных материалов в зданиях администраций районов Санкт-Петербурга, в городском общественном пассажирском транспорте, включая метрополитен, во всех образовательных организациях.

### Сведения о степени достижения плановых значений индикаторов Подпрограммы 1

Плановые значения индикаторов Подпрограммы 1 достигнуты в полном объеме.

№	Наименование индикатора	План	Факт	Степень достижения планового значения, %
1	Уровень преступности (число зарегистрированных преступлений на 100 тыс. населения), шт.	1 090,0	987,2	110,4
2	Количество зарегистрированных преступлений в общественных местах и на улицах, шт.	22 233	22 029	100,9
Степень достижения индикаторов				100,0

### Сведения о финансировании Подпрограммы 1

Объем финансирования в 2017 году по Подпрограмме 1 был запланирован на уровне 2 434 124,9 тыс. рублей из бюджета Санкт-Петербурга, степень соответствия фактического объема финансирования планируемому по Подпрограмме 1 за 2017 год составила 99,9%.

#### Структура источников финансирования Подпрограммы 1, тыс. руб.



Разница фактического и планового значений объема бюджетного финансирования Подпрограммы 1 объясняется тем, что размер предоставленных субвенций бюджетам муниципальных образований оказался достаточным для обеспечения надлежащего

исполнения полномочий по составлению протоколов об административных правонарушениях.

**Структура бюджетного финансирования Подпрограммы 1  
по соисполнителям, тыс. руб.**



Все расходы Подпрограммы 1 относятся к текущим расходам.

## ПОДПРОГРАММА 2 «КОМПЛЕКСНЫЕ МЕРЫ ПО ОБЕСПЕЧЕНИЮ БЕЗОПАСНОСТИ ДОРОЖНОГО ДВИЖЕНИЯ В САНКТ-ПЕТЕРБУРГЕ»

### Цели

Целью является повышение уровня БДД в Санкт-Петербурге и внедрение в практику более эффективных инновационных механизмов сохранения жизни и здоровья участников дорожного движения

### Задачи

- Повышение правосознания и ответственности участников дорожного движения, формирование негативного отношения к правонарушениям в сфере дорожного движения
- Предупреждение детского дорожно-транспортного травматизма путем формирования у детей навыков безопасного поведения на дорогах
- Предотвращение ДТП, вероятность гибели людей в которых наиболее высока
- Снижение тяжести травм в ДТП
- Совершенствование системы управления деятельностью по повышению БДД
- Повышение культуры вождения

**100,0 %**

эффективность реализации подпрограммы

100,0 % - степень достижения индикаторов

100,0 % - степень реализации мероприятий

99,9 % - степень соответствия запланированному уровню расходов

### Основные результаты реализации Подпрограммы 2

В рамках обеспечения эксплуатации Санкт-Петербургской автоматизированной системы фиксации нарушений ПДД и контроля оплаты наложенных штрафов выполнены следующие мероприятия:

обслуживание 185 стационарных фоторадарных датчиков (комплексов), 50 передвижных комплексов;

аренда места в кабельной канализации ОАО «Ростелеком»;

услуги по сопровождению Городской автоматизированной системы «Фиксация нарушений правил дорожного движения и контроль оплаты штрафов», в рамках которой за отчетный период сотрудниками Центра автоматизированной фиксации административных правонарушений вынесено 2 651,3 тыс. постановлений на общую сумму 1 496 634 750,0 руб., из которых в бюджет Санкт-Петербурга поступило 844 937 450,0 руб.;

работы по строительству 13 рубежей фотовидеофиксации нарушений правил дорожного движения на перекрестках;

поставлено 18 измерительных комплексов;

выполнены работы по разработке проектно-сметной документации для строительства 7 рубежей фотовидеофиксации нарушений ПДД скоростного режима

движения ТС и 18 рубежам фотовидеофиксации нарушений ПДД по полосе для маршрутных ТС.

В 18 районах города проведены мероприятия по организации и оборудованию автогородков, приобретению мобильных автогородков и оборудования для школьных и дошкольных образовательных учреждений (приобретено 97 комплектов автогородков, 36,5 тыс. светоотражающих элементов).

16-17 марта 2017 года проведена городская игра-конкурс «Клуб веселых и находчивых» среди юных инспекторов движения России (ЮИД) на знание ПДД. Приняло участие 257 чел.

21-23 апреля 2017 года прошел городской слет-семинар отрядов ЮИД на базе ДООЛ «Солнечный» ГБОУ «Балтийский берег», в котором приняли участие отряды ЮИД из 18 районов города.

В период с апреля по май 2017 года проведена городская дистанционная олимпиада на знание ПДД для обучающихся 5-11 классов ГБОУ. Приняло участие 498 человек.

13 мая на базе ГБУ ДОДДЮТ «Автоград» прошел городской семейный конкурс «Дружная семья знает ПДД от А до Я», всего приняло участие 140 чел.

В мае подведены итоги городского конкурса методических материалов по ПДДТТ среди детей дошкольного и школьного возраста. Приняло участие 818 педагогов.

1-8 июня 2017 года команда Санкт-Петербурга в составе 4 участников и 2 сопровождающих приняла участие во Всероссийском этапе конкурса «Безопасное колесо», который прошел в г. Ульяновске.

20 июня 2017 года на базе ГБОУ ГДТЮ для воспитанников городских детских оздоровительных лагерей проведена городская акция «Движение с уважением», в которой приняло участие 500 человек. 20 сентября 2017 года проведен второй этап акции, в котором приняло участие 200 обучающихся ГБОУ Санкт-Петербурга.

27-29 сентября 2017 года на базе ДООЛ «Солнечный» прошел региональный этап Всероссийских соревнований «Безопасное колесо», в котором приняли участие 18 команд. Команда Московского района будет представлять Санкт-Петербург на Всероссийских соревнованиях в 2018 году.

20-22 октября 2017 года на базе ДООЛ «Солнечный» прошел городской слет ЮИД, посвященный 45-летию создания отрядов ЮИД «Молодое поколение - за безопасное движение!». Приняло участие 17 команд ЮИД.

18 ноября 2017 года на базе ГБОУ «Балтийский берег» прошли городские лично-командные соревнования на знание ПДД на Кубок «Балтийского берега». Приняло участие 72 команды.

## Сведения о степени достижения плановых значений индикаторов Подпрограммы 2

Плановые значения индикаторов Подпрограммы 2 достигнуты в полном объеме.

№	Наименование индикатора	План	Факт	Степень достижения планового значения, %
1	Число детей, погибших в ДТП, чел	6,3	6,0	105,0
2	Социальный риск, погибших в ДТП на 100 тыс. населения, чел.	8,1	5,0	162,0
3	Транспортный риск, погибших на 10 тыс. транспортных средств, чел.	2,3	1,2	191,7
4	Тяжесть последствий, погибших на 100 пострадавших, чел.	3,9	3,4	114,7
Степень достижения индикаторов				100,0


## Сведения о финансировании Подпрограммы 2

Объем финансирования в 2017 году по Подпрограмме 2 был запланирован на уровне 468 114,2 тыс. рублей из бюджета Санкт-Петербурга, степень соответствия фактического объема финансирования планируемому по Подпрограмме 2 за 2017 год составила 99,9%.

### Структура источников финансирования Подпрограммы 2, тыс. руб.



### Структура бюджетного финансирования Подпрограммы 2 по соисполнителям, тыс. руб.



## ПОДПРОГРАММА 3 «РЕАЛИЗАЦИЯ АНТИНАРКОТИЧЕСКОЙ ПОЛИТИКИ В САНКТ-ПЕТЕРБУРГЕ»

### Цели

- Сокращение масштабов немедицинского потребления наркотиков
- Снижение уровня противоправных деяний в сфере оборота наркотиков по сравнению с 2016 годом

### Задачи

- Обеспечение функционирования и совершенствования системы ранней диагностики наркологических заболеваний, мониторинга и оценки развития наркоситуации в Санкт-Петербурге
- Профилактика немедицинского потребления наркотиков, а также противоправных деяний в сфере их оборота; повышение качества медицинской помощи больным наркологического профиля (ранней диагностики, лечения, ресоциализации и реабилитации)
- Подготовка методологической и материальной технической базы для создания и развития регионального сегмента национальной системы социальной реабилитации и ресоциализации лиц, прошедших лечение от наркотической зависимости, медико-психологическую реабилитацию и находящихся в ремиссии
- Повышение уровня взаимодействия всех органов государственной власти Санкт-Петербурга - участников антинаркотической деятельности

100,0 %

эффективность реализации  
подпрограммы

100,0 % - степень достижения  
индикаторов

100,0 % - степень реализации  
мероприятий

100,0 % - степень соответствия  
запланированному уровню  
расходов

### Основные результаты реализации Подпрограммы 3

Проведено социально-психологическое тестирование для более 100 тыс. обучающихся в образовательных организациях Санкт-Петербурга, направленное на ранее выявление незаконного потребления наркотических средств и психотропных веществ.

Антинаркотическими профилактическими мероприятиями охвачено более 430 тыс. несовершеннолетних и молодежи в возрасте от 10 до 30 лет.

Во всех образовательных организациях проведены информационно-просветительские акции и массовые мероприятия, направленные на профилактику немедицинского потребления наркотиков и правонарушений, связанных с незаконным оборотом наркотиков, пропагандой здорового образа жизни среди детей и подростков. (охват – 408 650 детей и подростков).

По сравнению с 2016 годом на 7,4 % снизилось число зарегистрированных преступлений, связанных с незаконным оборотом наркотиков, в том числе тяжких и особо тяжких – на 6,5%.

Количество преступлений, совершенных несовершеннолетними в состоянии наркотического опьянения, снизилось более, чем в 2 раза относительно уровня предыдущего года.

Подготовлены, изданы и распространены в государственных учреждениях социального обслуживания населения сборники нормативных правовых актов, справочной документации, информационно-аналитических, методических материалов и наглядной агитации по вопросам социальной реабилитации и ресоциализации наркозависимых граждан и их родственников (созависимых лиц).

Численность потребителей наркотиков, получивших государственные услуги в специализированных отделениях – более 200 человек. Численность созависимых лиц, обратившихся в специализированные отделения – более 250.

Проведена конференция «Организация наркологической помощи (профилактика, диагностика, лечение, реабилитация) в рамках межведомственного и межрегионального взаимодействия. Достижения, проблемы, развитие».

Проведена межрегиональная научно-практическая конференция «Медицинские и социальные аспекты оказания наркологической помощи на современном этапе».

Проведена региональная научная конференция «Реабилитация потребителей наркотиков: между религией и наукой».

Проведена межрегиональная научно-практическая конференция «Угроза наркотизации молодого поколения: состояние и меры противодействия». В конференции приняли участие более 120 человек – представители федеральных и региональных органов власти, местного самоуправления, государственных учреждений образования, молодежной политики, социального обслуживания населения, государственной наркологической службы, научных организаций, общественных и религиозных организаций.

Проведена научно-практическая конференция «Комплексная реабилитация и ресоциализация потребителей наркотиков: проблемы и перспективы» (более 150 участников), в рамках которой состоялись круглые столы «Актуальные проблемы профилактики наркомании, ВИЧ-инфекции и других социально значимых заболеваний в современном медиапространстве России», «Совершенствование межведомственного взаимодействия в рамках комплексной реабилитации и социального сопровождения потребителей наркотиков».

### Сведения о степени достижения плановых значений индикаторов Подпрограммы 3

Плановые значения индикаторов Подпрограммы 3 достигнуты в полном объеме.

№	Наименование индикатора	План	Факт	Степень достижения планового значения, %
1	Охват антинаркотическими профилактическими мероприятиями населения в возрасте от 10 до 30 лет, %	30,0	34,0	113,3
2	Удельный вес молодежи в общем числе лиц, осужденных за совершение наркопреступлений, %	54,0	50,5	106,9
3	Распространенность заболеваний наркоманией и употребления наркотиков с вредными последствиями (на 100 тыс. населения), чел.	229,9	217,8	105,6
Степень достижения индикаторов				100,0

### Сведения о финансировании Подпрограммы 3

Объем финансирования в 2017 году по Подпрограмме 3 был запланирован на уровне 8 443,0 тыс. рублей из бюджета Санкт-Петербурга, степень соответствия фактического объема финансирования планируемому объему по Подпрограмме 3 за 2017 год составила 100,0%.

#### Структура источников финансирования Подпрограммы 3, тыс. руб.



#### Структура бюджетного финансирования Подпрограммы 3 по соисполнителям, тыс. руб.



Все расходы Подпрограммы 3 относятся к текущим расходам.



## ПОДПРОГРАММА 4 «ПОЖАРНАЯ БЕЗОПАСНОСТЬ В САНКТ-ПЕТЕРБУРГЕ»

### Цель

Обеспечение необходимого уровня пожарной безопасности и минимизация потерь вследствие пожаров, включая сокращение числа погибших и травмированных в результате пожаров как важнейших факторов устойчивого социально-экономического развития Санкт-Петербурга

### Задачи

- Обеспечение устойчивой тенденции к снижению пожарных рисков на объектах социальной инфраструктуры Санкт-Петербурга
- Развитие Противопожарной службы Санкт-Петербурга и создание условий для повышения оперативности подразделений Противопожарной службы Санкт-Петербурга
- Проектирование и строительство пожарных депо, совершенствование системы их оснащения и оптимизация системы управления
- Внедрение новых образцов пожарной техники, робототехнических средств, средств мониторинга, экипировки, снаряжения пожарных

**91,7 %**

эффективность реализации  
подпрограммы

**77,2 %** - степень достижения  
индикаторов

**100,0 %** - степень реализации  
мероприятий

**98,0 %** - степень соответствия  
запланированному уровню  
расходов

### Основные результаты реализации Подпрограммы 4

Проведены работы по замене автоматической пожарной сигнализации и системы оповещения и управления эвакуацией, замене сгораемой отделки на путях эвакуации по восстановлению противопожарного водопровода, замена дверей на противопожарные, монтажу оборудования, передающего сигнал от автоматической пожарной сигнализации в пожарные подразделения и монтажу систем автономного пожаротушения учреждений здравоохранения.

Приобретены индивидуальные средства пожаротушения, выполнены работы по дооснащению учреждений установками автоматического пожаротушения и автоматической пожарной сигнализации, работы по установке противопожарных дверей, ремонту путей эвакуации, техническому обслуживанию систем автоматической пожарной сигнализации, оповещения и эвакуации при пожаре, учреждений социальной защиты.

Завершено проектирование пожарного депо по адресу: пр. Луначарского, участок 1 (северо-восточнее пересечения с Лужской ул.) в Калининском районе Санкт-Петербурга.

Начато проектирование строительства пожарного депо, Петергофское шоссе, участок 1, (северо-западнее пересечения с ул. Адмирала Трибуца) в Красносельском районе Санкт-Петербурга.

В целях развития Противопожарной службы Санкт-Петербурга, и создание условий для повышения оперативности подразделений Противопожарной службы Санкт-Петербурга в 2017 году была закуплена пожарная техника, снаряжение, пожарно-техническое вооружение и оборудование.

Среднее время прибытия первого подразделения к месту вызова уменьшилось на 19,6% по сравнению с предыдущим годом.

Количество людей, получивших травмы на пожарах, на 100 тыс. населения уменьшилось на 37,8% по сравнению с предыдущим годом.

Без учета материального ущерба пожара, происшедшего 12.07.2017 в ОАО «Кировский завод», в 2017 году материальный ущерб от пожаров снизился по сравнению с 2016 годом.

#### Сведения о степени достижения плановых значений индикаторов Подпрограммы 4

Плановые значения индикаторов Подпрограммы 4 достигнуты по двум из трех индикаторов.

№	Наименование индикатора	План	Факт	Степень достижения планового значения, %
1	Среднее время прибытия первого подразделения к месту вызова, мин.	6,7	5,6	119,6
2	Количество людей, получивших травмы на пожарах на 100 тыс. населения, чел.	5,29	3,84	137,8
3	Материальный ущерб на один пожар, тыс. руб.	251,5	792,7	31,7
Степень достижения индикаторов				77,2

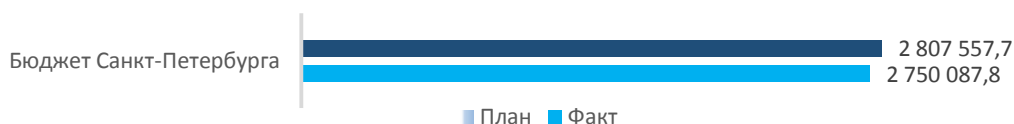
#### Пояснения по индикаторам со степенью достижения планового значения менее 100%:

Причина недостижения планового значения индикатора **№ 3** связана с тем, что в 2017 году в Санкт-Петербурге произошел один пожар с материальным ущербом более 2,19 млрд. рублей, что выходит за статистические рамки по данному показателю. Пожар произошел 12 июля 2017 года в Кировском районе Санкт-Петербурга по адресу: пр. Стачек 47 (производственный цех № 225 ОАО «Кировский завод»).

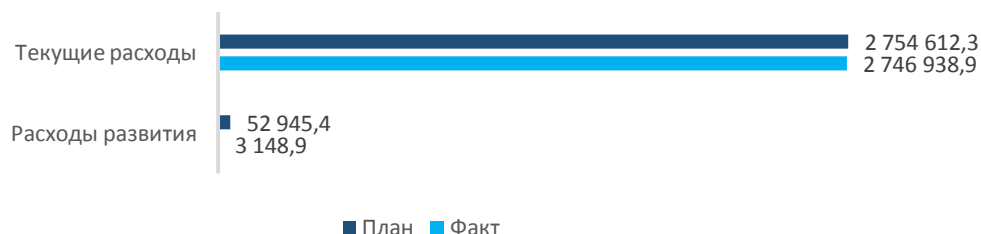
#### Сведения о финансировании Подпрограммы 4

Объем финансирования в 2017 году по Подпрограмме 4 был запланирован на уровне 2 807 557,7 тыс. рублей из бюджета Санкт-Петербурга, степень соответствия фактического объема финансирования планируемому объему по Подпрограмме 4 за 2017 год составила 98,0%.

#### Структура источников финансирования Подпрограммы 4, тыс. руб.

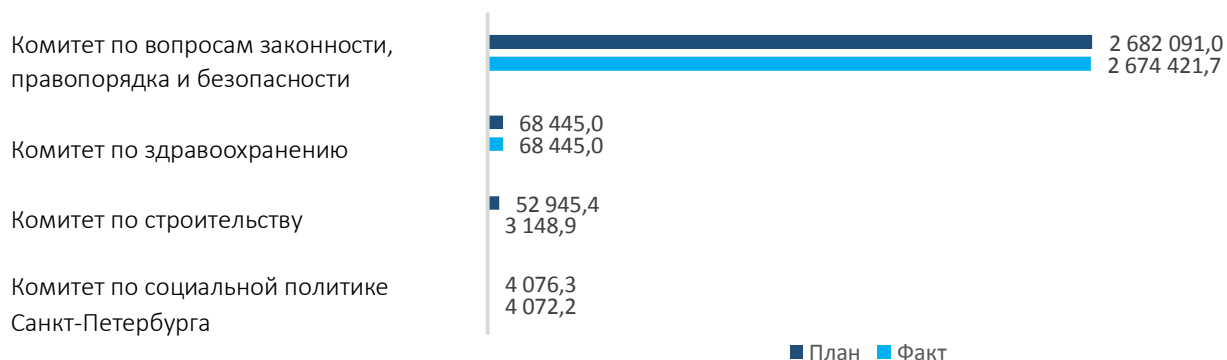


#### Структура бюджетного финансирования Подпрограммы 4 по видам расходов, тыс. руб.



Степень соответствия фактического объема финансирования планируемому по расходам развития Подпрограммы 4 за 2017 год составила 5,9%, что связано с поздним сроком заключения государственного контракта на завершение строительно-монтажных работ по реконструкции пожарного депо по адресу ул. Б. Озерная, д.55, лит. А. Работы перенесены на 2018 год.

#### Структура бюджетного финансирования Подпрограммы 4 по соисполнителям, тыс. руб.



## ПОДПРОГРАММА 5 «РАЗВИТИЕ ПОИСКОВО-СПАСАТЕЛЬНОЙ СЛУЖБЫ И СИСТЕМЫ ОБЕСПЕЧЕНИЯ БЕЗОПАСНОСТИ НА ВОДНЫХ ОБЪЕКТАХ САНКТ-ПЕТЕРБУРГА»

### Цели

- Повышение безопасности населения от угроз природного и техногенного характера на водных объектах Санкт-Петербурга
- Повышение эффективности сил и средств аварийно-спасательного формирования Санкт-Петербурга, готовности к выдвиганию в зоны ЧС и проведению аварийно-спасательных и других неотложных работ по ликвидации ЧС
- Повышение эффективности профилактических мероприятий, повышение уровня культуры поведения на воде

### Задачи

- Совершенствование и модернизация материально-технической базы ГКУ «ПСС Санкт-Петербурга»
- Внедрение новых образцов спасательных судов, робототехнических средств, средств мониторинга, экипировки, снаряжения спасателей
- Совершенствование учебно-материальной базы
- Подготовка и повышение квалификации работников аварийно-спасательных подразделений
- Развитие инфраструктуры размещения и базирования сил и средств Санкт-Петербурга путем строительства новых спасательных станций (далее – СПС), модернизации и реконструкции действующих СПС на водных объектах Санкт-Петербурга
- Модернизация сил и средств постоянной готовности Санкт-Петербурга
- Развитие сети сезонных спасательных постов в местах массового отдыха населения на водных объектах Санкт-Петербурга

99,2 %

эффективность реализации  
подпрограммы

100,0 % - степень достижения  
индикаторов

100,0 % - степень реализации  
мероприятий

97,5 % - степень соответствия  
запланированному уровню  
расходов

### Основные результаты реализации Подпрограммы 5

Осуществлялось содержание подразделений Поисково-спасательной службы Санкт-Петербурга, в том числе 19 СПС, Аварийно-спасательного отряда, 47 единиц автомобильной техники и 98 спасательных судов и вспомогательных плавсредств.

В 2017 году приобретено: 4 единицы аварийно-спасательных автомобилей, 2 оперативных автомобиля и 3 новых современных спасательных судна, комплект

гидравлического аварийно-спасательного инструмента, судоподъемные понтоны, медицинские тренажеры (манекены) и водолазный телевизионный цифровой видеокомплекс.

Выполнены работы по увеличению электроснабжения на восьми СПС. Решены вопросы водоснабжения и водоотведения на двух СПС. Проведены проектно-изыскательские работы и строительно-монтажные работы по газоснабжению трех СПС.

## Сведения о степени достижения плановых значений индикаторов Подпрограммы 5

Плановые значения индикаторов Подпрограммы 5 достигнуты в полном объеме.

№	Наименование индикатора	План	Факт	Степень достижения планового значения, %
1	Среднее время прибытия спасательного судна к месту вызова в период навигации, мин.	22,0	22,0	100,0
2	Среднее время прибытия спасательного судна к месту вызова в межнавигационный период, мин.	22,0	22,0	100,0
3	Среднее время прибытия спасателей к месту вызова в пляжных зонах, мин.	5,9	5,9	100,0
4	Количество СПС, кол.	19	19	100,0
Степень достижения индикаторов				100,0

## Сведения о финансировании Подпрограммы 5

Объем финансирования в 2017 году по Подпрограмме 5 был запланирован для реализации Комитетом по вопросам законности, правопорядка и безопасности на уровне 476 602,1 тыс. рублей из бюджета Санкт-Петербурга, степень соответствия фактического объема финансирования планируемому объему по Подпрограмме 5 за 2017 год составила 97,5%. Все расходы Подпрограммы 5 относятся к текущим расходам.

### Структура источников финансирования Подпрограммы 5, тыс. руб.



Разница между фактическим и планируемым объемом финансирования по Подпрограмме 5 обусловлена нарушением подрядчиками условий государственных контрактов.

## ПОДПРОГРАММА 6 «ОБЕСПЕЧЕНИЕ ДЕЯТЕЛЬНОСТИ СУДЕБНОЙ СИСТЕМЫ В САНКТ-ПЕТЕРБУРГЕ»

### Цели

- Повышение уровня технической укрепленности, антитеррористической устойчивости и противопожарной безопасности судебных участков мировых судей Санкт-Петербурга
- Создание условий для осуществления независимой и эффективной деятельности мировых судей Санкт-Петербурга по обеспечению защиты прав и свобод граждан

### Задачи

- Обеспечение безопасности судебных участков мировых судей Санкт-Петербурга, в том числе монтаж охранно-пожарной тревожной сигнализации, повышение технической укрепленности судебных участков мировых судей Санкт-Петербурга
- Информационно-техническое обеспечение деятельности мировых судей Санкт-Петербурга

**99,9 %**

эффективность реализации подпрограммы

**100,0 %** - степень достижения индикаторов

**100,0 %** - степень реализации мероприятий

**99,8 %** - степень соответствия запланированному уровню расходов

### Основные результаты реализации Подпрограммы 6

В 2017 году велась работа по обеспечению судебных участков: оборудованием для обеспечения доступа маломобильных групп граждан, системами контроля управления доступом, системами аудио- и видеозаписи судебных заседаний.

Осуществлялось проведение мероприятий по обеспечению мировых судей Санкт-Петербурга и аппаратов мировых судей Санкт-Петербурга товарами, работами, услугами в сфере информационных технологий, защиты информации и связи, оснащению комплексными системами обеспечения безопасности.

### Сведения о степени достижения плановых значений индикаторов Подпрограммы 6

Плановые значения индикаторов Подпрограммы 6 достигнуты в полном объеме.

№	Наименование индикатора	План	Факт	Степень достижения планового значения, %
1	Доля судебных участков мировых судей Санкт-Петербурга, оснащенных современными комплексными системами обеспечения безопасности, %	52,5	60,7	115,6

№	Наименование индикатора	План	Факт	Степень достижения планового значения, %
2	Доля судебных участков мировых судей Санкт-Петербурга, обеспеченных системами аудио- и видеозаписи судебных заседаний, %	1,5	39,8	2 653,3
Степень достижения индикаторов				100,0

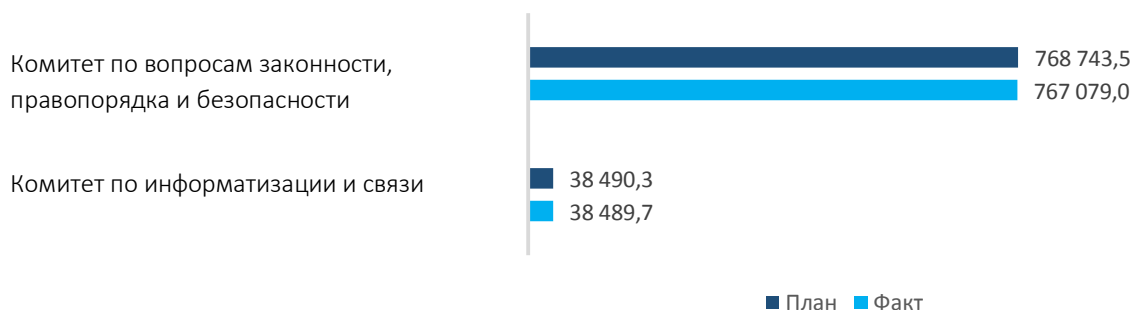
### Сведения о финансировании Подпрограммы 6

Объем финансирования в 2017 году по Подпрограмме 6 был запланирован на уровне 807 233,8 тыс. рублей, степень соответствия фактического объема финансирования планируемому объему по Подпрограмме 6 за 2017 год составила 99,8%.

#### Структура источников финансирования Подпрограммы 6, тыс. руб.



#### Структура бюджетного финансирования Подпрограммы 6 по соисполнителям, тыс. руб.



Все расходы Подпрограммы 6 относятся к текущим расходам.

## ПОДПРОГРАММА 7 «ОБЕСПЕЧЕНИЕ МЕРОПРИЯТИЙ ГРАЖДАНСКОЙ ОБОРОНЫ, ЗАЩИТЫ НАСЕЛЕНИЯ И ТЕРРИТОРИЙ ОТ ЧРЕЗВЫЧАЙНЫХ СИТУАЦИЙ ПРИРОДНОГО И ТЕХНОГЕННОГО ХАРАКТЕРА»

### Цели

- Сохранение жизни и здоровья неработающего населения Санкт-Петербурга путем предоставления ему средств индивидуальной защиты и медицинских средств индивидуальной защиты
- Прогнозное обеспечение планирования и выполнения мероприятий по гражданской обороне, защите населения и территорий от ЧС природного характера Комиссией при Правительстве Санкт-Петербурга по предупреждению и ликвидации ЧС и обеспечению пожарной безопасности, образованной постановлением Правительства Санкт-Петербурга от 17.05.2007 № 550, а также функциональными и территориальной подсистемами РСЧС
- Экстренное привлечение необходимых средств для ликвидации ЧС и жизнеобеспечения пострадавшего населения на территории Санкт-Петербурга
- Подготовка должностных лиц и работников гражданской обороны и Санкт-Петербургской территориальной подсистемы Единой государственной системы предупреждения и ликвидации чрезвычайных ситуаций (далее – РСЧС), ИОГВ и организаций в области гражданской обороны и защиты от ЧС природного и техногенного характера

**98,4 %**

эффективность реализации  
подпрограммы

**95,5 %** - степень достижения  
индикаторов

**100,0 %** - степень реализации  
мероприятий

**99,7 %** - степень соответствия  
запланированному уровню  
расходов

### Задачи

- Накопление запасов средств индивидуальной защиты (далее – СИЗ) и медицинских СИЗ для неработающего населения Санкт-Петербурга
- Хранение запасов СИЗ
- Утилизация имущества гражданской обороны, выслужившего установленные сроки хранения
- Обеспечение проведения ежедневного мониторинга гидрометеорологической и прогнозной информации об опасных природных явлениях (прогнозы наводнений, зажоров, лесопожарной обстановки, сроков образования, таяния льда и отрывов припая на водных объектах Санкт-Петербурга)
- Создание, использование, хранение и восполнение Санкт-Петербургского резерва материальных ресурсов для ликвидации ЧС на территории Санкт-Петербурга
- Осуществление качественной подготовки должностных лиц гражданской обороны и Санкт-Петербургской территориальной подсистемы РСЧС, ИОГВ и организаций в области



гражданской обороны и защиты от ЧС природного и техногенного характера с внедрением новых программ, современных методик и методов обучения и использованием современных компьютерных технологий и тренажеров

## Основные результаты реализации Подпрограммы 7

В соответствии с годовыми планами-графиками проведения лабораторных испытаний средств индивидуальной защиты, приборов радиационной и химической разведки и контроля, проведена проверка (техническое обслуживание) следующего имущества: противогазов фильтрующих гражданских - 202 партии; противогазов фильтрующих детских - 63 партии; защитных камер детских - 56 партий; приборов радиационной разведки –1 427 шт.; приборов дозиметрического контроля –1 038 шт.

В целях обеспечения мероприятий по предупреждению чрезвычайных ситуаций природного характера, обеспечения деятельности Комиссии при Правительстве Санкт-Петербурга по предупреждению и ликвидации чрезвычайных ситуаций и обеспечению пожарной безопасности, СПб ГКУ «Поисково-спасательная служба Санкт-Петербурга», пожарно-спасательных отрядов Противопожарной службы Санкт-Петербурга и устойчивой работы центра мониторинга и прогнозирования, в 2017 году в рамках государственного контракта ФГБУ «Северо-Западное управление по гидрометеорологии и мониторингу окружающей среды» осуществлялось представление гидрометеорологической информации, включающей долгосрочные, среднесрочные, краткосрочные, оперативные прогнозы гидрометеорологической обстановки (в т.ч. прогнозов наводнений, лесопожарной обстановки, сроков ледообразования, отрыва припая на водных объектах Санкт-Петербурга и т.д.), а также информации о текущей гидрометеорологической обстановке в рамках административных границ Санкт-Петербурга и акватории Невской губы Финского залива.

Основные усилия в 2017 учебном году были направлены на повышение качества обучения должностных лиц и специалистов гражданской обороны и единой государственной системы предупреждения и ликвидации чрезвычайных ситуаций в области гражданской обороны и защиты от чрезвычайных ситуаций природного и техногенного характера, специалистов Государственной противопожарной и поисково-спасательной службы Санкт-Петербурга, улучшение организации обучения и дальнейшее совершенствование учебно-материальной базы. Подготовлено должностных лиц и работников ГО и РСЧС 11055 человек.

## Сведения о степени достижения плановых значений индикаторов Подпрограммы 7

Плановые значения достигнуты по двум из трех индикаторов Подпрограммы 7.

№	Наименование индикатора	План	Факт	Степень достижения планового значения, %
1	Утилизация выслужившего установленные сроки хранения имущества гражданской обороны, %	20,0	23,3	116,5
2	Создание и поддержание объемов Санкт-Петербургского резерва материальных ресурсов для ликвидации	100,0	86,6	86,6

№	Наименование индикатора	План	Факт	Степень достижения планового значения, %
	ЧС, %			
3	Выполнение плана комплектования ГКУ ДПО «УМЦ ГО и ЧС» слушателями, %	100,0	100,0	100,0
Степень достижения индикаторов				95,5

Пояснения по индикаторам со степенью достижения планового значения менее 100%:

Недостижение планового значения по индикатору **№ 2** обусловлено тем, что в 2017 году отсутствовали предложения поставщиков на поставку части продуктов питания в резерв, а также недостаточным финансированием средств бюджета Санкт-Петербурга на закупку медицинских препаратов.

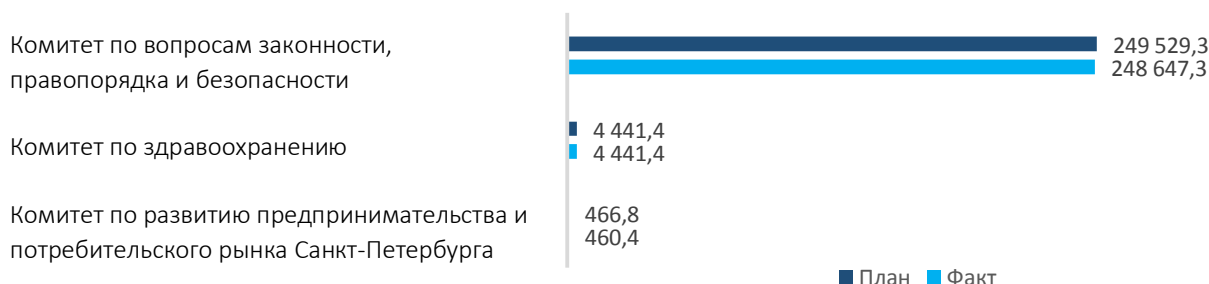
### Сведения о финансировании Подпрограммы 7

Объем финансирования в 2017 году по Подпрограмме 7 был запланирован на уровне 254 437,5 тыс. рублей из бюджета Санкт-Петербурга, степень соответствия фактического объема финансирования планируемому объему по Подпрограмме 7 за 2017 год составила 99,7%.

Структура финансирования Подпрограммы 7 за 2017 год  
по источникам финансирования, тыс. руб.



Структура бюджетного финансирования Подпрограммы 7  
по соисполнителям, тыс. руб.



Все расходы Подпрограммы 7 относятся к текущим расходам.

## ОТДЕЛЬНОЕ МЕРОПРИЯТИЕ «РЕМОНТЫ ЗДАНИЙ И ПОМЕЩЕНИЙ, НАХОДЯЩИХСЯ В СОБСТВЕННОСТИ САНКТ-ПЕТЕРБУРГА И ЗАНИМАЕМЫХ ПРАВООХРАНИТЕЛЬНЫМИ И СУДЕБНЫМИ ВЕДОМСТВАМИ»

### Цель

Выполнение ремонтных работ в зданиях и помещениях, находящихся в собственности Санкт-Петербурга и занимаемых правоохранительными и судебными ведомствами

### Задача

Поддержание и улучшение состояния зданий и помещений, находящихся в собственности Санкт-Петербурга и занимаемых правоохранительными и судебными ведомствами.

**99,0 %**

эффективность реализации подпрограммы

**100,0 %** - степень достижения индикаторов

**100,0 %** - степень реализации мероприятий

**97,1 %** - степень соответствия запланированному уровню расходов

### Основные результаты реализации отдельного мероприятия

Выполнен ремонт зданий и помещений, находящихся в собственности Санкт-Петербурга и занимаемых правоохранительными и судебными ведомствами:

Прокуратура Санкт-Петербурга: Санкт-Петербург, Среднеохтинский пр., д.52/11; Санкт-Петербург, ул. Комсомола, д.43, лит. А; г. Пушкин, ул. Глинки д.30; г. Ломоносов, Дворцовый пр., д.42, лит. Б.;

Управление федеральной службы судебных приставов: Санкт-Петербург, ул. Бутлерова, д.34, лит. А.;

Главное следственное управление Следственного Комитета РФ: Санкт-Петербург, ул. Льва Толстого, д.10, лит. А; Санкт-Петербург, Возрождения, д.17, лит. А; Санкт-Петербург, Ленинский пр., д.57, к.1, лит. А; г. Колпино, ул. Культуры, д.8, лит. А.;

Санкт-Петербургский Университет МВД: Санкт-Петербург, 4 линия В.О., д.43, лит. А;

Главное управление МВД по Санкт-Петербургу и Ленинградской области: Санкт-Петербург, ул. Седова, д.99, к.1, лит. А.

### Сведения о степени достижения планового значения индикатора отдельного мероприятия

Плановое значение индикатора достигнуто в полном объеме.

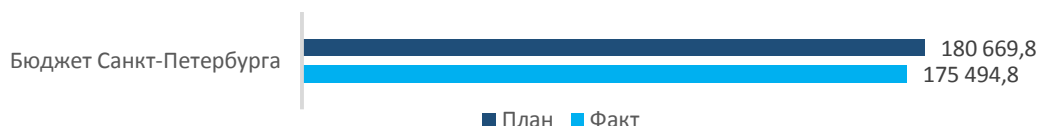
№	Наименование индикатора	План	Факт	Степень достижения планового значения, %
1	Уровень исполнения плана ремонтных работ в зданиях и помещениях, находящихся в собственности	100,0	100,0	100,0

№	Наименование индикатора	План	Факт	Степень достижения планового значения, %
	Санкт-Петербурга и занимаемых правоохранительными и судебными ведомствами, %			

### Сведения о финансировании отдельного мероприятия

Объем финансирования в 2017 году по отдельному мероприятию государственной программы был запланирован для реализации на уровне 180 669,8 тыс. рублей из бюджета Санкт-Петербурга, степень соответствия фактического объема финансирования планируемому за 2017 год составляет 97,1%.

#### Структура источников финансирования отдельного мероприятия, тыс. руб.



Данное мероприятие относится к текущим расходам и реализуется единственным исполнителем — Комитетом по вопросам законности, правопорядка и безопасности. Разница между плановым и фактическим объемами финансирования обусловлена сложившейся экономией в результате проведения конкурсных процедур.



## 7. КОМПЛЕКСНОЕ РАЗВИТИЕ СИСТЕМ КОММУНАЛЬНОЙ ИНФРАСТРУКТУРЫ, ЭНЕРГЕТИКИ И ЭНЕРГОСНАБЖЕНИЯ В САНКТ-ПЕТЕРБУРГЕ

## ОСНОВНЫЕ ПОЛОЖЕНИЯ ГОСУДАРСТВЕННОЙ ПРОГРАММЫ

Утверждена постановлением Правительства  
Санкт-Петербурга от 17.06.2014 № 486

### Ответственный исполнитель

Комитет по энергетике и инженерному  
обеспечению Санкт-Петербурга

### Цели

- Обеспечение надежного, качественного и бесперебойного предоставления коммунальных ресурсов потребителям Санкт-Петербурга
- Создание условий для комплексного и устойчивого развития территорий Санкт-Петербурга посредством обеспечения объектами инженерной инфраструктуры территорий перспективной застройки и создания резерва мощности для подключения новых потребителей
- Повышение комфортности и безопасности городской среды Санкт-Петербурга за счет развития систем наружного (уличного) освещения

### Задачи

- Реконструкция объектов коммунальной инфраструктуры и энергетики, включая источники тепловой и электрической энергии, водопроводные станции, повысительные насосные станции, газораспределительные станции, канализационные очистные сооружения, заводы по сжиганию осадка, трансформаторные подстанции 35 кВ и выше, тепловые, водопроводные, канализационные, электрические, газораспределительные сети, а также сети и установки наружного освещения Санкт-Петербурга
- Строительство новых и реконструкция существующих объектов инженерной инфраструктуры в целях увеличения мощности и пропускной способности в

соответствии с потребностями  
жилищного, общественно-делового и  
гражданского строительства

- Повышение эффективности использования научно-технического потенциала Санкт-Петербурга, содействие реализации мероприятий по импортозамещению, локализации и мерам поддержки петербургских и российских производителей технологий, оборудования и материалов. Строительство, реконструкция и капитальный ремонт объектов наружного (уличного) освещения
- Создание объектов художественной подсветки

98,4 %

эффективность реализации ГП

68 848,4  
млн руб.

фактический объем  
финансирования ГП

100,0 %

степень достижения целевых  
показателей ГП

20

исполнителей ГП

**Подпрограммы государственной программы**

Подпрограмма 1 «Развитие и функционирование систем теплоснабжения Санкт-Петербурга»

Подпрограмма 2 «Развитие и функционирование систем водоснабжения, водоотведения и очистки сточных вод Санкт-Петербурга»

Подпрограмма 3 «Развитие систем электроснабжения Санкт-Петербурга»

Подпрограмма 4 «Развитие и функционирование систем газоснабжения Санкт-Петербурга»

Подпрограмма 5 «Развитие систем инженерного обеспечения территорий Санкт-Петербурга»

Подпрограмма 6 «Содержание, эксплуатация и развитие систем уличного освещения и художественной подсветки Санкт-Петербурга»

Подпрограмма 7 «Энергосбережение и повышение энергетической эффективности»

## СВЕДЕНИЯ О ХОДЕ РЕАЛИЗАЦИИ ГОСУДАРСТВЕННОЙ ПРОГРАММЫ

### Сведения о степени достижения плановых значений целевых показателей

Плановые значения достигнуты по всем целевым показателям государственной программы.

№	Наименование целевого показателя	План	Факт	Степень достижения планового значения, %
1	Степень износа коммунальной инфраструктуры, %	47,2	46,0	102,6
2	Уровень потерь в сетях:			
2.1	Уровень потерь в тепловых сетях, %	9,7	9,4	103,2
2.2	Уровень потерь питьевой воды на водопроводных сетях, %	10,8	9,7	111,3
2.3	Уровень потерь в электрических сетях, %	14,0	13,0	107,7
3	Процент горения установок уличного освещения, %	95,0	99,2	104,4
4	Доля проб питьевой воды в распределительной водопроводной сети, не соответствующих установленным требованиям, в общем объеме проб, отобранных по результатам производственного контроля питьевой воды, %	3,7	3,5	105,7
5	Доля хозяйственно-бытовых сточных вод в общем объеме хозяйственно-бытовых сточных вод, поступивших в общесплавную и раздельную хозяйственно-бытовую систему водоотведения, не подвергающихся очистке, %	1,5	1,5	100,0
6	Доля заемных средств в общем объеме капитальных вложений в системы теплоснабжения, водоснабжения, водоотведения и очистки сточных вод, %	22,0	22,0	100,0
Степень достижения целевых показателей				100,0

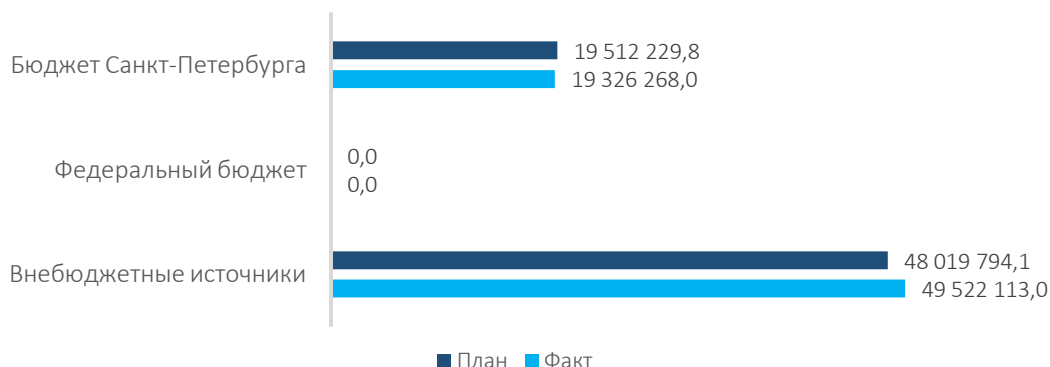
### Сведения о финансировании государственной программы

Запланированный объем финансирования государственной программы на 2017 год составил 67 532 023,9 тыс. руб., из них 19 512 229,8 тыс. руб. – за счет бюджетных средств, 48 019 794,1 тыс. руб. – за счет внебюджетных источников (собственных и привлеченных средств организаций топливно-энергетического комплекса Санкт-Петербурга).

Степень освоения средств бюджета Санкт-Петербурга, предусмотренных на реализацию мероприятий государственной программы, в 2017 году составила 99,0%.

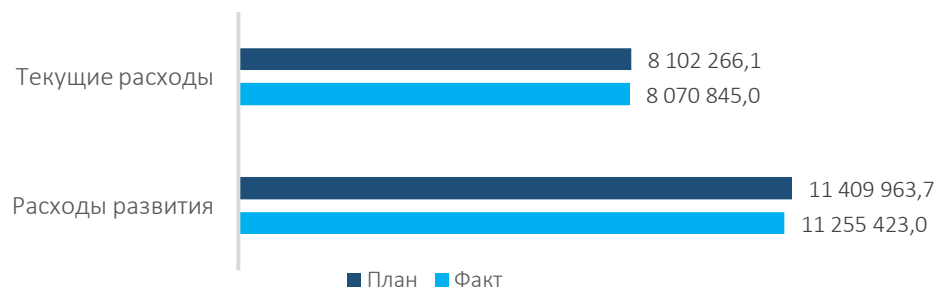


### Структура источников финансирования государственной программы, тыс. руб.



В рамках реализации государственной программы на 2017 год были запланированы мероприятия, отнесенные к расходам развития и включенные в Адресную инвестиционную программу Санкт-Петербурга на 2017 год. В общей структуре бюджетных расходов их доля составила 58,5%.

### Структура бюджетного финансирования государственной программы по видам расходов, тыс. руб.



Государственная программа включает 7 подпрограмм. Наибольшую долю в общем объеме запланированных бюджетных средств на реализацию мероприятий государственной программы занимает Подпрограмма 2 «Развитие и функционирование систем водоснабжения, водоотведения и очистки сточных вод Санкт-Петербурга». Бюджетное финансирование мероприятий Подпрограммы 3 «Развитие систем электроснабжения Санкт-Петербурга» в 2017 году не предусмотрено (реализация мероприятий осуществлялась за счет внебюджетных средств).

### Структура бюджетного финансирования в разрезе подпрограмм, %



### Структура бюджетного финансирования государственной программы в разрезе подпрограмм и видов расходов, %



## ОЦЕНКА ЭФФЕКТИВНОСТИ РЕАЛИЗАЦИИ ГОСУДАРСТВЕННОЙ ПРОГРАММЫ

Показатель эффективности реализации государственной программы составляет **98,4%**, что соответствует **высокому уровню** эффективности реализации государственной программы.

Степень достижения целевых показателей государственной программы равна **100,0%**.

Итоговый показатель эффективности реализации подпрограмм государственной программы равен **96,8%**.

Расчет итоговой оценки эффективности реализации по подпрограммам государственной программы:

№ п/п	Показатель оценки	ПП 1	ПП 2	ПП 3	ПП 4	ПП 5	ПП 6	ПП 7
	<b>ЭФФЕКТИВНОСТЬ РЕАЛИЗАЦИИ ПОДПРОГРАММЫ, %</b>	<b>99,7</b>	<b>99,9</b>	<b>-</b>	<b>93,1</b>	<b>89,8</b>	<b>98,2</b>	<b>99,9</b>
1.	Степень достижения индикаторов подпрограммы, %	100,0	100,0	100,0	97,4	100,0	100,0	100,0
2.	Степень реализации мероприятий подпрограммы, %	100,0	100,0	-	83,3	75,0	95,5	100,0
2.1	Общее количество мероприятий подпрограммы, ед.	10	42	-	6	8	22	2
2.2	Количество выполненных мероприятий подпрограммы, ед.	10	42	-	5	6	21	2
3.	Степень соответствия запланированному уровню расходов по подпрограмме, %	99,1	99,6	-	98,5	94,3	99,0	99,6
3.1	Объем бюджетных ассигнований, предусмотренных законом о бюджете, тыс. руб.	5 122 445,9	8 123 720,5	-	489 998,2	867 545,8	4 629 220,9	279 298,5
3.2	Объем фактически использованных бюджетных ассигнований, тыс. руб.	5 074 856,8	8 091 728,9	-	482 755,2	818 099,9	4 580 752,4	278 075,8
<b>Справочно:</b> реализация мероприятий Подпрограммы 3 осуществлялась за счет внебюджетных средств.								
	Общее количество индикаторов по подпрограмме, ед.	3	7	2	2	1	2	6
	Количество индикаторов подпрограммы со степенью достижения планового значения 100 % и более, ед.	2	7	2	1	1	2	6

Принятые сокращения: ПП – подпрограмма.

## СВЕДЕНИЯ ОБ ОСНОВНЫХ РЕЗУЛЬТАТАХ РЕАЛИЗАЦИИ ПОДПРОГРАММ ГОСУДАРСТВЕННОЙ ПРОГРАММЫ

### ПОДПРОГРАММА 1 «РАЗВИТИЕ И ФУНКЦИОНИРОВАНИЕ СИСТЕМ ТЕПЛОСНАБЖЕНИЯ САНКТ-ПЕТЕРБУРГА»

#### Цели

- Повышение надежности производства и передачи тепловой энергии с использованием систем теплоснабжения
- Развитие систем централизованного теплоснабжения в целях подключения потребителей
- Обеспечение энергетической эффективности теплоснабжения

#### Задачи

- Реконструкция системы теплоснабжения в целях снижения уровня износа существующих объектов
- Реконструкция источников тепловой энергии и тепловых сетей для перевода источников теплоснабжения на эффективные виды топлива
- Увеличение пропускной способности тепловых сетей и увеличение мощности и производительности существующих объектов системы теплоснабжения в целях удовлетворения спроса на тепловую энергию и мощность
- Соблюдение баланса экономических интересов теплоснабжающих организаций и интересов потребителей
- Развитие энергосбережения и повышение энергоэффективности систем теплоснабжения
- Реализация мероприятий, направленных на снижение негативного воздействия на окружающую среду
- Обеспечение твердым топливом населения, проживающего в жилых помещениях независимо от вида жилищного фонда, расположенных на территории Санкт-Петербурга и имеющих печное отопление

**99,7 %**

эффективность реализации  
подпрограммы

**100,0 %** - степень достижения  
индикаторов

**100,0 %** - степень реализации  
мероприятий

**99,1 %** - степень соответствия  
запланированному уровню  
расходов

#### Основные результаты реализации Подпрограммы 1

В целях развития, модернизации и реконструкции существующей системы теплоснабжения предприятиями отрасли выполнены следующие мероприятия:

ГУП «ТЭК СПб» выполнены строительство и реконструкция 97,5 км тепловых сетей, из них 22,4 км магистральных.

Завершены работы по следующим значимым объектам:

реконструкция тепловой сети от котельной пр. Обуховской Обороны, д. 56а, лит. К до дома 71 лит. А по пр. Обуховской Обороны с устройством тепловой камеры;

строительство тепловой сети от УТ-3 на Парашютной ул. до УТ\_2 по ул. Глухарская, для теплоснабжения перспективной застройки кв. 75, 78 «Каменка»;

реконструкция по магистральной тепловой сети по Олонецкой ул. от ТК-30 у пр.Энгельса до Костромского пр.;

реконструкция магистральной тепловой сети по Парашютной ул. от ТК-9К5 до ТК-9К5А у ул. Маршала Новикова, по Долгоозерной ул. от ТК-9К3-1 с пересечением Парашютной ул.;

реконструкция тепловых сетей в квартале 32 Шувалово-Озерки;

реконструкция магистральной тепловой сети ул. Седова от тк-28 у б-ра Красных Зорь до ТК-2 к Ивановской ул. с вводами в кварталы.

Завершена реализация значимых объектов на источниках теплоснабжения:

модернизация котельных: «Пригородная» пос. Парголово, ул. Первого Мая, д. 91 корп. 2, в части модернизации водогрейного котла КВ-4-115ГМ № 4;

«2-я Красносельская», Авангардная ул., д. 17, в части технического перевооружения парового котла ДКВр-20/13 № 5;

Шафировский пр., д.10, лит. Б, в части технического перевооружения основного мазутного хозяйства;

котельной «Молодежная», Серебристый бульвар, д. 2, лит. А. в части технического перевооружения БАГВ 2000 №2.

Выполнена реконструкция центральных тепловых пунктов (ЦТП) по адресам: Непокоренных, д.16 корп.2 лит.А, Культуры, д.19 корп.2 лит. А и Пятилеток, д. 17, корп. 3 лит. А.

Обеспечено завершение реконструкции угольной котельной с переустройством в центральный тепловой пункт по адресу: пос. Парголово, Торфяное, Старожиловская ул., д. 11, лит.А.

Разработано ТЭО и финансовая модель ООО «Сберэнергодевелопмент» для передачи в концессию 15 групповых и квартальных котельных ГУП «ТЭК СПб», использующих в качестве основного топлива уголь, мазут и дизельное топливо, с переводом на газообразное топливо.

Закрыта угольная котельная с переустройством в центральный тепловой пункт по адресу: пос. Парголово, Торфяное, Старожиловская ул., д. 11, лит.А.

Выполнены проектные работы по разработке и согласованию экологической проектно-разрешительной документации по котельным, расположенным в Калининском, Фрунзенском, Красносельском и Василеостровском районах (45 адресов).

Для населения Санкт-Петербурга, проживающего в домах без центрального отопления, была организована работа по обеспечению твердым топливом.

832 семьи (2 738 человек) обеспечены углем и дровами по ценам, установленным Комитетом по тарифам Санкт-Петербурга. Отгружено: 6 781 тонна угля и 113 куб. м. дров.

В целях подключения потребителей к системе централизованного теплоснабжения завершены работы по следующим объектам:

проектно-изыскательские и строительно-монтажные работы по строительству тепловой сети Ду400-500мм 700 м от УТ-3 по Заречной улице до красных линий кварталов 20, 21, 76 для подключения объектов района «Северная Долина»;

строительство тепловых сетей для теплоснабжения жилого комплекса ЗАО «ЮИТ Санкт-Петербург» и зданий перспективного развития;

строительство тепловых сетей от ТК-13 у уч. № 4 по ул. Дыбенко до ТК-18 у уч. № 8 по Дальневосточному пр., от ТК-13 у уч. № 4 по ул. Дыбенко до ТК-22 у уч. № 3 по проектируемому проезду для теплоснабжения территории, ограниченной Дальневосточным пр., ул. Дыбенко, Октябрьской наб., проектируемым проездом в Невском районе;

реконструкция тепловой сети от тепловой камеры УТ-2 до проектируемой тепловой камеры ТК (б.н.) с целью теплоснабжения детского оздоровительного учреждения (ДООУ) по адресу: СПб, кв. 29А ОЗ. Долгое, участок 9, корп. 11.

### Сведения о степени достижения плановых значений индикаторов Подпрограммы 1

Плановые значения достигнуты по двум индикаторам Подпрограммы 1.

№	Наименование индикатора	План	Факт	Степень достижения планового значения, %
1	Удельное количество повреждений на сетях теплоснабжения, шт./10 км	12,0	10,8	111,1
2	Доля тепловых сетей, нуждающихся в замене %	26,6	26,1	101,9
3	Степень износа основных фондов системы теплоснабжения, %	42,3	42,2	100,2
Степень достижения индикаторов				100,0

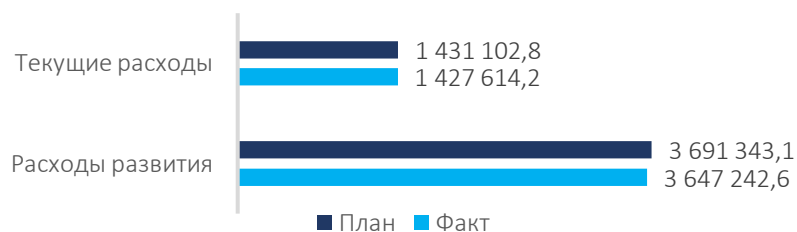
### Сведения о финансировании Подпрограммы 1

Реализация мероприятий Подпрограммы 1 осуществлялась за счет средств бюджета Санкт-Петербурга и внебюджетных источников. Общий объем средств, запланированный на реализацию мероприятий Подпрограммы 1, составил 12 449 795,9 тыс. руб., в том числе за счет средств бюджета Санкт-Петербурга – 5 122 445,9 тыс.руб. (41,1% от общего объема запланированных средств). Исполнение финансирования – 100,5% (в том числе за счет средств бюджета Санкт-Петербурга - 99,1%). В 2017 году по Подпрограмме 1 все мероприятия реализованы Комитетом по энергетике и инженерному обеспечению Санкт-Петербурга.

#### Структура источников финансирования Подпрограммы 1, тыс. руб.



**Структура бюджетного финансирования Подпрограммы 1  
по видам расходов, тыс. руб.**



Исполнение бюджетного финансирования в рамках текущих расходов составило 99,8%,  
в рамках расходов развития – 98,8%.

## ПОДПРОГРАММА 2 «РАЗВИТИЕ И ФУНКЦИОНИРОВАНИЕ СИСТЕМ ВОДОСНАБЖЕНИЯ, ВОДООТВЕДЕНИЯ И ОЧИСТКИ СТОЧНЫХ ВОД САНКТ-ПЕТЕРБУРГА»

### Цели

- Обеспечение бесперебойного и качественного водоснабжения и водоотведения потребителей, направленных на охрану здоровья граждан и улучшение качества жизни населения
- Реконструкция систем водоснабжения и водоотведения, включая реконструкцию сетей и(или) коллекторов водоснабжения и водоотведения на территории Санкт-Петербурга
- Обеспечение доступности услуг водоснабжения и водоотведения для потребителей, в том числе на преобразуемых территориях, за счет развития централизованных систем водоснабжения и водоотведения

**99,9 %**

эффективность реализации  
подпрограммы

**100,0 %** - степень достижения  
индикаторов

**100,0 %** - степень реализации  
мероприятий

**99,6 %** - степень соответствия  
запланированному уровню  
расходов

### Задачи в части, касающейся водоснабжения:

- завершение перехода на более эффективные и технически совершенные технологии водоподготовки при производстве питьевой воды на водопроводной станции с забором воды из поверхностного источника водоснабжения
- реконструкция водопроводной сети, в том числе замена железобетонных водоводов
- строительство объектов системы водоснабжения с использованием подземных источников водоснабжения
- завершение создания системы управления водоснабжением Санкт-Петербурга, внедрение системы измерений в целях повышения качества предоставления услуги водоснабжения, обеспечения энергоэффективности функционирования системы
- строительство сетей и сооружений для водоснабжения отдельных городских территорий, не имеющих централизованного водоснабжения

### Задачи в части, касающейся водоотведения:

- прекращение сброса неочищенных сточных вод в водные объекты Санкт-Петербурга
- завершение реконструкции существующих и строительство канализационных очистных сооружений с внедрением технологий глубокого удаления биогенных элементов, доочистки и обеззараживания сточных вод, а также переключение на очистку прямых выпусков ливневой канализации
- снижение сбросов загрязняющих веществ за счет выполнения абонентами требований Федерального закона «О водоснабжении и водоотведении»
- строительство и реконструкция тоннельных канализационных коллекторов
- создание системы управления канализацией Санкт-Петербурга и обеспечение энергетической эффективности функционирования системы
- строительство систем водоотведения для отведения сточных вод с городских территорий, не имеющих централизованного водоотведения



## Основные результаты реализации Подпрограммы 2

*С целью решения задачи в части водоснабжения:*

Обеспечен переход на технологии обеззараживания воды с использованием безопасных экологичных реагентов.

Построено и реконструировано 67,4 км сетей водоснабжения.

Выполнены работы по расцепке 107 объектов (в Кировском, Невском Фрунзенском, Кронштадтском районах Санкт-Петербурга).

В отчетном периоде продолжены работы по строительству:

водопроводов для обеспечения надежного водоснабжения г. Красное Село;

второй нитки водовода вдоль Горского шоссе от путепроводной развязки с КАД и ЗСД до пос. Горская;

скважинных водозаборов и водопроводных сетей для водоснабжения пос. Красавица и пос. Решетниково;

Продолжено строительство и модернизация узлов учета воды в рамках создания системы измерения и учета водопотребления с дистанционной передачей данных.

Продолжены работы по реконструкции водопроводной сети Д=1200мм по адресу: ул. Хасанская (водоводы 1 и 2 нитки).

Обеспечено начало работ по строительству водопроводных очистных сооружений в п. Молодежное и на площадке «Дюны» («Ржавая канава»).

Продолжены работы по проектированию реконструкции Кронштадтской водопроводной станции с внедрением двухступенчатой технологии водоподготовки.

Продолжены работы по проектированию строительства сооружений оборота промывной воды на Южной водопроводной станции и Северной водопроводной станции.

Продолжены работы по внедрению ультрафиолетового обеззараживания на водозаборах подземных вод в пос. Комарово, Репино, Лисий Нос.

Обеспечено продолжение работ по строительству и реконструкции водопроводов, обеспечивающих водоснабжение большого числа жителей, а также влияющих на развитие городских территорий: водоводы от Северной водопроводной станции до Муринской насосной станции и водовод от Главной водопроводной станции на Васильевский остров.

Выполнены работы по проектированию и строительству систем водоснабжения в поселках. В частности, завершено проектирование строительства сетей в пос. Горелово Красносельского района (2 этап), начато строительство сетей в пос. Новоселки Пушкинского района Санкт-Петербурга, начато проектирование строительства сетей в пос. Стрельна, продолжено проектирование строительства сетей в г. Павловск, пос. Петро-Славянка, пос. Саперный, пос. Понтонный.

В 2017 году в рамках выполнения работ по созданию системы управления водоснабжением в Северной и Центральной зонах водоснабжения выполнялись работы по реконструкции первого и второго машинного оборудования Северной водопроводной станции, Петроградской повысительной насосной станции. Проектами реконструкции насосных станций предусмотрена замена насосных агрегатов, запорной и регулирующей арматуры, технологических трубопроводов, энергетического оборудования, оборудования автоматизированной системы управления технологическим процессом станций.

*Для решения задач в части водоотведения в 2017 году:*

С целью выполнения задач в части водоотведения были выполнены мероприятия по обеспечению водоотведения поверхностных сточных вод с придомовых территорий, не входящих в состав общего имущества многоквартирных домов, по договорам, заключенным с ГУП «Водоканал Санкт-Петербурга» администрациями 18 районов Санкт-Петербурга.

Построено и реконструировано 73,2 км сетей водоотведения.

Завершены работы по реконструкции дождевой канализации в рамках благоустройства территории Муринского парка.

Выполнены работы по переключению прямого выпуска общесплавной в пос. Металлострой.

Обеспечен ввод в эксплуатацию после реконструкции с внедрением технологии глубокого удаления биогенов 1 очереди сооружений Северной станции аэрации (далее - ССА).

Обеспечено начало работ по проектированию сооружений механической и биологической очистки ССА, 2-ой этап.

Продолжены работы по реконструкции аэротенков №5, 6 на Центральной станции аэрации.

Выполнены работы по строительству систем вентиляции и газоочистки на тоннельных коллекторах и канализационной насосной станции.

Завершены работы по реконструкции первичного отстойника №1, начато проектирование первичных и вторичных отстойников на Центральной станции аэрации.

Продолжено строительство новых канализационных очистных сооружений в поселке Молодежное.

Обеспечено строительство кольцующих коллекторов и коллекторов дублеров для обеспечения возможности обследования и реконструкции тоннельных коллекторов, а именно продолжено строительство:

кольцующего тоннельного канализационного коллектора по ул. Бассейной диаметром ориентировочно 2000 мм и ориентировочной пропускной способностью 6300 м<sup>3</sup>/час для обеспечения надежности и безаварийности работы системы водоотведения и возможность отключения ТКС по ул. Благодатная на реконструкцию;

перемычки от ш. 1/27 (пр. Обуховской обороны, д. 33) протяженностью 608,2 м.

В отчетном периоде выполнялась реконструкция и строительство тоннельных коллекторов, а именно:

продолжение строительства 1-го этапа Охтинского коллектора;

продолжение работ по реконструкции ТКС №3 по наб. Крюкова канала (участок от Ш62 до поворотной камеры после Ш65), ТКС по наб. р. Мойки (участки от б/с59/1 до Ш62, от б/с62/1 до Ш62).

В части строительства канализационных сетей обеспечено продолжение работ по реконструкции подводящего коллектора к КОС г. Зеленогорска, а также продолжение строительства канализационных сетей от пос. Решетниково и пос. Красавица до г. Зеленогорска.

Выполнена промывка канализационной сети.

Продолжены работы по созданию системы управления канализации Санкт-Петербурга с целью обеспечения оптимальных гидравлических режимов работы канализационной сети и повышения энергетической эффективности объектов централизованной системы водоотведения.

Для обеспечения доступа населения к услугам централизованного водоотведения, подключения новых и преобразуемых территорий:

завершено проектирование строительства сетей в пос. Горелово Красносельского района (2 этап);

начато строительство сетей в пос. Новоселки Пушкинского района Санкт-Петербурга;

начато проектирование строительства сетей в пос. Стрельна;

продолжается проектирование строительства сетей в г. Павловск, в пос. Петро-Славянка, пос. Саперный, пос. Понтонный;

строительство объектов системы водоотведения в целях исполнения обязательств по подключению.

## Сведения о степени достижения плановых значений индикаторов Подпрограммы 2

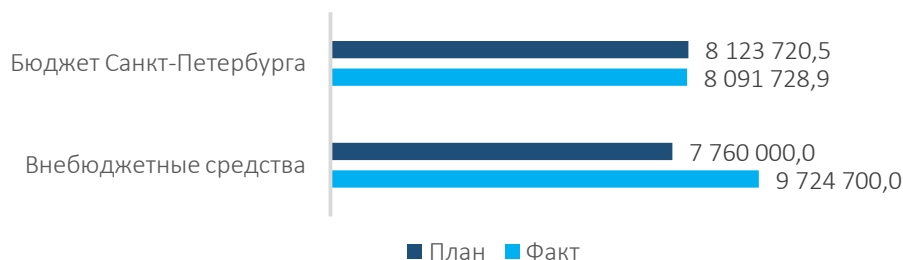
Все индикаторы Подпрограммы 2 достигли плановых значений.

№	Наименование индикатора	План	Факт	Степень достижения планового значения, %
1	Удельное количество повреждений на водопроводной сети, ед./10 км	2,1	1,9	110,5
2	Доля уличной водопроводной сети, нуждающейся в замене (реновации), %	39,1	39,1	100,0
3	Степень износа основных фондов системы водоснабжения, %	57,0	56,2	101,4
4	Удельное количество засоров на сетях канализации, шт./10км	4,6	4,4	104,5
5	Доля уличной канализационной сети, нуждающейся в замене, %	32,9	32,8	100,3
6	Степень износа основных фондов системы водоотведения, %	51,0	49,9	102,2
7	Увеличение суммарной производительности стационарных снегоплавильных пунктов, тыс.м3/сутки	66,0	66,0	100,0
Степень достижения индикаторов				100,0

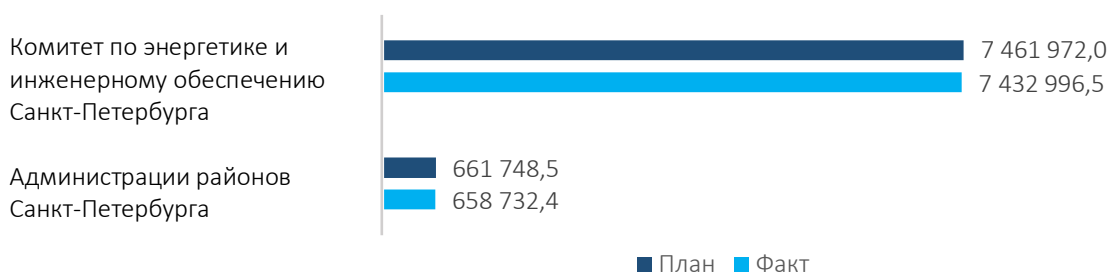
## Сведения о финансировании Подпрограммы 2

Общий объем средств, запланированный на реализацию мероприятий Подпрограммы 2, составил 15 883 720,5 тыс. руб., из них за счет средств бюджета Санкт-Петербурга – 8 123 720,5 тыс. руб. (51,1% от общего объема запланированных средств), за счет внебюджетных средств – 7 760 000,0 тыс. руб.

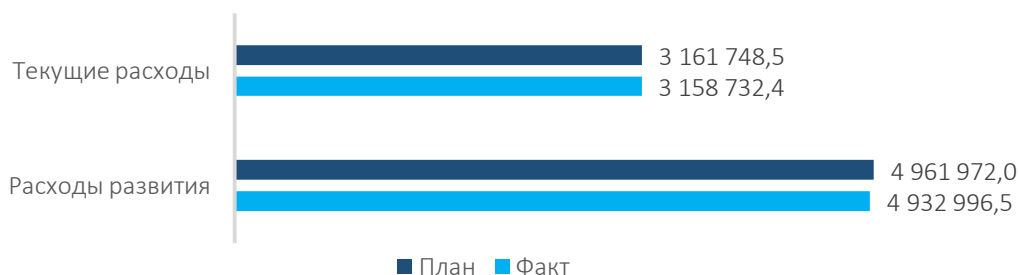
### Структура источников финансирования Подпрограммы 2, тыс. руб.



### Структура бюджетного финансирования Подпрограммы 2 по соисполнителям, тыс. руб.



### Структура бюджетного финансирования Подпрограммы 2 по видам расходов, тыс. руб.



Финансирование мероприятий Подпрограммы 2 в рамках текущих расходов исполнено на 99,9%. Процент исполнения бюджетного финансирования в рамках расходов развития составил 99,4%.

## ПОДПРОГРАММА 3 «РАЗВИТИЕ СИСТЕМЫ ЭЛЕКТРОСНАБЖЕНИЯ САНКТ-ПЕТЕРБУРГА»

### Цели

- Повышение надежности и качества снабжения потребителей Санкт-Петербурга электрической энергией
- Обеспечение развития систем электроснабжения Санкт-Петербурга в соответствии с потребностями жилищного, общественно-делового и промышленного строительства Санкт-Петербурга для реализации Генерального плана Санкт-Петербурга
- Реконструкция систем инженерно-технического обеспечения, включая реконструкцию электрических сетей

### Задачи

- Развитие и реконструкция существующей электроэнергетической системы Санкт-Петербурга
- Надежное и бесперебойное снабжение потребителей электрической энергией
- Увеличение пропускной способности городской распределительной сети
- Внедрение новейших технологий в функционирование электросетевой отрасли Санкт-Петербурга

### Основные результаты реализации Подпрограммы 3

Мероприятия Подпрограммы 3 реализуются только за счет внебюджетных средств по инвестиционным программам организаций электросетевого комплекса (за счет собственных и заемных средств). Общий объем инвестиций составил 30 622 млн. руб., в том числе:

ПАО «Ленэнерго» - 27 050 млн руб.;

Санкт-Петербургские электрические сети – 2 918 млн руб.;

АО «Царскосельская энергетическая компания» - 231 млн руб.;

АО «Курортэнерго» - 423 млн руб.

Выполнение плановых индикаторов на 100% было обеспечено выполнением следующих мероприятий.

В 2017 году проведены следующие работы:

построено и реконструировано 1024 км кабельных и воздушных линий;

завершены строительство подстанции ПС110 кВ № 13А (1-й этап);

выполнена реконструкция ПС110/35/10/6 кВ154;

выполнена реконструкция ПС 110кВ № 210 «Ленсоветовская» и ПС 110/20 кВ «Невская Губа» с КЛ 110 кВ.

## Сведения о степени достижения плановых значений индикаторов Подпрограммы 3

Плановые значения достигнуты по всем индикаторам Подпрограммы 3.

№	Наименование индикатора	План	Факт	Степень достижения планового значения, %
1	Удельное количество отключений на сетях электроснабжения, ед./100 км	4,3	4,2	102,4
2	Степень износа основных фондов системы электроснабжения, %	42,5	40,5	104,9
Степень достижения индикаторов				100,0

## Сведения о финансировании Подпрограммы 3

Реализация мероприятий Подпрограммы 3 осуществлялась за счет внебюджетных средств. Общий объем средств, запланированный на реализацию мероприятий Подпрограммы 3, составил 28 833 944,1 тыс. руб. (исполнение финансирования – 106,2%).

Структура источников финансирования Подпрограммы 3, тыс. руб.



Мероприятия Подпрограммы 3 осуществлялись посредством реализации инвестиционных программ организаций, субъектов электроэнергетики, в уставных капиталах которых участвует Санкт-Петербург. В связи с финансированием мероприятий Подпрограммы 3 за счет внебюджетных средств и отсутствием бюджетного финансирования оценка эффективности реализации Подпрограммы 3 в 2017 году в соответствии с Методикой оценки эффективности реализации государственных программ Санкт-Петербурга, утвержденной постановлением Правительства Санкт-Петербурга от 25.12.2015 № 1186, не проводилась.

## ПОДПРОГРАММА 4 «РАЗВИТИЕ И ФУНКЦИОНИРОВАНИЕ СИСТЕМ ГАЗОСНАБЖЕНИЯ САНКТ-ПЕТЕРБУРГА»

### Цели

- Повышение надежности и качества производимых для потребителей Санкт-Петербурга услуг газоснабжения
- Обеспечение развития систем газоснабжения в соответствии с потребностями жилищного, общественно-делового и промышленного строительства Санкт-Петербурга в соответствии с Генеральным планом Санкт-Петербурга
- Строительство и реконструкция объектов сетей газораспределения на территории Санкт-Петербурга

### Задачи

- Развитие, модернизация и реконструкция существующей газораспределительной системы
- Обеспечение необходимых поставок природного газа потребителям Санкт-Петербурга от газораспределительных станций

93,1 %

эффективность реализации подпрограммы

97,4 % - степень достижения индикаторов

83,3 % - степень реализации мероприятий

98,5 % - степень соответствия запланированному уровню расходов

### Основные результаты реализации Подпрограммы 4

В 2017 году в рамках текущих расходов Подпрограммы 4 была оказана финансовая поддержка организаций в части предоставления субсидий на возмещение недополученных доходов в связи с осуществлением реализации сжиженного газа населению на территории Санкт-Петербурга. В 2017 году победителем конкурсного отбора стало АО «Ленгаз-Эксплуатация».

В 2017 году за счет средств бюджета Санкт-Петербурга выполнено строительство и реконструкция 25,6 км газопроводов. Газифицировано 1 544 индивидуальных жилых дома в Выборгском, Пушкинском, Колпинском, Курортном и Красносельском районах Санкт-Петербурга. Объем потребления природного газа по Санкт-Петербургу в 2017 году составил 11,7 млрд. куб.м.

Объем внебюджетного финансирования осуществлен организацией ООО «ПетербургГаз» и составил 1 732 млн. руб. (при плане 2 282 млн руб.), степень соответствия фактического объема финансирования планируемому составила 75,9%.

ООО «ПетербургГаз» выполнено строительство 17,9 км газопроводов.

### Сведения о степени достижения плановых значений индикаторов Подпрограммы 4

Плановые значения достигнуты по одному из двух индикаторов Подпрограммы 4.

№	Наименование индикатора	План	Факт	Степень достижения планового значения, %
1	Удельное количество технологических нарушений на газораспределительных сетях, ед./100 км в год	2,1	2,0	105,0
2	Степень износа основных фондов системы газоснабжения, %	20,2	21,3	94,8
Степень достижения индикаторов				97,4

**Пояснения по индикаторам со степенью достижения планового значения менее 100%**

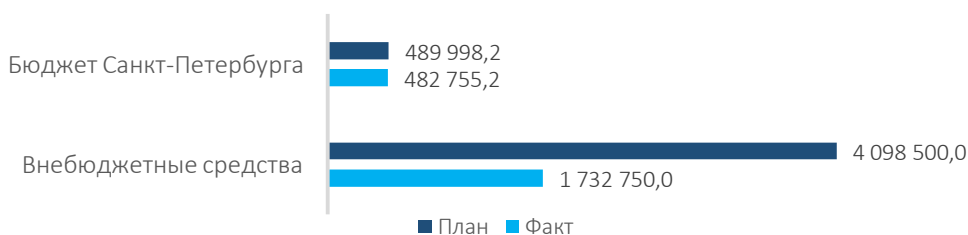
Индикатор **№ 2** по итогам отчетного периода выполнен на 94,8%, что в свою очередь связано с изменением периода ввода объектов газоснабжения после реконструкции и строительства.

**Сведения о финансировании Подпрограммы 4**

Общий объем средств, запланированный на реализацию мероприятий Подпрограммы 4, составил 4 588 498,2 тыс. руб., в том числе за счет внебюджетных средств – 4 098 500,0 тыс.руб., за счет средств бюджета Санкт-Петербурга – 489 998,2 тыс. руб. (10,7% от общего объема запланированных средств). Исполнение финансирования мероприятий Подпрограммы 4 за счет всех источников составило 48,3% (в том числе: за счет внебюджетных средств – 42,3%, за счет бюджета Санкт-Петербурга – 98,5%).

Исполнителем мероприятий Подпрограммы 4 за счет средств бюджета Санкт-Петербурга является Комитет по энергетике и инженерному обеспечению Санкт-Петербурга. Внебюджетные средства включают собственные и привлеченные средства организаций газоснабжения.

**Структура источников финансирования Подпрограммы 4, тыс. руб.**



**Структура бюджетного финансирования Подпрограммы 4 по видам расходов, тыс. руб.**





## ПОДПРОГРАММА 5 «РАЗВИТИЕ СИСТЕМ ИНЖЕНЕРНОГО ОБЕСПЕЧЕНИЯ ТЕРРИТОРИЙ САНКТ-ПЕТЕРБУРГА»

### Цель

Обеспечение развития систем коммунальной инфраструктуры в соответствии с потребностями жилищного, общественно-делового и промышленного строительства Санкт-Петербурга

### Задачи

- Инженерное обеспечение зон технико-внедренческого типа и новых промышленных зон.
- Обеспечение строительства и реконструкции систем инженерной инфраструктуры, в том числе сетей и сооружений для теплоснабжения, водоснабжения и водоотведения осваиваемых и преобразуемых территорий в целях обеспечения доступности услуг потребителям.
- Обеспечение необходимой инфраструктурой земельных участков, предоставляемых семьям, имеющим трех и более детей, для индивидуального жилищного строительства

**89,8 %**

эффективность реализации подпрограммы

100,0 % - степень достижения индикаторов

75,0 % - степень реализации мероприятий

94,3 % - степень соответствия запланированному уровню расходов

### Основные результаты реализации Подпрограммы 5

В 2017 году выполнялось строительство объектов инженерного обеспечения земельных участков, расположенных на территории Санкт-Петербурга, предоставляемых для индивидуального жилищного строительства гражданам, имеющим трех и более детей. Работы завершены с экономией бюджетных средств по объектам: пос. Гуммолосары (2 уч.), пос. Сапёрный (3 уч.), пос. Усть-Ижора (1 уч.) и пос. Володарский (10 уч.). Построено: газопровод - 0,3 км, водопровод – 0,2 км, канализация – 0,1 км, опоры – 8шт., СИП – 2,371 км, КЛ 0,4-10кВ - 4,428 км, БКТП - 1шт.

В отчетном периоде были завершены работы по:

проектированию строительства сетей теплоснабжения и реконструкции ЦТП для строительства здания по адресу: г. Сестрорецк, Приморское шоссе, д. 356;

проектированию строительства объектов инженерной инфраструктуры (сетей) для инженерного обеспечения (Проектирование строительства тепловой сети для теплоснабжения ДООУ, СПЧ, кв. 63).

По мероприятию «Реконструкция канализационного коллектора и водоводов наповысительной водопроводной насосной станции (далее – ПВНС), строительство ПВНС и водоводов на г. Красное Село. III этап строительства. Строительство двух ниток водоводов от Волхонского шоссе до ПВНС. Строительство двух ниток водоводов от ПВНС до Дудергофского озера» получено положительное заключение экспертизы откорректированной проектной

документации от 16.11.2017 № 78-1-1-3-0203-17, работы выполняются в соответствии с календарным планом выполнения работ.

По мероприятию «Реконструкция канализационного коллектора и водоводов на ПВНС, строительство ПВНС и водоводов на г. Красное Село. IV этап строительства. Строительство ПВНС» основная часть работ выполнена. Установлены насосные агрегаты, здание ПВНС, водопровод п/э D1000, ВЧШГ, благоустройство выполнено. Проведена предварительная приемочная комиссия, выставлены замечания, срок устранения замечаний подрядной организацией 01.05.2018.

В результате реализации 2 вышеуказанных мероприятий построено: водопровод - 12,6 км, железобетонный футляр - 1,9 км.

По объекту «Технологическое присоединение к электрическим сетям ЗАО «Курортэнерго» объекта «Водопроводные очистные сооружения, расположенные в пос. Молодежное, ул. Солнечная» заключен договор № 1430/211-15 от 23.07.2015. Согласно условиям договора, в 2015 году произведен авансовый платеж на сумму 21 724,1 тыс. руб. В 2016 году плата за технологическое присоединение не производилась. В 2017 году осуществлен 1 этап технологического присоединения объекта.

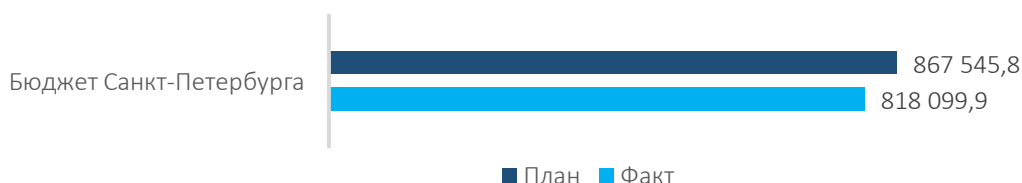
#### Сведения о степени достижения планового значения индикатора Подпрограммы 5

№	Наименование индикатора	План	Факт	Степень достижения планового значения, %
1	Обеспечение необходимой инфраструктурой земельных участков, предоставляемых семьям, имеющим трех и более детей, для индивидуального жилищного строительства, участки	15	16	106,7
Степень достижения индикатора				100,0

#### Сведения о финансировании Подпрограммы 5

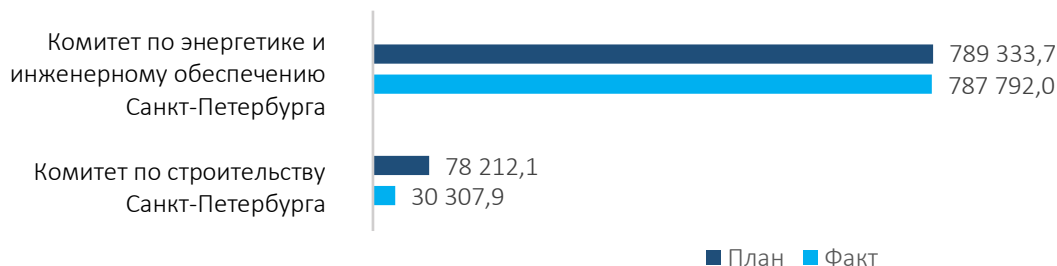
Реализация мероприятий Подпрограммы 5 осуществлялась за счет средств бюджета Санкт-Петербурга. Общий объем бюджетных средств, запланированный на реализацию мероприятий, составил 867 545,8 тыс. руб. Исполнение финансирования мероприятий Подпрограммы 5 – 94,3 %.

##### Структура источников финансирования Подпрограммы 5, тыс. руб.



В структуре расходов Подпрограммы 5 расходы развития составляют 100%.

**Структура бюджетного финансирования Подпрограммы 5  
по соисполнителям, тыс. руб.**



Финансирование трех мероприятий Подпрограммы 5, исполнителем которых является Комитет по строительству, исполнено на 38,8%.

Причины неисполнения финансирования мероприятий:

длительные сроки оформления разрешительной документации по объекту «Строительство тепловой сети для теплоснабжения ДООУ, СПЧ, кв. 63», повлекшие корректировку проекта с проведением повторной экспертизы;

по объекту «Строительство сетей энергоснабжения для технологического присоединения объектов строительства к сетям энергоснабжения» исполнение финансирования составило 78,1%. Оплата за технологическое присоединение к сетям энергоснабжения (тепло; водо; газо; электро) осуществляется в соответствии с договорами инженерных ведомств. Окончательная оплата по договорам присоединения осуществляется единым платежом после выполнения работ.

мероприятие, связанное с проектированием строительства (разработка) внеплощадочных сетей теплоснабжения для строительства здания общежития квартирного типа для работников отделения «Нойдорф» особой экономической зоны, не выполнялось в результате изменения технических условий.

## ПОДПРОГРАММА 6 «СОДЕРЖАНИЕ, ЭКСПЛУАТАЦИЯ И РАЗВИТИЕ СИСТЕМ УЛИЧНОГО ОСВЕЩЕНИЯ И ХУДОЖЕСТВЕННОЙ ПОДСВЕТКИ САНКТ-ПЕТЕРБУРГА»

### Цели

- Повышение качества жизни населения и улучшение качества городской среды, создание условий для обеспечения личной безопасности и защиты имущества горожан
- Обеспечение развития, реконструкции и повышения энергетической эффективности системы наружного освещения Санкт-Петербурга

### Задачи

- Обеспечение процента горения установок уличного освещения не менее 95%
- Улучшение архитектурно-художественной световой среды Санкт-Петербурга в вечернее и ночное время в целях повышения туристической привлекательности Санкт-Петербурга
- Развитие, модернизация и реконструкция существующей системы уличного освещения
- Внедрение мероприятий по энергосбережению и повышению энергетической эффективности в системе уличного освещения Санкт-Петербурга

98,2 %

эффективность реализации  
подпрограммы

100,0 % - степень достижения  
индикаторов

95,5 % - степень реализации  
мероприятий

99,0 % - степень соответствия  
запланированному уровню  
расходов

### Основные результаты реализации Подпрограммы 6

Обеспечено содержание и эксплуатация уличного освещения Санкт-Петербурга в 8 районах Санкт-Петербурга.

ГУП «Ленсвет» предоставлена субсидия на возмещение затрат на содержание и эксплуатацию уличного освещения Санкт-Петербурга в размере 2 187,8 млн руб. Общее количество обслуживаемых в 2017 году ГУП «Ленсвет» светильников составило 252 528 ед.

Реализация мероприятий осуществлялась в соответствии с Адресной инвестиционной программой ГУП «Ленсвет».

На объектах реконструкции наружного освещения кварталов в 2017 году установлено 1758 опор, 2201 светильник, проложено 65,6 км кабельных линий, в том числе самоизолирующий провод.

На объектах реконструкции наружного освещения в парках, садах и скверах с внедрением энергосберегающего и энергоэффективного оборудования за 2017 год установлено 238 опоры, 238 светильников, проложено 9,4 км кабеля.

В отчетном периоде в соответствии с постановлением Правительства Санкт-Петербурга от 10.08.2010 № 1058 «Об утверждении долгосрочной целевой программы Санкт-Петербурга «Об энергосбережении и о повышении энергетической эффективности в

системах наружного освещения при строительстве и реконструкции парков, садов и скверов, расположенных на территории Санкт-Петербурга, на период до 2020 года» были завершены работы по разработке проектной документации и получены положительные заключения государственной экспертизы по следующим объектам: Свердловский сад; Сквер на Якорной пл., д.2 и 2а; Сад Чернова Дача; Зеленинский сад; Никольский сад; Сквер А.С.Попова; Сквер на ул.Сургина от пр.Ленина до ул.Карла Маркса; Дивенский сад; Сад Маршала Говорова; Андреевский сад; Митрополичий сад Александрo-Невской лавры.

В 2017 году завершены строительно-монтажные работы на 11 объектах.

## Сведения о степени достижения плановых значений индикаторов Подпрограммы 6

Плановые значения достигнуты по всем индикаторам.

№	Наименование индикатора	План	Факт	Степень достижения планового значения, %
1	Среднее потребление электроэнергии установками уличного освещения и художественной подсветки на один светильник, кВт.час в год	636,6	611,4	104,1
2	Количество установленного энергосберегающего оборудования в системе уличного освещения	51 036	52 215	102,3
Степень достижения индикаторов				100,0

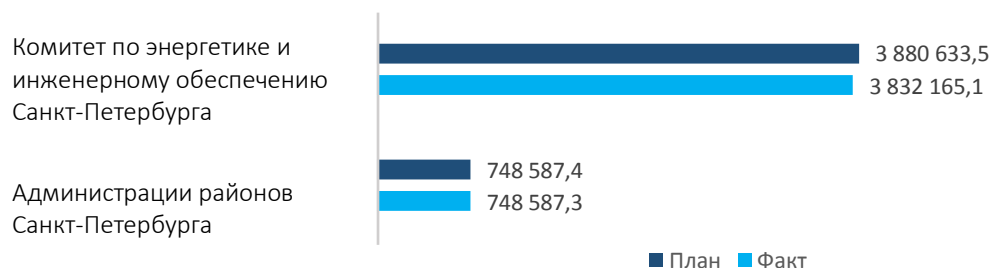
## Сведения о финансировании Подпрограммы 6

Реализация мероприятий Подпрограммы 6 осуществлялась за счет средств бюджета Санкт-Петербурга. Общий объем средств, запланированный на реализацию мероприятий Подпрограммы 6, составил 4 629 220,9 тыс. руб. Исполнение финансирования мероприятий – 99,0%.

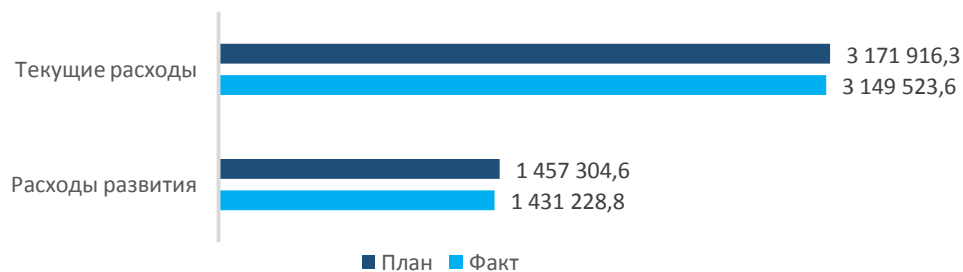
### Структура источников финансирования Подпрограммы 6, тыс. руб.



**Структура бюджетного финансирования Подпрограммы 6  
по соисполнителям, тыс. руб.**



**Структура бюджетного финансирования Подпрограммы 6  
по видам расходов, тыс. руб.**



## ПОДПРОГРАММА 7 «ЭНЕРГОСБЕРЕЖЕНИЕ И ПОВЫШЕНИЕ ЭНЕРГЕТИЧЕСКОЙ ЭФФЕКТИВНОСТИ»

### Цель

Реализация основных направлений в области энергосбережения и повышения энергетической эффективности путем проведения пропаганды, просвещения и стимулирования реализации мероприятий по энергосбережению и энергоэффективности, а также осуществление развития систем коммунальной инфраструктуры с внедрением соответствующих мероприятий

### Задачи

- Стимулирование разработки и реализации проектов в области энергосбережения и повышения энергетической эффективности в Санкт-Петербурге
- Формирование эффективной системы пропаганды и обучения в области энергосбережения и повышения энергетической эффективности
- Активное вовлечение всех групп потребителей в процесс ресурсосбережения.
- Содействие в осуществлении инвестиционной деятельности в области энергосбережения и повышения энергетической эффективности
- Совершенствование нормативной правовой базы Санкт-Петербурга в области энергосбережения и повышения энергетической эффективности
- Обеспечение полноты и доступности информации о ходе проведения мероприятий по энергосбережению и повышению энергетической эффективности на территории Санкт-Петербурга для всех заинтересованных лиц и организаций

99,9 %

эффективность реализации  
подпрограммы

100,0 % - степень достижения  
индикаторов

100,0 % - степень реализации  
мероприятий

99,6 % - степень соответствия  
запланированному уровню  
расходов

### Основные результаты реализации Подпрограммы 7

Реализация мероприятий Подпрограммы 7 осуществлялась по следующим направлениям:

*Стимулирование разработки и реализации проектов в области энергосбережения и повышения энергетической эффективности в Санкт-Петербурге:*

Организован региональный этап Всероссийского конкурса реализованных проектов в области энергосбережения, по итогам которого объявлено 17 победителей из числа предприятий и организаций города, представивших положительный опыт Санкт-Петербурга в области энергосбережения и повышения энергоэффективности. Проведено торжественное награждение победителей.

В рамках Всероссийского фестиваля энергосбережения #Вместеярче организованы и проведены конкурсы по энергосбережению: региональный этап Всероссийского конкурса творческих, проектных и исследовательских работ учащихся «Поколение ENERGY», конкурс по энергосбережению в социальной сети «Вконтакте».

*Формирование эффективной системы пропаганды и обучения в области энергосбережения и повышения энергетической эффективности:*

Организовано 3 заседания Штаба по энергосбережению и повышению энергоэффективности Санкт-Петербурга, проведено более 250 просветительских мероприятий, конференций, семинаров, выставочных экспозиций, занятий и уроков по энергосбережению, выездных технических туров, командных игр, акций.

Организовано и проведено 17 методических семинаров для представителей исполнительных органов государственной власти Санкт-Петербурга (далее – ИОВ) и государственных учреждений Санкт-Петербурга по вопросу заключения энергосервисных контрактов.

*Активное вовлечение всех групп потребителей в процесс ресурсосбережения:*

Организован круглый стол на тему «Энергоэффективное здание, как единая теплоэнергетическая система» в рамках Российского Международного Энергетического Форума (РМЭФ-2017).

Организована научно-практическая конференция «Влияние качества продукции, используемой в жилищно-коммунальном комплексе, на энергоэффективность отрасли» в рамках выставки «ЖКХ РОССИИ».

Обеспечено участие представителей СПбГБУ «Центр энергосбережения» в конгрессно-выставочном мероприятии «От импортозамещения к инновациям и экономике знаний» и выставочная экспозиция энергоэффективных светильников уличного и промышленного применения на базе Горного Университета Санкт-Петербурга.

*Содействие в осуществлении инвестиционной деятельности в области энергосбережения и повышения энергетической эффективности:*

СПбГБУ «Центр энергосбережения» вступил в российскую ассоциацию энергосервисных компаний «РАЭСКО» для совершенствования деятельности в области энергосбережения.

Рабочей группой при Комитете по энергетике и инженерному обеспечению разработана типовая конкурсная документация на право заключения энергосервисных договоров (контрактов) (далее – ЭСК).

Проведены совещания с администрациями 14 районов Санкт-Петербурга в целях организации работы по реализации заказчиками Санкт-Петербурга положений Федерального закона от 23.11.2009 № 261-ФЗ «Об энергосбережении и о повышении энергетической эффективности и о внесении изменений в отдельные законодательные акты Российской Федерации» в части заключения ЭСК.

Созданы рабочие группы по заключению ЭСК в администрациях Красносельского, Пушкинского, Петроградского, Выборгского и Адмиралтейского районов Санкт-Петербурга.

Проведены экспресс обследования 19 государственных учреждений Санкт-Петербурга (далее – ГУ).

Разработаны технико-экономические обоснования заключения ЭСК для СПб ГБУЗ «Городская Александровская больница», ГБДОУ «Детский сад № 73 Калининского района Санкт-Петербурга».



Подготовлены заключения о целесообразности заключения ЭСК, направленных на снижение потребления тепловой и электрической энергии на объектах 12 государственных учреждений Пушкинского района Санкт-Петербурга и 6 государственных учреждений Калининского района Санкт-Петербурга.

Проведен сбор и анализ опросных листов по 1,4 тыс. ГУ, организована работа с энергосервисными компаниями.

Разработан порядок размещения закупок на право заключения ЭСК и отражения расходов по заключенным ЭСК ГБУ Санкт-Петербурга.

*Совершенствование нормативной правовой базы Санкт-Петербурга в области энергосбережения и повышения энергетической эффективности:*

Утверждены планы мероприятий (дорожные карты) на период 2017-2025 годов: по повышению доли многоквартирных домов и объектов государственных учреждений Санкт-Петербурга, оснащенных индивидуальными тепловыми пунктами с автоматическим погодным регулированием (утверждена 27.12.2017); по переходу на энергоэффективные светодиодные источники света во внутреннем и внешнем освещении в Санкт-Петербурге (утверждена 20.09.2017).

Постановлением Губернатора Санкт-Петербурга от 27.06.2017 № 66-пг утверждены Схема и программа перспективного развития электроэнергетики Санкт-Петербурга на 2017-2021 годы.

Постановлением Губернатора Санкт-Петербурга от 30.05.2017 № 52-пг утверждена региональная программа «Газификация жилищно-коммунального хозяйства, промышленных и иных организаций на 2017-2021 годы».

Приказом Министерства энергетики Российской Федерации от 24.11.2017 № 1119 утверждена Схема теплоснабжения Санкт-Петербурга на период до 2032 года.

*Обеспечение полноты и доступности информации о ходе проведения мероприятий по энергосбережению и повышению энергетической эффективности на территории Санкт-Петербурга для всех заинтересованных лиц и организаций:*

Организовано 4 теле-радио интервью и 6 публикаций СПбГБУ «Центр энергосбережения» в СМИ по вопросам реализации мероприятий в области энергосбережения.

Обеспечено своевременное предоставление информации в государственную информационную систему в области энергосбережения и повышения энергетической эффективности (далее – ГИС «Энергоэффективность») в соответствии с требованиями постановления Правительства Российской Федерации от 25.01.2011 № 20.

Распространены среди руководителей ИОГВ, управляющих организаций и на интернет-ресурсах ежемесячные дайджесты новостей в области энергосбережения и повышения энергетической эффективности, информационный бюллетень о деятельности независимой испытательной лаборатории (17 выпусков).

**Сведения о степени достижения плановых значений индикаторов  
Подпрограммы 7**

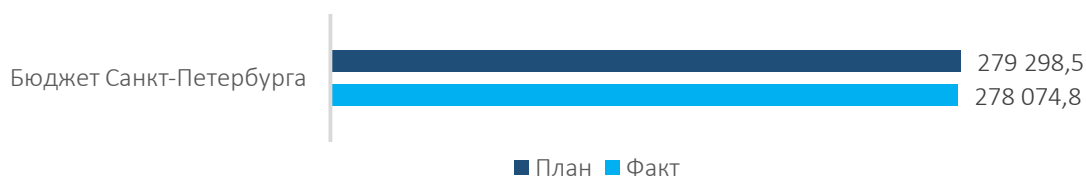
По всем индикаторам Подпрограммы 7 достигнуты плановые значения.

№	Наименование индикатора	План	Факт	Степень достижения планового значения, %
1	Количество тематических теле- и радиопередач, информационно-просветительских программ в области энергосбережения и повышения энергетической эффективности, единиц	4	4	100,0
2	Количество подготовленных концепций, технико-экономических обоснований в области энергосбережения, единиц	1	1	100,0
3	Количество выставок, презентаций в области энергосбережения и повышения энергетической эффективности, единиц	2	2	100,0
4	Количество организованных конкурсов, единиц	2	2	100,0
5	Количество утвержденных за год схем теплоснабжения, водоснабжения и водоотведения Санкт-Петербурга, единиц	1	1	100,0
6	Количество утвержденных за год программ перспективного развития электроэнергетики Санкт-Петербурга, единиц	1	1	100,0
Степень достижения индикаторов				100,0

### Сведения о финансировании Подпрограммы 7

Реализация мероприятий Подпрограммы 7 осуществлялась за счет средств бюджета Санкт-Петербурга. Общий объем средств, запланированный на реализацию мероприятий Подпрограммы 7, составил 279 298,5 тыс. руб. Исполнение финансирования мероприятий Подпрограммы 7 в 2017 году – 99,6%.

#### Структура источников финансирования Подпрограммы 7, тыс. руб.



Исполнение мероприятий Подпрограммы 7 осуществлялось Комитетом по энергетике и инженерному обеспечению Санкт-Петербурга.

Доля текущих расходов в общей структуре расходов на выполнение мероприятий Подпрограммы 7 составила 100,0%.



## 8.РАЗВИТИЕ СФЕРЫ КУЛЬТУРЫ И ТУРИЗМА В САНКТ-ПЕТЕРБУРГЕ

## ОСНОВНЫЕ ПОЛОЖЕНИЯ ГОСУДАРСТВЕННОЙ ПРОГРАММЫ

Утверждена постановлением Правительства  
Санкт-Петербурга от 17.06.2014 № 488

### Ответственный исполнитель

Комитет по культуре Санкт-Петербурга

### Цель

Обеспечение гармоничного развития личности на  
основе уникального культурно исторического наследия  
Санкт-Петербурга

### Задачи

- Сохранение, развитие и популяризация культурно-исторического наследия Санкт-Петербурга
- Сохранение и развитие профессионального искусства, поддержка многообразия творческой деятельности в Санкт-Петербурге
- Формирование имиджа культуры как основного конкурентного преимущества Санкт-Петербурга
- Сохранение и развитие системы государственных образовательных учреждений Санкт-Петербурга, реализующих образовательные программы для детей в области искусств, за исключением образовательных программ среднего профессионального образования

### Подпрограммы

Подпрограмма 1 «Наследие»

Подпрограмма 2 «Искусство»

Подпрограмма 3 «Имидж Санкт-Петербурга»

Подпрограмма 4 «Образование»

94,4 %

эффективность реализации ГП

24 961,5  
млн руб.

фактический объем  
финансирования ГП

97,7 %

степень достижения целевых  
показателей ГП

34

исполнителя ГП

## СВЕДЕНИЯ О ХОДЕ РЕАЛИЗАЦИИ ГОСУДАРСТВЕННОЙ ПРОГРАММЫ

### Сведения о степени достижения плановых значений целевых показателей

Из двух плановых значений целевых показателей государственной программы в полном объеме достигнуто значение по одному целевому показателю.

№	Наименование целевого показателя	План	Факт	Степень достижения планового значения, %
1	Уровень посещаемости учреждений культуры всех типов (театров, концертных организаций, музеев и музеев-заповедников (с филиалами), парков культуры и отдыха, зоопарка, общедоступных библиотек (с филиалами), кинозалов государственных кинопрокатных организаций, культурно-досуговых учреждений), раз на 1 жителя в год	4,55	4,69	103,1
2	Объем платных услуг в сфере туризма (туристские услуги, услуги гостиниц и аналогичных средств размещения), млн. руб.	28 000,0	26 676,6	95,3
Степень достижения целевых показателей				97,7


Пояснения по целевым показателям со степенью достижения планового значения менее 100%

Причина недостижения планового значения целевого показателя **№ 2** связана с его некорректным планированием. Предоставлены фактические данные Петростата по платным услугам населению, не учитывающие аналогичные услуги, приобретенные юридическими лицами.

### Сведения о финансировании государственной программы


Планируемый объем бюджетного финансирования государственной программы на 2017 год составил 26 582 232,8 тыс. рублей, степень соответствия фактического объема финансирования планируемому по государственной программе за 2017 год составила 93,9% (в том числе по бюджету Санкт-Петербурга 93,9%).

Структура источников финансирования государственной программы, тыс. руб.

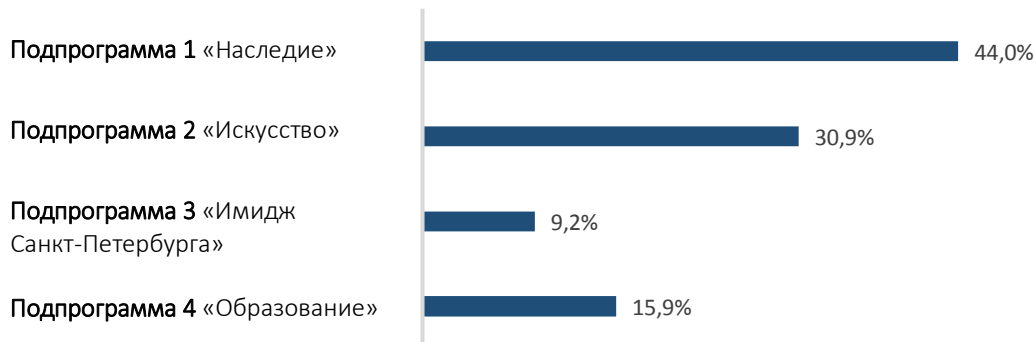


В рамках государственной программы на 2017 год были запланированы мероприятия, относящиеся к расходам развития и включенные в Адресную инвестиционную программу Санкт-Петербурга на 2017 год. В структуре расходов государственной программы их доля составила 12,5%.

#### Структура бюджетного финансирования государственной программы по видам расходов, тыс. руб.



#### Структура бюджетного финансирования в разрезе подпрограмм, %



#### Структура бюджетного финансирования государственной программы в разрезе подпрограмм и видов расходов, %



## ОЦЕНКА ЭФФЕКТИВНОСТИ РЕАЛИЗАЦИИ ГОСУДАРСТВЕННОЙ ПРОГРАММЫ

Показатель эффективности реализации государственной программы составляет **94,4%**, что соответствует **высокому уровню** эффективности реализации государственной программы.

Степень достижения целевых показателей государственной программы равна **97,7%**

Итоговый показатель эффективности реализации по подпрограммам государственной программы равен **91,1%**

Расчет итоговой оценки эффективности реализации по подпрограммам государственной программы:

№ п/п	Показатель оценки	ПП 1	ПП 2	ПП 3	ПП4
<b>ЭФФЕКТИВНОСТЬ РЕАЛИЗАЦИИ ПОДПРОГРАММЫ, %</b>		<b>97,6</b>	<b>85,7</b>	<b>98,2</b>	<b>82,9</b>
1.	Степень достижения индикаторов подпрограммы, %	100,0	99,3	97,9	99,0
2.	Степень реализации мероприятий подпрограммы, %	94,1	68,8	97,5	62,5
2.1	Общее количество мероприятий подпрограммы, ед.	17	16	45	8
2.2	Количество выполненных мероприятий подпрограммы, ед.	16	11	44	5
3.	Степень соответствия запланированному уровню расходов по подпрограмме, %	98,8	89,0	99,1	87,1
3.1	Объем бюджетных ассигнований, предусмотренных законом о бюджете, тыс. руб.	11 699 240,8	8 222 880,2	2 433 164,0	4 226 947,8
3.2	Объем фактически использованных бюджетных ассигнований, тыс. руб.	11 553 625,3	7 317 219,6	2 411 101,4	3 679 588,5
<b>Справочно</b>					
	Общее количество индикаторов по подпрограмме, ед.	11	6	6	4
	Количество индикаторов подпрограммы со степенью достижения планового значения 100 % и более, ед.	11	5	4	3

Принятые сокращения: ПП – подпрограмма.

## СВЕДЕНИЯ ОБ ОСНОВНЫХ РЕЗУЛЬТАТАХ РЕАЛИЗАЦИИ ПОДПРОГРАММ ГОСУДАРСТВЕННОЙ ПРОГРАММЫ

### ПОДПРОГРАММА 1 «НАСЛЕДИЕ»

#### Цель

Сохранение, развитие и популяризация культурно-исторического наследия Санкт-Петербурга

#### Задачи

- Обеспечение сохранения исторической среды Санкт-Петербурга
- Создание условий для развития библиотечного дела в Санкт-Петербурге
- Создание условий для развития музейного дела в Санкт-Петербурге
- Обеспечение сохранности, пополнения и использования Архивного фонда Санкт-Петербурга

**97,6 %**

эффективность реализации  
подпрограммы

**100,0 %** - степень достижения  
индикаторов

**94,1 %** - степень реализации  
мероприятий

**98,8 %** - степень соответствия  
запланированному уровню  
расходов

### Основные результаты реализации Подпрограммы 1

В 2017 году выполнены мероприятия по сохранению 57 объектов культурного наследия. При этом большое внимание уделено вопросу сохранения культовых объектов. Среди них наиболее значимыми объектами реставрации в 2017 году являются следующие:

объект культурного наследия федерального значения «Собор Воскресения Словущего» (Смольный собор). В 2017 году проведена реставрация интерьеров центральной части, а также Северного и Южного приделов Собора Воскресения Словущего, продолжение реставрации ограды с угловыми башнями пристройками, разработка проектной документации на реставрацию Церкви Захрии и Елизаветы;

объект культурного наследия федерального значения «Храм Буддийский». В 2017 году выполнены работы по реставрации западного и восточного приделов Молельного зала;

объект культурного наследия федерального значения «Собор Троицкий (Измайловский)». В 2017 году выполнены работы по устройству вертикальной наружной гидроизоляции Собора и благоустройству Сада, входящих в состав объекта;

объект культурного наследия регионального значения «Мечеть». В 2017 году продолжены работы по реставрации Молельного зала, которые планируется завершить в 2018 году.

объект культурного наследия регионального значения «Костел св. Марии на Выборгском римско-католическом кладбище с территорией». В 2017 году выполнены работы по реставрации фасадов, крыши, металлодекора, оконных заполнений Костела;

объект культурного наследия федерального значения «Церковь Святой Великомученицы Екатерины» на Васильевском острове. В 2017 году выполнены работы по реставрации крыши и работы по консервации с элементами реставрации оригинальной



скульптуры Ангела для последующего ее экспонирования и с воссозданием нового Ангела в соответствии с исторической технологией и существующим оригиналом.

В 2017 году выполнены работы по реставрации фасадов и интерьеров зданий исторического центра Санкт-Петербурга, среди которых следует отметить следующие:

объект культурного наследия федерального значения «Дворец Юсуповых». В 2017 году проведена реставрация главного фасада, реставрация северо-западного, северо-восточного и юго-западного фасадов башни, реставрация интерьеров Дубовой столовой, реставрация верхнего и нижнего ярусов зала Виги, благоустройство сада, а также разработана проектная документация на реставрацию флигелей;

объект культурного наследия федерального значения «Дворец Аничков и Кабинет Его Императорского Величества». В 2017 году начата реставрация Парадной лестницы Дворца, выполнены реставрация люстры Дубового кабинета; реставрация фасадов внутреннего двора Кабинета (лит.А и лит. В), а также реставрация фасадов, крыши и скульптуры Садового Северного Павильона;

объект культурного наследия федерального значения «Особняк Кельха А.Ф. (Александрова И.М.) с дворовыми флигелями» на ул. Чайковского. В 2017 году проведена реставрация лицевого фасада;

объект культурного наследия федерального значения «Дом Половцова А.А. с дворовыми флигелями» (ул. Большая Морская, 52; наб. р. Мойки, 97). В 2017 году выполнены работы по реставрации стен, плафона и столярных изделий Гардеробной; реставрации интерьеров холла 1 этажа, служебной лестницы и коридора;

объект культурного наследия регионального значения «Деревянное здание оранжереи у дачи В.Ф. Громова с садом, оградой» (ул. Академика Павлова, 13). В 2017 году произведены работы по реставрации крыши, стен и перекрытий Деревянного здания оранжереи.

Одним из основных событий года в музейной сфере стало строительство и торжественное открытие Музейно-выставочного комплекса – исторического парка «Россия – моя история», который является единственным в мире мультимедийным комплексом, в котором представлена вся история России с древнейших времен. Экспозиции включают в себя 900 единиц мультимедийной техники: сенсорные столы, проекторы, экраны и панели. В музее представлены четыре мультимедийные экспозиции: «Рюриковичи», «Романовы», «1914–1945: От великих потрясений Великой Победе» и «От победы в Великой Отечественной войне до 2017 года».

Состоялось открытие второй очереди новой экспозиции СПб ГБУК «Санкт-Петербургский музей Хлеба».

Музеи Санкт-Петербурга посетило более 8 млн. чел., проведено около 6 тысяч мероприятий, которые посетили почти 300 тыс. человек.

Проведена реставрация фондов Санкт-Петербургской государственной театральной библиотеки.

Санкт-Петербург одержал победу во Всероссийском конкурсе «Самый читающий регион».

Посещения общедоступных библиотек Санкт-Петербурга составили более 12 млн чел.

## Сведения о степени достижения плановых значений индикаторов Подпрограммы 1

Плановые значения по всем одиннадцати индикаторам Подпрограммы 1 достигнуты.

№	Наименование индикатора	План	Факт	Степень достижения планового значения, %
1	Доля объектов культурного наследия, находящихся в государственной собственности, состояние которых является удовлетворительным, от общего количества объектов культурного наследия, находящихся в государственной собственности, %	62,9	62,9	100,0
2	Количество мероприятий по популяризации объектов культурного наследия, ед.	7,0	7,0	100,0
3	Количество экземпляров новых поступлений в библиотечные фонды общедоступных библиотек на 1 тыс. человек населения, ед.	136,0	136,0	100,0
4	Посещаемость учреждений культуры - общедоступных библиотек, количество посещений на 1 жителя в год	2,00	2,37	118,5
5	Доля отреставрированных предметов основного фонда музеев, находящихся в ведении исполнительных органов государственной власти Санкт-Петербурга, из общего количества предметов, требующих реставрации, %	1,2	1,5	125,0
6	Посещаемость учреждений культуры – музеев, количество посещений на 1 жителя в год	1,54	1,54	100,0
7	Увеличение количества выставочных проектов, осуществляемых за счет средств бюджета Санкт-Петербурга, по отношению к количеству выставочных проектов, реализованных в 2012 году, %	22,7	68,0	299,6
8	Посещаемость платных мероприятий парков культуры и отдыха, количество посещений на 1 жителя в год	0,015	0,015	100,0
9	Количество животных, включенных в Красную книгу, в коллекции зоопарка, ед.	116	125	107,8

№	Наименование индикатора	План	Факт	Степень достижения планового значения, %
10	Количество рассмотренных архивами запросов, тыс. ед.	42,5	53,6	126,1
11	Прием архивных документов, тыс. ед. хранения	96,7	161,8	167,3
Степень достижения индикаторов				100,0

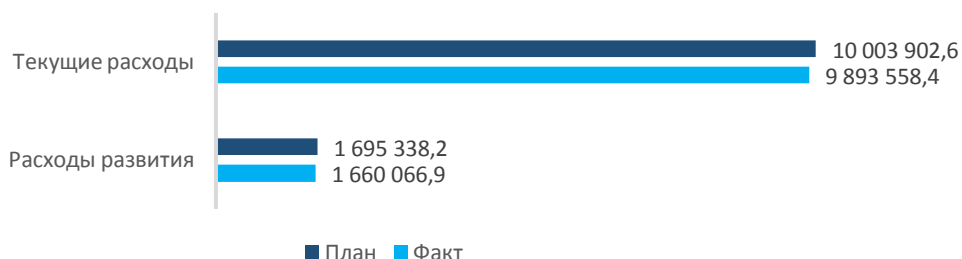
### Сведения о финансировании Подпрограммы 1

Объем бюджетного финансирования в 2017 году по Подпрограмме 1 был запланирован на уровне 11 699 240,8 тыс. рублей, степень соответствия фактического объема финансирования планируемому по Подпрограмме 1 за 2017 год составила 98,8% (в том числе по бюджету Санкт-Петербурга 98,8%).

#### Структура источников финансирования Подпрограммы 1, тыс. руб.

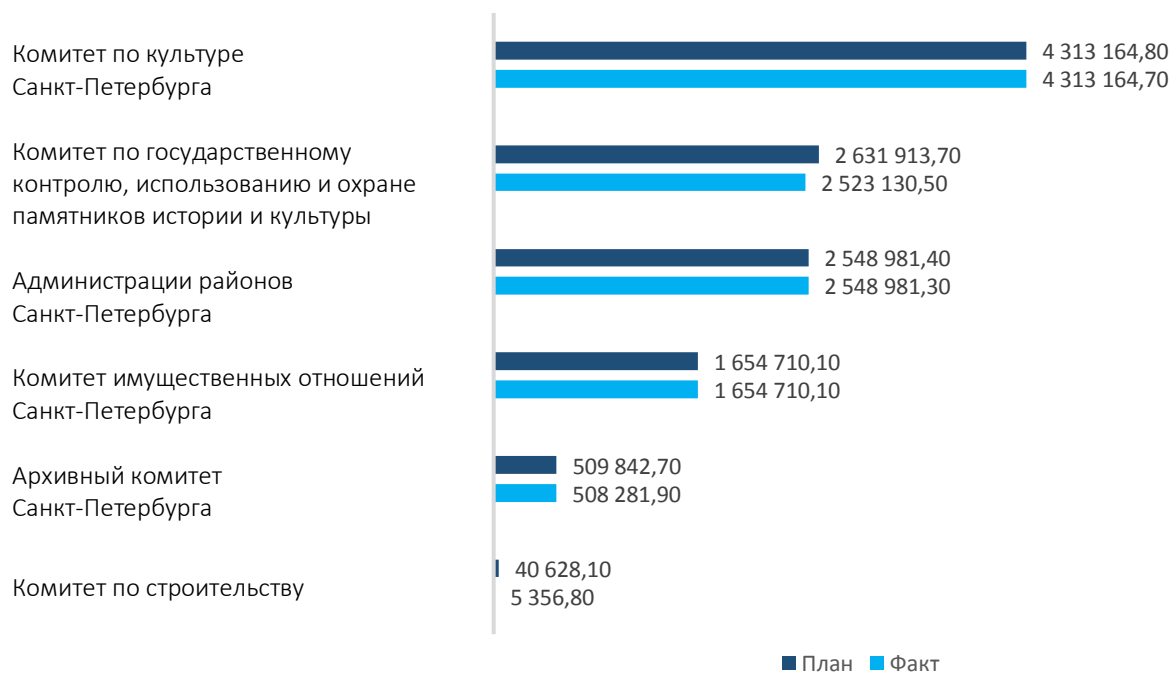


#### Структура бюджетного финансирования Подпрограммы 1 по видам расходов, тыс. руб.



Разница фактического и планового значений объема бюджетного финансирования Подпрограммы 1 объясняется образовавшейся экономией в результате проведения конкурсных процедур по реализации мероприятий в области сохранения объектов культурного наследия в размере 107 364,4 тыс. рублей, а также низкими темпами производства работ по строительству объекта – павильон «Кормокухня» Ленинградского зоологического парка по адресу: Александровский парк, д.1, лит. А.

Структура бюджетного финансирования Подпрограммы 1  
по соисполнителям, тыс. руб.



## ПОДПРОГРАММА 2 «ИСКУССТВО»

### Цель

Сохранение и развитие профессионального искусства, поддержка многообразия творческой деятельности в Санкт-Петербурге

### Задачи

- Сохранение и развитие исполнительских искусств в Санкт-Петербурге
- Развитие кинематографии в Санкт-Петербурге
- Поддержка многообразия творческой деятельности в Санкт-Петербурге

85,7 %

эффективность реализации  
подпрограммы

99,3 % - степень достижения  
индикаторов

68,8 % - степень реализации  
мероприятий

89,0 % - степень соответствия  
запланированному уровню  
расходов

## Основные результаты реализации Подпрограммы 2

В 2017 году театры, подведомственные Комитету по культуре Санкт-Петербурга, посетило 2 343 459 человек.

Государственными театрами было выпущено более 80 новых ярких постановок, из общего числа премьер – 20 для детей.

Самыми успешными премьерными показами были признаны спектакли: «Русский Гамлет» новая версия в постановке Бориса Эйфмана, «Моцарт. Свадьба Фигаро», «Севильский цирюльник», «Золушка» (Михайловский театр), «Дядя Ваня» (театр им. Ленсовета), «Таланты и поклонники», «Как закалялась сталь», «Милый друг» и «Тарас» (Балтийский дом), «Живи и помни», «Мастер и Маргарита» (театр Мастерская), «Кармен», «Старик Хоттабыч» (Зазеркалье), «Зима, когда я вырос», «Контракт», «Лицо Земли», «Лев, колдунья и платяной шкаф» (ТЮЗ), «Эзоп» (Буфф).

Отметили свое 30-летие СПб ГБУК «Санкт-Петербургский государственный детский драматический театр «На Неве»; СПб ГБУК «Детский музыкальный театр «Зазеркалье»; СПб ГБУК «Камерный музыкальный театр «Санктъ-Петербургъ Опера». 18 октября 75-летний юбилей отметил Театр им. В.Ф.Комиссаржевской.

Посещаемость кинотеатров, подведомственные Комитету по культуре Санкт-Петербурга, составила порядка 510 000 человек.

В рамках предоставления социально ориентированным некоммерческим организациям на конкурсной основе субсидий на развитие кинематографии поддержано производство 22 кинофильмов.

Наиболее значимыми кинофестивалями в Санкт-Петербурге в 2017 году стали: XXV Всероссийский кинофестиваль «Виват кино России!»; XXVI Международный кинофестиваль документальных, короткометражных, анимационных и экспериментальных фильмов «Послание к Человеку»; XVI Санкт-Петербургский международный фестиваль дебютных и студенческих фильмов «Начало»; XI Международный фестиваль Христианского кино «Невский Благовест»; XII Международный кинофестиваль научно-популярных и

образовательных фильмов «Мир Знаний»; Пятнадцатый Международный фестиваль анимационных искусств «Мультивидение».

Количество посещений фестивалей, конкурсов и иных проектов в сфере культуры составило 809 840 посещений.

Наибольший интерес привлекли фестивали: XVIII Международный фестиваль «Радуга» и Международный «Брянцевский фестиваль» детских театральных коллективов (ТЮЗ); XIX Международный фестиваль русских театров стран СНГ и Балтии «Встречи в России» и XXVII Международный театральный фестиваль «Балтийский дом» (Театр-фестиваль «Балтийский дом»); VIII Фестиваль современного балетного искусства «Дягилев. Постскриптум»; VI юбилейный Международный фестиваль open-air «Опера – всем»; IV Фестиваль кукольных театров «БТК ФЕСТ».

## Сведения о степени достижения плановых значений индикаторов Подпрограммы 2

Из шести плановых значений индикаторов Подпрограммы 2 достигнуты значения по пяти индикаторам.

№	Наименование индикатора	План	Факт	Степень достижения планового значения, %
1	Увеличение количества посещений театрально-концертных мероприятий, % к предыдущему году	2,32	4,30	185,3
2	Увеличение числа новых постановок и концертных программ, % к предыдущему году	1,3	1,3	100,0
3	Увеличение посещаемости учреждений культуры – кинотеатров, % к предыдущему году	1,0	1,0	100,0
4	Увеличение численности участников фестивалей, конкурсов и иных проектов в сфере культуры, % к предыдущему году	1,0	1,3	130,0
5	Увеличение количества посещений фестивалей, конкурсов и иных проектов в сфере культуры, % к предыдущему году	1,0	1,1	110,0
6	Количество культурно-массовых мероприятий, проводимых в культурно-досуговых учреждениях, находящихся в ведении исполнительных органов государственной власти Санкт-Петербурга, тыс. ед.	15,9	15,2	95,6
Степень достижения индикаторов				99,3

### Пояснения по индикаторам со степенью достижения планового значения менее 100%

Недостижение планового значения индикатора **№ 6** связано со следующими факторами: закрытие в период с 10.08.2017 по 28.10.2017 зала культурного центра, подведомственного администрации Петродворцового района Санкт-Петербурга; уменьшением количества зрительных залов, досуговых помещений и их площади, связанной с передачей объекта культурно-досугового комплекса, подведомственного администрации Красносельского района Санкт-Петербурга; сокращением услуг для детей, оказываемых на платной основе.

### Сведения о финансировании Подпрограммы 2

Объем бюджетного финансирования в 2017 году по Подпрограмме 2 был запланирован на уровне 8 222 880,2 тыс. рублей, степень соответствия фактического объема финансирования планируемому по подпрограмме 2 за 2017 год составила 89,0% (в том числе по бюджету Санкт-Петербурга 89,0%).

#### Структура источников финансирования Подпрограммы 2, тыс. руб.

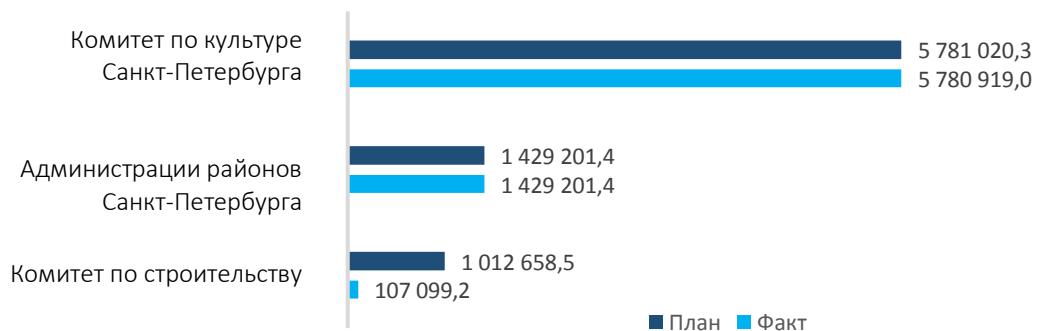


#### Структура бюджетного финансирования Подпрограммы 2 по видам расходов, тыс. руб.



Разница фактического и планового значений объема бюджетного финансирования Подпрограммы 2 объясняется низкими темпами производства работ по строительству объекта – здание Дома культуры по адресу: Красное Село, Кингисеппское шоссе, участок 1 (юго-западнее пересечения с Гатчинским шоссе). Произведена корректировка проекта с получением положительного заключения УГЭ. Выполнение работ и оплата услуг по договорам технологических присоединений ПАО «Ленэнерго» и ГУП «Водоканал» перенесены на 2018 год.

Структура бюджетного финансирования Подпрограммы 2  
по соисполнителям, тыс. руб.





## ПОДПРОГРАММА 3 «ИМИДЖ САНКТ-ПЕТЕРБУРГА»

### Цель

Формирование имиджа культуры как основного конкурентного преимущества Санкт-Петербурга

### Задачи

- Развитие туризма в Санкт-Петербурге
- Повышение престижа петербургской культуры в стране и за рубежом
- Повышение престижа творческой деятельности

98,2 %

эффективность реализации  
подпрограммы

97,9 % - степень достижения  
индикаторов

97,5 % - степень реализации  
мероприятий

99,1 % - степень соответствия  
запланированному уровню  
расходов

## Основные результаты реализации Подпрограммы 3

2017 год доказал, что Санкт-Петербург остается одним из наиболее востребованных туристских направлений в России. Динамика основных показателей развития сферы туризма в Санкт-Петербурге свидетельствует о стабильном поступательном развитии туристской отрасли.

В 2017 году начата работа по реализации проектов по развитию туристской инфраструктуры в Санкт-Петербурге. В частности, среди перспективных проектов – проект по созданию региональной морской пассажирской судоходной компании. В рамках реализации проекта рассматривается возможность субсидирования лизинговых платежей на приобретение парохода, введение моратория на оплату портовых сборов в Санкт-Петербурге и Калининграде, а также применение скидки к стоимости бункеровки топливом в портах Санкт-Петербурга и Калининграда.

В целях осуществления систематической и скоординированной работы по популяризации событийных мероприятий, проводимых в Санкт-Петербурге, в 2017 году впервые был создан Единый календарь событий Санкт-Петербурга, издание которого далее планируется ежегодно. Основная цель календаря событий – формирование единой концепции проведения общегородских мероприятий, а также повышение узнаваемости событийных мероприятий среди жителей и гостей города.

Также был проведен ряд событийных мероприятий, ежегодно привлекающих миллионы жителей и гостей города (Фестиваль Света, Фестиваль ледоколов, Санкт-Петербургская Морская Ассамблея, Фестиваль «Музыка на Неве», Фестиваль «Мотостолица» и многие другие мероприятия). В 2017 году Фестиваль света в Санкт-Петербурге, а также международный мотофестиваль «Мотостолица» вошли в топ-200 лучших событий России в рамках национального календаря событий eventsinrussia.com, им присвоен статус «Национальное событие 2018».

Статус Санкт-Петербурга как международной туристической столицы был подтвержден международным профессиональным сообществом: в 2017 году город был третий раз подряд признан лучшим городским направлением Европы по версии главной

туристической премии мира World Travel Awards, обойдя при этом Рим и Вену. Санкт-Петербург был награжден в номинациях «Лидирующее городское направление мира» и «Лидирующее мировое культурно-туристическое направление».

В рейтинге портала TripAdvisor 2017 года Санкт-Петербург занял первое место среди самых популярных туристических направлений в России, 8-ое в Европе и 14-ое в мире.

В области делового туризма в 2017 году городу присуждено две премии: как лучшему MICE-направлению в России по оценкам экспертов премии Buying Business Travel Awards, а также как лучшему городу делового и событийного туризма России и стран СНГ по мнению читателей журнала Business Traveler.

В 2017 году были открыты туристские представительства Санкт-Петербурга под брендом Visit Petersburg в Париже, Гонконге, Тегеране, Тайбэе, Шэньчжэне, Нью-Дели.

Мероприятия по продвижению туристского потенциала Санкт-Петербурга прошли в Южной Корее, Китайской Народной Республике, Королевстве Испания, Великобритании, Германии, Австрии, Финляндии, Индии, Венгрии, Норвегии, Армении, Словении, Хорватии, Иране, Республике Казахстан, Республике Сербской и ряде других зарубежных стран, а также в таких субъектах Российской Федерации, как Москва, Красноярский край, Кемеровская, Томская, Новосибирская, Иркутская, Свердловская, Вологодская и Липецкая области, Чеченская Республика, Удмуртская Республика.

Общегородские праздники Санкт-Петербурга посетило более 4 млн человек, в том числе: посвященные Дню Победы советского народа в Великой Отечественной войне 1941-1945 годов (более 300 тыс. человек); праздничный концерт «Классика на Дворцовой» в рамках Дня города – Дня основания Санкт-Петербурга (более 450 тыс. человек); праздничные программы, посвященные Дню России на Невском проспекте, Дворцовой площади и в Ледовом дворце (более 515 тыс. человек); праздничные мероприятия, посвященные Дню Военно-морского флота (более 500 тыс. человек); День знаний в Ледовом дворце (116 тыс. зрителей, из них 58 тыс. первоклассников); праздник Новогодней елки (225,5 тыс. человек); праздничные программы в связи с Новым годом (1 500 тыс. человек).

Организованы и проведены: мероприятия, посвященные Дню Победы советского народа в Великой Отечественной войне 1941-1945 годов - 9 мая; 13 мероприятий, посвященных праздникам и памятным датам – День прорыва блокады Ленинграда, День полного освобождения Ленинграда от фашистской блокады в годы Великой Отечественной войны 1941-1945 годов, День прорыва морской минной блокады Ленинграда, Международный день пожилых людей, Международный день инвалидов; праздник выпускников петербургских школ «Алые паруса»; Санкт-Петербургский международный писательский форум; ежегодная международная конференция «Ландшафтный дизайн города»; Международный день студентов и День российского студенчества; День работников морского и речного флота.

Количество мероприятий в сфере культуры, проведенных за пределами Санкт-Петербурга составило – 29. Это 7 культурных программ на территории регионов Российской Федерации (Республика Крым, Республика Дагестан, Архангельская, Сахалинская, Новосибирская, Иркутская, Ленинградская области) и 22 культурные программы на территории стран Европы, Азии, Африки, включая 6 культурных программ на территории стран СНГ: Азербайджан, Армения, Молдова, Таджикистан, Узбекистан, Казахстан.

21-23 сентября 2017 года в Санкт-Петербурге прошел XVIII Российско-Финляндский культурный форум, приуроченный к празднованию 100-летия независимости Финляндии. Форум объединил на своей площадке рекордное число участников - около 450 деятелей культуры России и Финляндии. Россию на форуме представили около 300 участников из 24 регионов страны.

16-18 ноября 2017 года проведен VI Санкт-Петербургский международный культурный форум, в работе которого приняли участие 33 679 человек. В рамках Форума подписан протокол о намерениях между Министерством культуры Российской Федерации и Комитетом по культуре Санкт-Петербурга «Об участии учреждений культуры Санкт-Петербурга, подведомственных Комитету по культуре Санкт-Петербурга, в международном проекте «Русские сезоны».

В декабре 2017 года Молодежная премия Санкт-Петербурга в области художественного творчества была вручена 17 лауреатам: «За достижения в области сценического творчества»; «За достижения в области музыкального творчества»; «За достижения в области кинотворчества»; «За достижения в области изобразительного творчества».

### Сведения о степени достижения плановых значений индикаторов Подпрограммы 3

Из шести индикаторов плановые значения достигнуты по четырем индикаторам.

№	Наименование индикатора	План	Факт	Степень достижения планового значения, %
1	Количество российских туристов, прибывших в Санкт-Петербург, млн. чел.	4,0	3,9	97,5
2	Количество иностранных туристов, прибывших в Санкт-Петербург, млн. чел.	3,5	3,6	102,9
3	Объем платных туристских услуг, млн. руб.	6 000,0	5 381,2	89,7
4	Удельный вес населения, участвующего в праздничных и общегородских и районных мероприятиях, посвященных значимым событиям российской истории и культуры и развитию культурного сотрудничества в сфере культуры, финансируемых из бюджета Санкт-Петербурга, %	77,0	77,0	100,0
5	Увеличение количества мероприятий в сфере культуры, проведенных за пределами Санкт-Петербурга, количество мероприятий по отношению к предыдущему году	3,0	3,0	100,0
6	Соотношение средней заработной платы работников учреждений культуры и средней заработной платы в Санкт-Петербурге, %	100,0	104,8	104,8
Степень достижения индикаторов				97,9

### Пояснения по индикаторам со степенью достижения планового значения менее 100%

Недостижение планового значения индикатора **№ 1** связано с ростом популярности выездного туризма, частичным замещением турпотока болельщиками и участниками Кубка конфедераций ФИФА 2017 и иными особенностями конъюнктуры городского рынка туристских услуг.

Недостижение планового значения индикатора **№ 3** связано тем, что предоставленные данные Петростатом по платным услугам населению, не учитывают аналогичные услуги, приобретенные юридическими лицами.

### Сведения о финансировании Подпрограммы 3

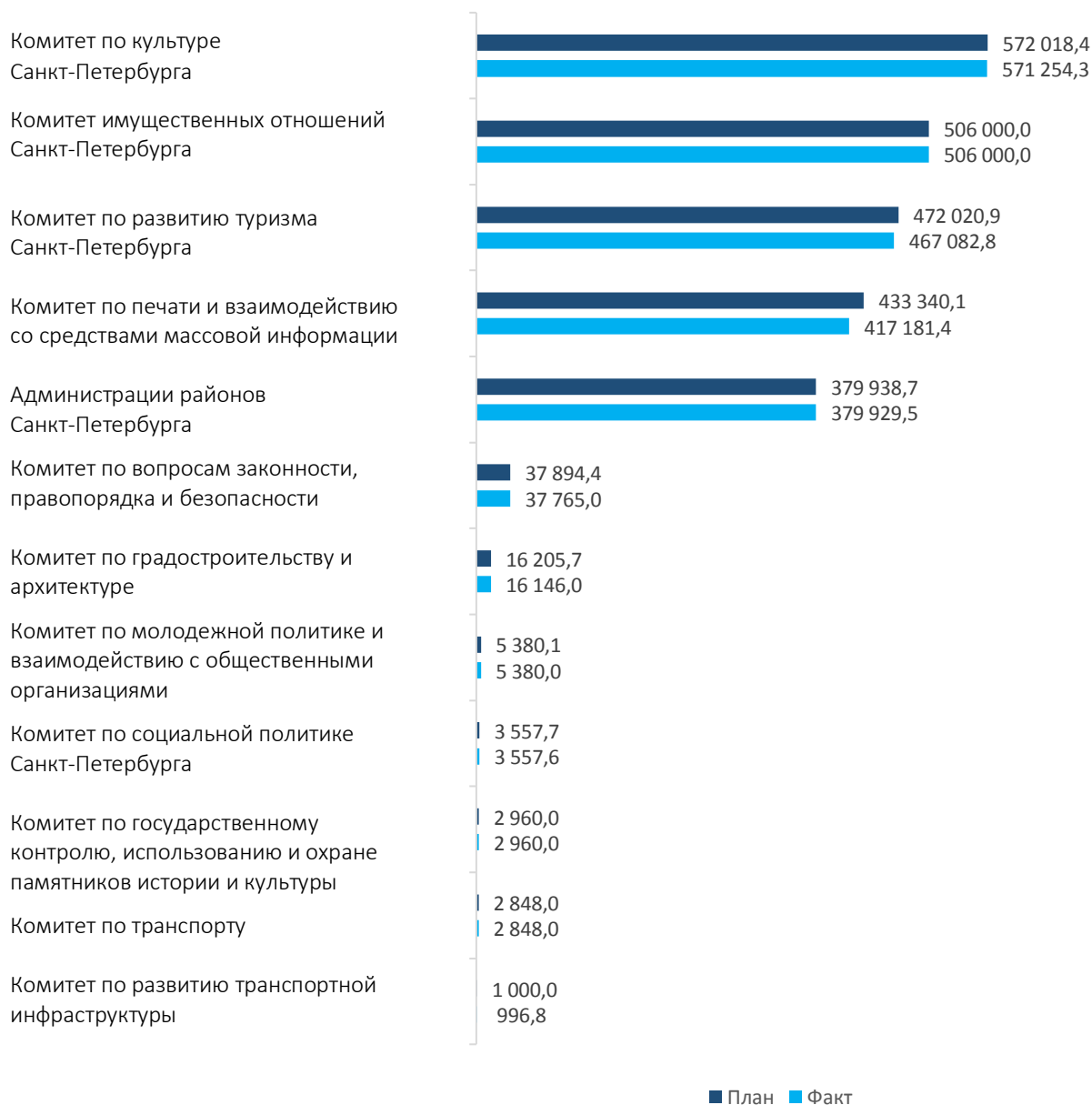
Объем бюджетного финансирования в 2017 году по Подпрограмме 3 был запланирован на уровне 2 433 164,0 тыс. рублей из бюджета Санкт-Петербурга и представлен текущими расходами, степень соответствия фактического объема финансирования планируемому по Подпрограмме 3 за 2017 год составила 99,1%.

#### Структура источников финансирования Подпрограммы 3, тыс. руб.



Разница фактического и планового значений объема бюджетного финансирования Подпрограммы 3 объясняется образовавшейся экономией в результате проведения конкурсных процедур при реализации мероприятий по реализации мероприятий по проведению праздников и памятных дат в Санкт-Петербурге.

### Структура бюджетного финансирования Подпрограммы 3 по соисполнителям, тыс. руб.



## ПОДПРОГРАММА 4 «ОБРАЗОВАНИЕ»

### Цель

Сохранение и развитие системы государственных образовательных учреждений Санкт-Петербурга, реализующих образовательные программы для детей в области искусств, за исключением образовательных программ среднего профессионального образования

### Задачи

- Обеспечение реализации в Санкт-Петербурге образовательных программ для детей в области искусств, за исключением образовательных программ среднего профессионального образования
- Повышение престижа музыкального и художественного образования в Санкт-Петербурге

**82,9 %**

эффективность реализации подпрограммы

**99,0 %** - степень достижения индикаторов

**62,5 %** - степень реализации мероприятий

**87,1 %** - степень соответствия запланированному уровню расходов

## Основные результаты реализации Подпрограммы 4

В 2017 году количество обучающихся по образовательным программам для детей в области искусств составило 35 960 чел.

Вручены 25 премий Правительства Санкт-Петербурга «Юные дарования» по 15 тыс. руб. обучающимся государственных образовательных учреждений дополнительного образования детей в сфере культуры, а также студентам государственных образовательных учреждений среднего профессионального образования в сфере культуры и искусства.

5 молодых преподавателей государственных бюджетных образовательных учреждений дополнительного образования детей в сфере культуры по итогам работы в 2017 году получили премию в размере 50 тыс.руб.

8 обучающихся школ искусств Санкт-Петербурга стали лауреатами Всероссийского конкурса профессионального мастерства «Молодые дарования России» 2017 года.

## Сведения о степени достижения плановых значений индикаторов Подпрограммы 4

Плановые значения индикаторов Подпрограммы 4 достигнуты в полной мере по трем из четырех показателей.

№	Наименование индикатора	План	Факт	Степень достижения планового значения, %
1	Количество обучающихся по образовательным программам для детей в области искусств, за исключением	37,5	36,0	96,0

№	Наименование индикатора	План	Факт	Степень достижения планового значения, %
	образовательных программ среднего профессионального образования, тыс. чел.			
2	Количество детей, привлекаемых к участию в творческих мероприятиях государственных образовательных учреждений Санкт-Петербурга, реализующих образовательные программы для детей в области искусств, за исключением образовательных программ среднего профессионального образования, в целях выявления и поддержки юных талантов, тыс. чел.	12,8	12,9	100,8
3	Уровень износа особо ценного движимого имущества Санкт-Петербургских государственных бюджетных образовательных учреждений, реализующих образовательные программы для детей в области искусств, за исключением образовательных программ среднего профессионального образования, %	80,0	80,0	100,0
4	Отношение средней заработной платы педагогических работников учреждений дополнительного образования к средней заработной плате учителей по Санкт-Петербургу, %	100,0	100,5	100,5
<b>Степень достижения индикаторов</b>				<b>99,0</b>

**Пояснения по индикаторам со степенью достижения планового значения менее 100%**

Недостижение планового значения индикатора **№ 1** связано с сокращением обучающихся на платной основе.

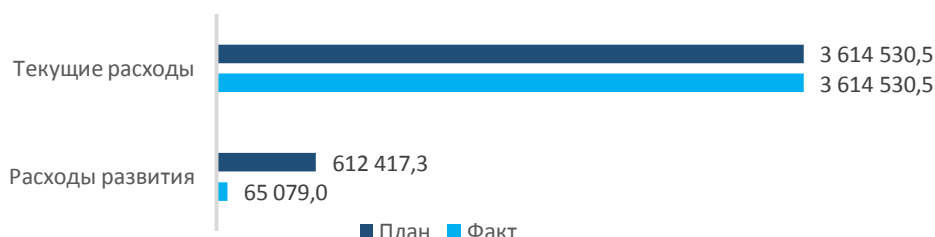
**Сведения о финансировании Подпрограммы 4**

Объем финансирования в 2017 году по Подпрограмме 4 был запланирован на уровне 4 226 947,8 тыс. рублей из бюджета Санкт-Петербурга, степень соответствия фактического объема финансирования планируемому по Подпрограмме 4 за 2017 год составила 87,1% (в том числе по бюджету Санкт-Петербурга 87,0%).

#### Структура источников финансирования Подпрограммы 4, тыс. руб.



#### Структура бюджетного финансирования Подпрограммы 4 по видам расходов, тыс. руб.

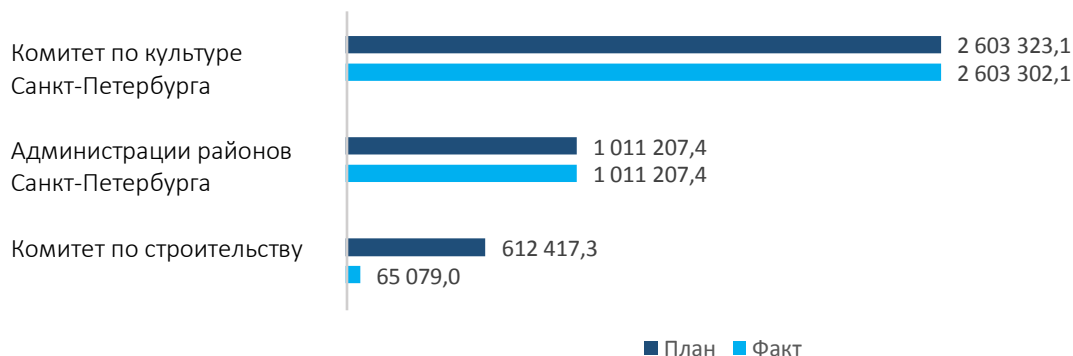


Степень освоения финансирования по расходам развития Подпрограммы 4 за 2017 год составила 10,6%, что связано с:

низкими темпами производства работ по строительству здания детской школы искусств по адресу: г. Ломоносов, Ораниенбаумский пр., участок 1 (напротив дома № 41, корп. 1, литера А по Ораниенбаумскому пр.);

поздним сроком заключения контракта на строительство здания детской школы искусств по адресу: Туристская ул., участок 1 (южнее дома 33, литера А, по Туристской улице), включая разработку проектной документации.

#### Структура бюджетного финансирования Подпрограммы 4 по соисполнителям, тыс. руб.







## 9. ОБЕСПЕЧЕНИЕ ДОСТУПНЫМ ЖИЛЬЕМ И ЖИЛИЩНО-КОММУНАЛЬНЫМИ УСЛУГАМИ ЖИТЕЛЕЙ САНКТ-ПЕТЕРБУРГА

## ОСНОВНЫЕ ПОЛОЖЕНИЯ ГОСУДАРСТВЕННОЙ ПРОГРАММЫ

Утверждена постановлением Правительства  
Санкт-Петербурга от 23.06.2014 № 491

### Ответственный исполнитель

Жилищный комитет

### Цель

Улучшение жилищных условий и повышение качества  
и доступности предоставления жилищно-  
коммунальных услуг гражданам Санкт-Петербурга

### Задачи

- Обеспечение и развитие механизмов государственного содействия в улучшении жилищных условий проживающих в Санкт-Петербурге граждан
- Обеспечение повышения уровня предоставляемых жилищно-коммунальных услуг гражданам Санкт-Петербурга
- Обеспечение доступности оплаты населением жилищно-коммунальных услуг

### Подпрограммы государственной программы

Подпрограмма 1 «Улучшение жилищных условий  
жителей Санкт-Петербурга»

Подпрограмма 2 «Обеспечение  
качественными жилищно-коммунальными  
услугами граждан»

Подпрограмма 3 «Обеспечение доступности  
предоставления жилищно-коммунальных  
услуг гражданам»

91,2 %

эффективность реализации ГП

37 104,7  
млн руб.

фактический объем  
финансирования ГП

90,2 %

степень достижения целевых  
показателей ГП

21

исполнитель ГП

## СВЕДЕНИЯ О ХОДЕ РЕАЛИЗАЦИИ ГОСУДАРСТВЕННОЙ ПРОГРАММЫ

### Сведения о степени достижения плановых значений целевых показателей

6 из 7 плановых значений целевых показателей реализованы в полной мере, один целевой показатель не достигнут.

№	Наименование целевого показателя	План	Факт	Степень достижения планового значения, %
1	Отношение числа российских семей, которые приобрели или получили доступное и комфортное жилье в течение года, к числу семей, желающих улучшить свои жилищные условия, %	47,35	49,34	104,2
2	Коэффициент доступности жилья, лет	7,0	6,9	101,4
3	Снижение показателя превышения среднего уровня процентной ставки по ипотечному жилищному кредиту (в рублях) по отношению к индексу потребительских цен до уровня не более 2,2 процентных пункта, процентных пунктов	2,20	6,97	31,6
4	Количество предоставленных ипотечных жилищных кредитов, тыс. штук	28,0	51,8	185,0
5	Доля отремонтированных по необходимым видам работ многоквартирных домов с учетом мероприятий в области энергосбережения и повышения энергетической эффективности от общего количества многоквартирных домов, включенных в региональную программу, %	21,65	21,69	100,2
6	Доля осветительных устройств, в том числе с использованием светодиодов, установленных в местах общего пользования в многоквартирных домах, от общего количества используемых осветительных устройств, установленных в местах общего пользования в многоквартирных домах, %	43,0	43,8	100,0
7	Уровень возмещения населением затрат на предоставление жилищно-коммунальных услуг по установленным для населения тарифам, %	91,7	95,6	104,3
Степень достижения целевых показателей				90,2

### Пояснения по показателям со степенью достижения планового значения менее 100%

Недостижение планового значения целевого показателя № 3 обусловлено сохраняющейся на высоком уровне процентной ставкой рефинансирования и довольно низкой инфляцией.


### Сведения о финансировании государственной программы

Общий объем финансирования, предусмотренный на реализацию государственной программы в 2017 году, составил 37 104 659,9 тыс. рублей, в том числе объем финансирования за счет бюджетных средств - 36 300 348,0 тыс. рублей, степень соответствия фактического объема запланированного бюджетного финансирования планируемому составила 96,8% (в том числе по бюджету Санкт-Петербурга 96,8%).

#### Структура источников финансирования государственной программы, тыс. руб.




#### Структура бюджетного финансирования государственной программы по видам расходов, тыс. руб.



В рамках государственной программы на 2017 год были запланированы мероприятия, относящиеся к расходам развития и включенные в Адресную инвестиционную программу Санкт-Петербурга на 2017 год, в структуре расходов их доля составила 16,8%.

#### Структура запланированного объема бюджетного финансирования государственной программы по подпрограммам



Структура бюджетного финансирования государственной программы  
в разрезе подпрограмм и видов расходов, %

**Подпрограмма 1** «Улучшение жилищных условий  
жителей Санкт-Петербурга»

60,7%

39,3%

**Подпрограмма 2** «Обеспечение качественными  
жилищно-коммунальными услугами граждан»

100,0%

**Подпрограмма 3** «Обеспечение доступности  
предоставления жилищно-коммунальных услуг  
гражданам»

100,0%

■ Текущие расходы

■ Расходы развития

## ОЦЕНКА ЭФФЕКТИВНОСТИ РЕАЛИЗАЦИИ ГОСУДАРСТВЕННОЙ ПРОГРАММЫ

Показатель эффективности реализации государственной программы составляет **91,2%**, что соответствует **высокому уровню** эффективности реализации государственной программы.

Степень достижения целевых показателей государственной программы – **90,2%**

Итоговый показатель эффективности реализации по подпрограммам государственной программы равен **92,1%**

Расчет итоговой оценки эффективности реализации по подпрограммам государственной программы:

№ п/п	Показатель оценки	ПП 1	ПП 2	ПП 3
<b>ЭФФЕКТИВНОСТЬ РЕАЛИЗАЦИИ ПОДПРОГРАММЫ, %</b>		<b>79,9</b>	<b>96,3</b>	<b>100,0</b>
1.	Степень достижения индикаторов подпрограммы, %	95,1	100,0	100,0
2.	Степень реализации мероприятий подпрограммы, %	50,0	91,7	100,0
2.1	Общее количество мероприятий подпрограммы, ед.	48	12	3
2.2	Количество выполненных мероприятий подпрограммы, ед.	24	11	3
3.	Степень соответствия запланированному уровню расходов по подпрограмме, %	94,6	97,1	100,0
3.1	Объем бюджетных ассигнований, предусмотренных законом о бюджете, тыс. руб.	15 491 716,4	10 892 338,6	9 916 293,0
3.2	Объем фактически использованных бюджетных ассигнований, тыс. руб.	14 647 512,5	10 576 877,6	9 916 288,5
<b>Справочно</b>				
	Общее количество индикаторов по подпрограмме, ед.	8	2	1
	Количество индикаторов подпрограммы со степенью достижения планового значения 100 % и более, ед.	6	2	1

Принятые сокращения: ПП – подпрограмма.

## СВЕДЕНИЯ ОБ ОСНОВНЫХ РЕЗУЛЬТАТАХ РЕАЛИЗАЦИИ ПОДПРОГРАММ ГОСУДАРСТВЕННОЙ ПРОГРАММЫ

### ПОДПРОГРАММА 1 «УЛУЧШЕНИЕ ЖИЛИЩНЫХ УСЛОВИЙ ЖИТЕЛЕЙ САНКТ-ПЕТЕРБУРГА»

#### Цель

Создание благоприятных условий для оказания содействия Санкт-Петербурга в улучшении жилищных условий проживающих в Санкт-Петербурге граждан и сокращение числа граждан, состоящих на жилищном учете

#### Задачи

- Создание условий для осуществления гражданами прав на жилище путем предоставления социальных выплат и безвозмездных субсидий на приобретение жилья гражданам, нуждающимся в улучшении жилищных условий
- Развитие механизмов субсидирования части затрат по найму жилья для малообеспеченных граждан, нуждающихся в улучшении жилищных условий
- Обеспечение доступности приобретения жилья отдельными категориями граждан посредством предоставления им рассрочки на оплату жилья или долгосрочных ипотечных кредитов (займов) на долгосрочной основе
- Создание условий для осуществления гражданами прав на жилище путем предоставления им в установленном порядке жилых помещений государственного жилищного фонда Санкт-Петербурга по договорам социального найма, в собственность либо в наем за доступную плату
- Обеспечение развития государственного жилищного фонда Санкт-Петербурга

**79,9 %**

эффективность реализации  
подпрограммы

**95,1 %** - степень достижения  
индикаторов

**50,0 %** - степень реализации  
мероприятий

**94,6 %** - степень соответствия  
запланированному уровню  
расходов

#### Основные результаты реализации Подпрограммы 1

В результате оказания содействия в рамках целевых жилищных программ Санкт-Петербурга жилищные условия путем получения социальных выплат и/или безвозмездных субсидий улучшили 6488 семей, в том числе:

по программе «Молодежи – доступное жилье» - 1725 семей;

по программе «Развитие долгосрочного жилищного кредитования в Санкт-Петербурге» - 689 семей;

по программе «Расселение коммунальных квартир в Санкт-Петербурге» - 3142 семьи;

по программе «Жилье работникам бюджетной сферы» - 349 семей;

в рамках реализации постановления Правительства Санкт-Петербурга от 28.03.2006 № 312 «О порядке и условиях предоставления гражданам безвозмездных субсидий для приобретения или строительства жилых помещений и порядке предоставления единовременных денежных выплат на приобретение или строительство жилых помещений» - 583 семьи.

В рамках иных механизмов целевых программ Санкт-Петербурга жилищные условия улучшили дополнительно 7955 семей.

В соответствии с Законом Санкт-Петербурга от 20.05.2009 № 228-45 «О форме предоставления мер социальной поддержки и дополнительных мер социальной поддержки по оплате жилого помещения и коммунальных услуг в Санкт-Петербурге» и постановлением Правительства Санкт-Петербурга от 11.11.2009 № 1258 «О реализации Закона Санкт-Петербурга «О форме предоставления мер социальной поддержки по оплате жилого помещения и коммунальных услуг в Санкт-Петербурге» социальная поддержка отдельных категорий граждан по оплате жилого помещения и коммунальных услуг осуществляется в денежной форме.

В рамках целевой программы Санкт-Петербурга «Молодежи - доступное жилье» 724 семьи получили возможность приобретения жилых помещений на условиях программы в рассрочку и беспроцентные целевые жилищные займы.

Жилыми помещениями обеспечены 475 многодетных семей, имеющих трех и более несовершеннолетних детей, 473 семьи, имеющих граждан, страдающих тяжелыми формами хронических заболеваний, а также 106 ветеранов Великой Отечественной войны и 149 детей-сирот (еще за 395 детьми-сиротами были закреплены квартиры в домах нового строительства и из освобождаемого жилищного фонда районов Санкт-Петербурга). Кроме того, предоставлено: по договорам аренды - 455 жилых помещений, по договорам коммерческого найма - 60 квартир.

В 2017 году за счет объединения бюджетных средств 2017 и 2018 годов Комитетом имущественных отношений Санкт-Петербурга заключено 16 государственных контрактов на общую сумму 5,777 млрд руб. для приобретения 1687 квартир.



## Сведения о степени достижения плановых значений индикаторов Подпрограммы 1

Из восьми плановых значений индикаторов Подпрограммы 1 достигнуты значения по шести индикаторам.

№	Наименование индикатора	План	Факт	Степень достижения планового значения, %
1	Количество семей, в отношении которых оказано государственное содействие в улучшении жилищных условий в форме предоставления социальной выплаты или безвозмездной субсидии, всего, семья в том числе:	6121	6488	106,0
1.1	В рамках реализации Закона Санкт-Петербурга от 10.10.2001 N 707-90 «О целевой программе Санкт-Петербурга «Развитие долгосрочного жилищного кредитования в Санкт-Петербурге», семья	686	689	100,4
1.2	В рамках реализации Закона Санкт-Петербурга от 11.04.2001 N 315-45 «О целевой программе Санкт-Петербурга «Молодежи - доступное жилье», семья в том числе:	1228	1354	110,3
1.2.1	Предоставлено дополнительных социальных выплат, семья	195	264	135,4
1.3	Предоставлено социальных выплат участникам подпрограммы «Обеспечение жильем молодых семей» федеральной целевой программы «Жилище» на 2015-2020 годы, семья	371	371	100,0
1.4	В рамках реализации Закона Санкт-Петербурга от 17.10.2007 N 513-101 «О целевой программе Санкт-Петербурга «Расселение коммунальных квартир в Санкт-Петербурге», семья	2905	3142	108,2
1.5	В рамках реализации постановления Правительства Санкт-Петербурга от 28.03.2006 № 312 «О порядке и условиях предоставления гражданам безвозмездных субсидий для приобретения или строительства жилых помещений и порядке предоставления единовременных денежных выплат на приобретение или строительство жилых помещений», семья	578	583	100,9

№	Наименование индикатора	План	Факт	Степень достижения планового значения, %
1.6	В рамках реализации Закона Санкт-Петербурга от 30.11.2005 N 648-91 «О целевой программе Санкт-Петербурга «Жилье работникам бюджетной сферы» в части предоставления социальных выплат гражданам, получившим государственное содействие в рамках целевой программы Санкт-Петербурга «Жилье работникам бюджетной сферы» в период с 2006 года по 31.12.2011, в последний год рассрочки на оплату остатка стоимости жилых помещений в размере 20 процентов от их стоимости, семья	353	349	98,9
2	Реализация Закона Санкт-Петербурга от 30.11.2005 N 648-91 «О целевой программе Санкт-Петербурга «Жилье работникам бюджетной сферы», семья	50	96	192,0
3	Количество семей, в отношении которых оказано государственное содействие в улучшении жилищных условий в форме предоставления долгосрочных займов или рассрочки на оплату жилья на долгосрочной основе в соответствии с условиями целевой программы Санкт-Петербурга «Молодежи - доступное жилье», семья	950	724	76,2
4	Общая площадь сформированного государственного жилищного фонда Санкт-Петербурга всего, тыс. кв. м, в том числе:	79,0	67,1	84,9
4.1	Общая площадь жилых помещений в многоквартирных домах, построенных для государственных нужд Санкт-Петербурга, тыс. кв. м	8,9	0,0	0,0
4.2	Общая площадь жилых помещений, приобретенных для государственных нужд Санкт-Петербурга, тыс. кв. м	54,7	51,6	94,3
4.3	Общая площадь жилых помещений, приобретенных для государственных нужд Санкт-Петербурга в целях предоставления по договорам найма специализированных жилых помещений детям-сиротам и детям, оставшимся без попечения родителей, лицам из их числа, тыс. кв. м	15,4	15,5	100,6
5	Количество семей, которым предоставлены жилые помещения государственного жилищного фонда, семья	1063	3057	287,6

№	Наименование индикатора	План	Факт	Степень достижения планового значения, %
6	Количество детей-сирот и детей, оставшихся без попечения родителей, лиц из их числа, которым предоставлены жилые помещения по договорам найма специализированных жилых помещений, количество человек	466	544	116,7
7	Ежегодное сокращение численности детей-сирот и детей, оставшихся без попечения родителей, у которых право на обеспечение жилыми помещениями возникло, но не реализовано по состоянию на конец соответствующего года, %	37,5	37,5	100,0
8	Количество заключенных договоров пожизненной ренты, количество штук	15	16	106,7
<b>Степень достижения индикаторов</b>				<b>95,1</b>

**Пояснения по индикаторам со степенью достижения планового значения менее 100%:**

Недостижение планового значения индикатора **№ 1.6** обусловлено сокращением по причине смерти числа участников целевой программы «Жилье работникам бюджетной сферы».

Плановое значение индикатора **№ 3** не достигнуто в связи с задержкой срока проведения капитального ремонта квартир и переносом срока ввода в эксплуатацию 77 квартир в объекте, расположенном по адресу: Санкт-Петербург, наб. реки Фонтанки, д. 133, на июнь 2018 года, а также с задержкой передачи ООО «Стройтрест № 7» 42 квартир в объекте, расположенном по адресу: Санкт-Петербург, пос. Металлострой, Центральная ул., дом 19.

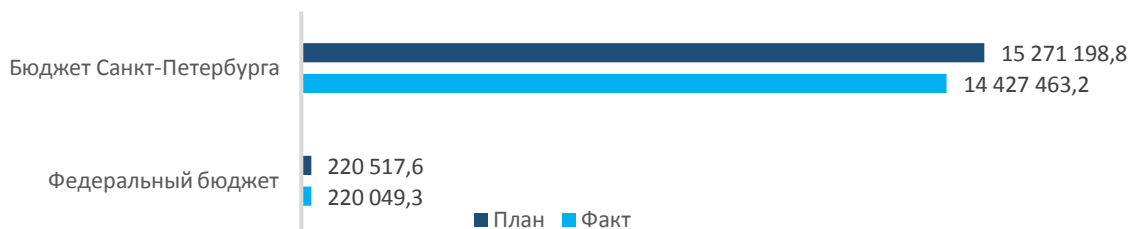
Недостижение плановых значений индикаторов **№ 4** и **№ 4.1** связано с низкими темпами выполнения строительно-монтажных работ подрядной организацией и как следствие переносом срока ввода в эксплуатацию дома по адресу: г. Пушкин, Саперная ул., участок 1 (юго-западнее дома № 51 по Саперной ул.) корп.1, 2, 3.

Индикатор **№ 4.2** не удалось достигнуть в полной мере в связи увеличением фактической стоимости 1 кв. м жилья относительно планового значения.

## Сведения о финансировании Подпрограммы 1

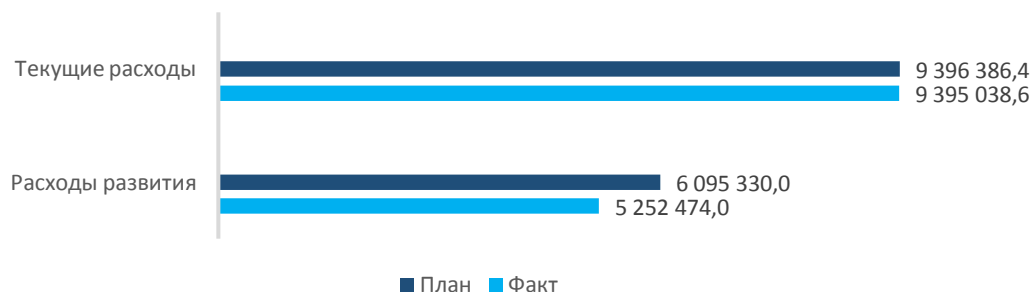
Объем бюджетного финансирования в 2017 году по Подпрограмме 1 был запланирован на уровне 15 491 716,4 тыс. рублей, степень соответствия фактического объема финансирования планируемому составила 94,6% (в том числе из бюджета Санкт-Петербурга 94,5%).

### Структура источников финансирования Подпрограммы 1, тыс. руб.



Средства федерального бюджета были направлены на предоставление субсидий и социальных выплат в соответствии с реализацией федеральной целевой программы «Жилище», федеральных законов «О ветеранах» и «О социальной защите инвалидов в Российской Федерации», а также на обеспечение предоставления жилых помещений детям-сиротам и детям, оставшимся без попечения родителей, лицам из их числа, по договорам найма специализированных жилых помещений.

### Структура бюджетного финансирования Подпрограммы 1 по видам расходов, тыс. руб.

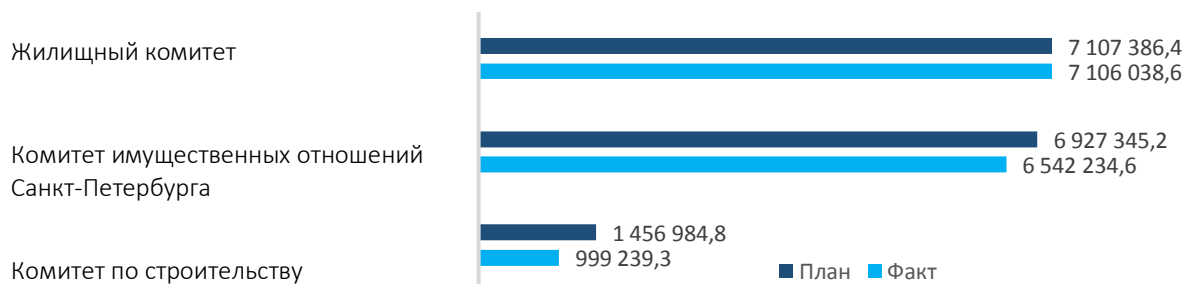


В структуре бюджетного финансирования Подпрограммы 1 за 2017 год 39,3% составляют расходы развития, связанные с реализацией мероприятий по приобретению жилых помещений в государственную собственность Санкт-Петербурга в целях предоставления их отдельным категориям граждан, по проектированию и строительству многоквартирных домов для государственных нужд, по проектированию и подготовке объектов инженерной инфраструктуры. В 2017 году уровень исполнения финансирования, запланированного для реализации текущих расходов и расходов развития, составил 100,0% и 86,2% соответственно.

Вместе с тем, по итогам 2017 года по причине низких темпов работы подрядных организаций был сорван ввод 3 многоквартирных домов по адресу: Пушкин, Саперная ул., участок 1 (юго-западнее дома № 51 по Саперной ул.), по 13 объектам нарушены сроки выполнения работ по проектированию строительства. В связи с необходимостью уточнения параметров технического задания по 5 объектам перенесены сроки проведения конкурсных процедур на заключение государственных контрактов на выполнение проектных работ.

По некоторым мероприятиям разница фактического и планового значений исполнения расходных обязательств объясняется эффективностью расходования бюджетных средств и образовавшейся в результате этого экономией.

**Структура бюджетного финансирования Подпрограммы 1  
по соисполнителям, тыс. руб.**



## ПОДПРОГРАММА 2 «ОБЕСПЕЧЕНИЕ КАЧЕСТВЕННЫМИ ЖИЛИЩНО-КОММУНАЛЬНЫМИ УСЛУГАМИ ГРАЖДАН»

### Цели

- Повышение качества предоставления жилищно-коммунальных услуг
- Обеспечение сохранности объектов жилищного и нежилого фондов
- Повышение уровня экологического благополучия населения Санкт-Петербурга

### Задачи

- Проведение капитального ремонта общего имущества по необходимым видам работ (в том числе с учетом мероприятий в области энергосбережения) в многоквартирных домах, включенных в региональную программу
- Обеспечение сохранности и восполнение городского резерва материальных ресурсов для ликвидации чрезвычайных ситуаций природного и техногенного характера на территории Санкт-Петербурга в части строительных материалов
- Предупреждение и ликвидация последствий ситуаций на объектах системы жизнеобеспечения населения Санкт-Петербурга, нарушение функционирования которых может привести к нарушению нормального жизнеобеспечения населения Санкт-Петербурга
- Обеспечение проведения мониторинга технического состояния объектов жилищного и нежилого фондов Санкт-Петербурга
- Заключение от имени Санкт-Петербурга договоров социального найма жилых помещений жилищного фонда социального использования Санкт-Петербурга, договоров безвозмездного пользования и договоров найма специализированных жилых помещений, найма жилых помещений коммерческого использования
- Обеспечение своевременной и качественной уборки внутриквартальных территорий, не входящих в состав общего имущества многоквартирных домов

96,3 %

эффективность реализации подпрограммы

100,0 % - степень достижения индикаторов

91,7 % - степень реализации мероприятий

97,1 % - степень соответствия запланированному уровню расходов

## Основные результаты реализации Подпрограммы 2

В 2017 году капитальный ремонт завершен по 2288 видам работ в 1572 многоквартирных домах на общую сумму 9,2 млрд руб. (выполнены все запланированные работы), что составляет 6,93% от общего количества многоквартирных домов, включенных в региональную программу, по соответствующим видам работ работы по капитальному ремонту проводились с учетом мероприятий в области энергосбережения и повышения энергетической эффективности.

В 2017 году в рамках проведения работ по капитальному ремонту систем теплоснабжения 49 многоквартирных домов из 240 оснащены индивидуальными тепловыми пунктами с автоматическим погодным регулированием, что составляет 20,4%.

В целях организации мероприятий по хранению городского резерва материальных ресурсов для ликвидации чрезвычайных ситуаций природного и техногенного характера на территории Санкт-Петербурга в части строительных материалов (далее - городской резерв) Жилищным комитетом заключен государственный контракт на хранение указанного резерва в 2017 году № 4/ГРМ-Х от 10.11.2016 на сумму 2 665,9 тыс. руб. с ООО «Гром». В целях осуществления контроля за условиями хранения городского резерва Жилищным комитетом проведено 12 выборочных (контрольных) проверок фактического наличия строительных материалов и условий их хранения в складских помещениях ООО «Гром».

В 2017 году Санкт-Петербургским государственным казенным учреждением «Городская аварийно-восстановительная служба жилищного фонда Санкт-Петербурга» проведены обследования инженерных сетей на предмет обнаружения дефектов с применением спецоборудования по 134 адресам. С применением специальных машин и механизмов выполнены работы на 151 объектах, в том числе земляные работы для ремонта подземных инженерных коммуникаций.

Произведены работы по осушению подвальных помещений 79 многоквартирных домов, осуществлены ремонтные работы на инженерных коммуникациях 48 многоквартирных домов, пострадавших в результате технологических нарушений.

С целью повышения мастерства производственного персонала и оценки качества производимых работ по согласованию с Жилищным комитетом Санкт-Петербургским государственным казенным учреждением «Городская аварийно-восстановительная служба жилищного фонда Санкт-Петербурга» в октябре 2017 по адресу ул. Софийская д. 8, проведен смотр готовности работы в чрезвычайных ситуациях, в декабре 2017 года на территории стадиона «Санкт-Петербург-Арена» принято участие в смотре сил и средств, обеспечивающих безопасность в зимний период подразделений, реагирующих на аварии в сфере жилищно-коммунального хозяйства Санкт-Петербурга.

По 936 адресам рассмотрены документы по увеличению физического износа конструктивных элементов и инженерных систем многоквартирных домов, представленных администрациями районов Санкт-Петербурга, по 460 адресам осуществлены выездные проверки достоверности представленных расчетов и технических заключений. Всего внесено изменений в процент физического износа по итогам рассмотрения указанных документов

по 439 адресам. На основании письменных обращений, поступивших в Жилищный комитет, об аварийности конструктивных элементов многоквартирных домов проведены выездные обследования 149 многоквартирных домов.

Для увеличения числа высококвалифицированных руководителей и специалистов организаций и учреждений, осуществляющих деятельность в сфере жилищно-коммунального хозяйства, и лиц, планирующих осуществлять такую деятельность, руководителей и специалистов организаций и учреждений, осуществляющих управление многоквартирными домами, и лиц, планирующих осуществлять такую деятельность, в Санкт-Петербургском государственном бюджетном учреждении дополнительного профессионального образования (повышения квалификации) специалистов «Учебно-курсовой комбинат Жилищного комитета» прошли обучение 283 человека.

Санкт-Петербургскими государственными казенными учреждениями «Жилищные агентства районов» в 2017 году осуществлялись следующие мероприятия:

1. Проведен учет свободных и освободившихся жилых помещений государственного жилищного фонда Санкт-Петербурга в количестве 313 905,4 кв.м.

2. Осуществлен контроль за обеспечением жизнедеятельности при проведении работ по капитальному ремонту многоквартирных домов в соответствии с Краткосрочным планом реализации региональной программы капитального ремонта общего имущества в 2093 многоквартирных домах. Проведено 24 289 проверки за техническим состоянием жилищного фонда и санитарным содержанием территории районов Санкт-Петербурга.

3. Проведены 4 конкурсные процедуры по отбору подрядных организаций для заключения договоров на проведение капитального ремонта общего имущества в многоквартирных домах, формирующих фонды капитального ремонта на специальных счетах, осуществление функций строительного контроля (технического надзора).

4. Проводился мониторинг взаимодействия с исполнителями коммунальных услуг и ресурсоснабжающими организациями по вопросам предотвращения и ликвидации задолженности исполнителей коммунальных услуг, а также мониторинг задолженности по лицевым счетам, формирование и выдача предписаний об уплате задолженности за жилое помещение и коммунальные услуги, в результате чего выдано гражданам 582 283 предписания об уплате задолженности за жилое помещение и коммунальные услуги.

5. Подано 53 771 исковых заявлений о вынесении судебных приказов о взыскании задолженности по оплате за жилое помещение и коммунальные услуги, направление исполнительных документов в Управление Федеральной службы судебных приставов по Санкт-Петербургу.

6. Рассмотрено 168 839 обращений юридических и физических лиц, находящихся в компетенции Санкт-Петербургских государственных казенных учреждений «Жилищные агентства районов», проводился регистрационный учет 4 344 023 граждан по месту жительства и месту пребывания в части, возложенной на жилищные организации.

Санкт-Петербургскими государственными казенными учреждениями «Жилищные агентства районов» заключены от имени Санкт-Петербурга 17 491 договор социального найма жилых помещений жилищного фонда социального использования Санкт-Петербурга, договора безвозмездного пользования и договора найма специализированных жилых помещений, найма жилых помещений коммерческого использования.

В целях повышения уровня экологической безопасности в Санкт-Петербурге выполнены работы по уборке внутриквартальных территорий, не входящих в состав общего имущества многоквартирных домов. Площадь уборочных внутриквартальных территорий



составила

- 59 593 тыс. кв. м. Объем вывезенных и обезвреженных нечистот из емкостей, расположенных на территории неканализованного жилищного фонда Санкт-Петербурга, составил 7 423 тонны.

## Сведения о степени достижения плановых значений индикаторов Подпрограммы 2

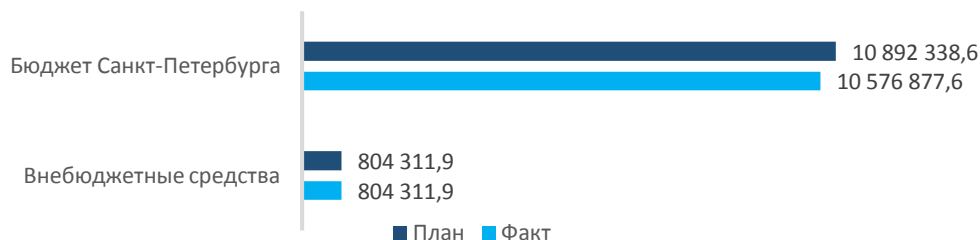
Плановые значения индикаторов Подпрограммы 2 достигнуты в полном объеме.

№	Наименование индикатора	План	Факт	Степень достижения планового значения, %
1.1	Количество многоквартирных домов, в которых в соответствии с краткосрочным планом реализации региональной программы в соответствующем году выполнены работы по капитальному ремонту общего имущества по необходимым видам работ, единиц в том числе:	1572	1572	100,0
1.1.1	Доля многоквартирных домов, оснащенных индивидуальными тепловыми пунктами с автоматическим погодным регулированием, от количества многоквартирных домов, в которых в соответствии с краткосрочным планом реализации региональной программы планируется выполнить капитальный ремонт систем теплоснабжения, %	17,5	20,4	116,6
1.2	Доля руководителей и специалистов, прошедших профессиональную переподготовку, к общему количеству руководителей и специалистов, которые должны пройти профессиональную переподготовку в пределах выделенных бюджетных ассигнований по отношению к 2022 году, %	13,8	19,5	141,3
Степень достижения индикаторов				100,0

## Сведения о финансировании Подпрограммы 2

Общий объем финансирования по Подпрограмме 2 в 2017 году был запланирован на уровне 11 696 650,5 тыс. рублей, в том числе 10 892 338,6 тыс. рублей из бюджета Санкт-Петербурга, степень соответствия фактического объема бюджетных средств планируемому составила 97,1%.

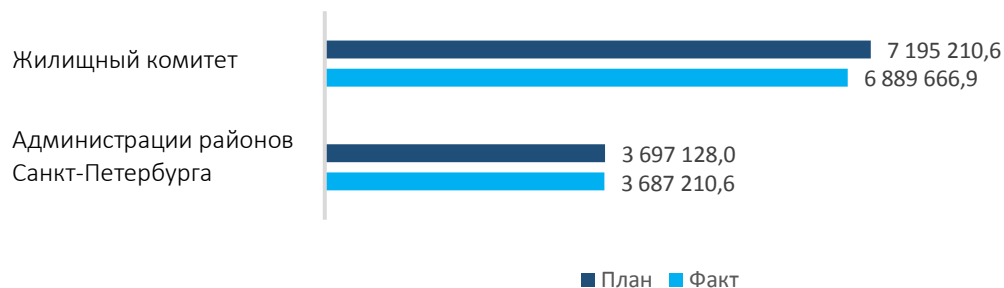
### Структура источников финансирования Подпрограммы 2, тыс. руб.



Бюджетное финансирование по Подпрограмме 2 в 2017 году было запланировано на реализацию мероприятий, связанных с текущими расходами. По ряду мероприятий Подпрограммы 2 разница фактического и планового значений исполнения расходных обязательств объясняется образовавшейся в результате конкурсных процедур экономией.

Вместе с тем, в рамках Подпрограммы 2 не удалось в полной мере осуществить мероприятия, связанных с устройством внутренней системы газоснабжения объектов жилищного фонда. В том числе невыполнение указанного мероприятия обусловлено отсутствием полного пакета документов у ряда заявителей, невозможностью получения согласия соседей на проведение работ, техническими особенностями инженерной инфраструктуры зданий.

### Структура финансирования Подпрограммы 2 по соисполнителям, тыс. руб.



## ПОДПРОГРАММА 3 «ОБЕСПЕЧЕНИЕ ДОСТУПНОСТИ ПРЕДОСТАВЛЕНИЯ ЖИЛИЩНО-КОММУНАЛЬНЫХ УСЛУГ ГРАЖДАНАМ»

### Цель

Создание условий для доступности оплаты жилищно-коммунальных услуг гражданами

### Задачи

- Обеспечение надлежащего функционирования пунктов приема граждан Городского центра жилищных субсидий
- Обеспечение расчета мер социальной поддержки по оплате жилого помещения и коммунальных услуг гражданам
- Обеспечение замены газовых плит, газовых водонагревательных колонок, электрических плит, не подлежащих ремонту и установленных в жилых помещениях жилищного фонда в Санкт-Петербурге

**100,0 %**

эффективность реализации подпрограммы

**100,0 %** - степень достижения индикаторов

**100,0 %** - степень реализации мероприятий

**100,0 %** - степень соответствия запланированному уровню расходов

### Основные результаты реализации Подпрограммы 3

В течение 2017 года в Санкт-Петербурге осуществлялся прием граждан в 28 пунктах Городского центра жилищных субсидий Санкт-Петербургского государственного унитарного предприятия «Вычислительный центр коллективного пользования многоотраслевого комплекса жилищного хозяйства».

В Санкт-Петербурге в целях уменьшения расходов граждан на оплату жилого помещения и коммунальных услуг предоставляются субсидии на оплату жилого помещения и коммунальных услуг, а также меры социальной поддержки по оплате жилого помещения и коммунальных услуг, установленные законодательством Российской Федерации и законодательством Санкт-Петербурга.

Количество граждан, которым в 2017 году рассчитаны меры социальной поддержки по оплате жилого помещения и коммунальных услуг в форме денежных выплат, составило 1 040 858 человек, субсидии на оплату жилого помещения и коммунальных услуг предоставлены 70 001 семье.

В соответствии с Порядком предоставления дополнительной меры социальной поддержки по финансированию расходов, связанных с приобретением и заменой газовых плит, газовых водонагревательных колонок и электрических плит, не подлежащих ремонту и установленных в жилых помещениях жилищного фонда в Санкт-Петербурге, утвержденным постановлением Правительства Санкт-Петербурга от 30.12.2014 № 1306, согласно решениям о предоставлении дополнительной меры социальной поддержки и постановке гражданина на учет, принятых администрациями районов Санкт-Петербурга, Жилищным комитетом сформирована адресная программа приобретения и замены газовых плит, газовых водонагревательных колонок, электрических плит, не подлежащих ремонту

и установленных в жилых помещениях жилищного фонда в Санкт-Петербурге (далее – адресная программа). В ходе реализации адресной программы произведена замена 3500 единицы газового оборудования и 105 электрических плит. Таким образом, дополнительную меру социальной поддержки по финансированию расходов, связанных с приобретением и заменой газовых плит, газовых водонагревательных колонок и электрических плит, не подлежащих ремонту и установленных в жилых помещениях жилищного фонда в Санкт-Петербурге, в 2017 году получили 3470 человек.

### Сведения о степени достижения плановых значений индикаторов Подпрограммы 3

Плановое значение индикатора Подпрограммы 3 достигнуто в полном объеме.

№	Наименование индикатора	План	Факт	Степень достижения планового значения, %
1	Доля граждан, условия проживания которых улучшены в результате замены газовых плит, газовых водонагревательных колонок, электрических плит, не подлежащих ремонту и установленных в жилых помещениях жилищного фонда в Санкт-Петербурге, к общему количеству граждан, которым такие условия проживания улучшены в соответствии с ежегодно утверждаемой адресной программой, %	17,6	18,3	104,0
Степень достижения индикатора				100,0

### Сведения о финансировании Подпрограммы 3

Объем бюджетного финансирования в 2017 году по Подпрограмме 3 был запланирован для реализации Жилищным комитетом мероприятий, связанных с текущими расходами, на уровне 9 916 293,0 тыс. рублей, степень соответствия фактического объема финансирования планируемому составила 100,0%.

Структура источников финансирования Подпрограммы 3, тыс. руб.





## 10. БЛАГОУСТРОЙСТВО И ОХРАНА ОКРУЖАЮЩЕЙ СРЕДЫ В САНКТ-ПЕТЕРБУРГЕ

## ОСНОВНЫЕ ПОЛОЖЕНИЯ ГОСУДАРСТВЕННОЙ ПРОГРАММЫ

Утверждена постановлением Правительства  
Санкт-Петербурга от 17.06.2014 № 487

### Ответственный исполнитель

Комитет по благоустройству Санкт-Петербурга

### Цель

Повышение комфортности условий проживания  
граждан, обеспечение экологического благополучия,  
улучшение санитарного и эстетического состояния  
территорий Санкт-Петербурга

### Задачи

- Обеспечение благоприятного состояния  
окружающей среды, сохранение естественных  
экологических систем и природных ресурсов
- Повышение эффективности использования,  
охраны, защиты и воспроизводства зеленых  
насаждений  
Санкт-Петербурга для сохранения благоприятной  
окружающей среды и условий жизнедеятельности  
населения
- Улучшение экологической и санитарной  
обстановки в Санкт-Петербурге
- Обеспечение стабильной и  
благополучной эпизоотической  
обстановки на территории  
Санкт-Петербурга и безопасности  
продуктов животноводства в

### Подпрограммы

Подпрограмма 1 «Охрана окружающей  
среды и обеспечение экологической  
безопасности»

Подпрограмма 2 «Эффективное  
управление территориями зеленых  
насаждений Санкт-Петербурга,  
сохранение средообразующих, защитных,  
оздоровительных и полезных функций  
указанных территорий, а также  
повышение их потенциала»

ветеринарно-санитарном отношении,  
выпускаемых на потребительский рынок

- Повышение уровня благоустройства,  
комфортности и безопасности городской  
среды

Подпрограмма 3 «Повышение  
эффективности управления в области  
обращения с отходами производства и  
потребления, санитарной очистки  
территории Санкт-Петербурга»

Подпрограмма 4 «Обеспечение  
эпизоотического и ветеринарно-  
санитарного благополучия на территории  
Санкт-Петербурга»

Подпрограмма 5 «Развитие и содержание  
объектов благоустройства»

92,6 %

эффективность реализации ГП

6 925,1 млн руб.

фактический объем  
финансирования ГП

89,2 %

степень достижения целевых  
показателей ГП

23

исполнителя ГП

## СВЕДЕНИЯ О ХОДЕ РЕАЛИЗАЦИИ ГОСУДАРСТВЕННОЙ ПРОГРАММЫ

### Сведения о степени достижения плановых значений целевых показателей

Из трех целевых показателей плановые значения достигнуты по двум.

№	Наименование целевого показателя	План	Факт	Степень достижения планового значения, %
1	Снижение уровня загрязнения воздушного бассейна Санкт-Петербурга (к уровню 2012 года), %	3,7	15,4	416,2
2	Снижение уровня загрязнения водного бассейна Санкт-Петербурга (к уровню 2012 года), %	3,7	2,5	67,6
3	Доля жителей, положительно оценивающих уровень благоустройства среды проживания (от числа опрошенных), %	73,1	79,4	108,6
Степень достижения целевых показателей				89,2

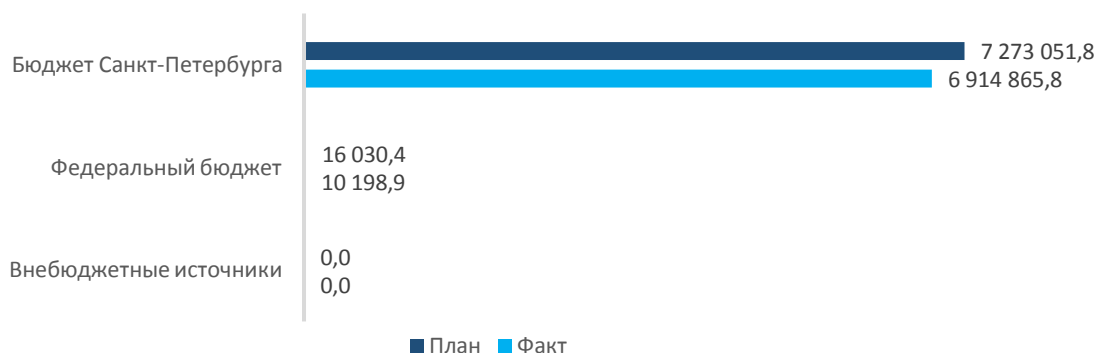
Пояснения по целевым показателям со степенью достижения планового значения менее 100%

По итогам отчетного периода фактическое значение целевого показателя **№ 2** не достигло плановой величины. Оценка состояния загрязненности поверхностных вод проводится ФГБУ «Северо-Западное управление по гидрометеорологии и мониторингу окружающей среды» по результатам режимных наблюдений, в основном отражающих качество воды в реке Нева. Несоответствие целевого показателя № 2 плановому значению также обусловлено изменчивостью природных характеристик вследствие естественных процессов, происходящих в водных объектах, а также качеством воды в реке Нева, поступающей с территории Ленинградской области.

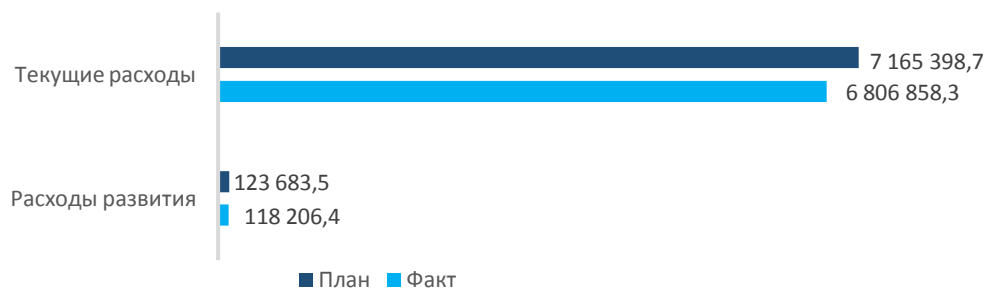
### Сведения о финансировании государственной программы

Запланированный объем финансирования государственной программы на 2017 год составляет 7 289 082,2 тыс. руб., степень соответствия фактического объема финансирования планируемому по государственной программе за 2017 год составила 95,0% (в том числе по бюджету Санкт-Петербурга 95,1%).

### Структура источников финансирования государственной программы, тыс. руб.



### Структура бюджетного финансирования государственной программы по видам расходов, тыс. руб.



В рамках государственной программы на 2017 год были запланированы мероприятия, относящиеся к расходам развития и включенные в Адресную инвестиционную программу Санкт-Петербурга на 2017 год, в структуре расходов их доля составила 1,7%.

### Структура бюджетного финансирования в разрезе подпрограмм, %





### Структура бюджетного финансирования государственной программы в разрезе подпрограмм и видов расходов, %

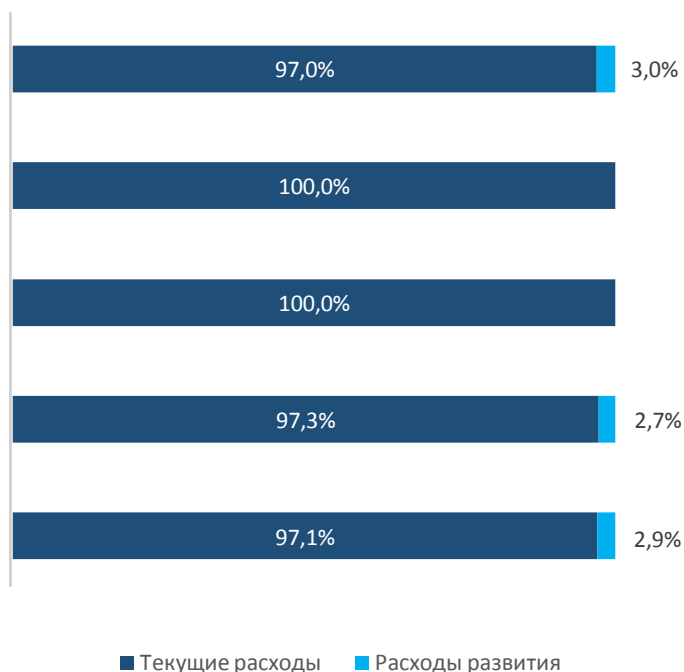
**Подпрограмма 1** «Охрана окружающей среды и обеспечение экологической безопасности»

**Подпрограмма 2** «Эффективное управление территориями зеленых насаждений Санкт-Петербурга, сохранение средообразующих, защитных, оздоровительных и полезных функций указанных территорий, а также повышение их потенциала»

**Подпрограмма 3** «Повышение эффективности управления в области обращения с отходами производства и потребления, санитарной очистки территории Санкт-Петербурга»

**Подпрограмма 4** «Обеспечение эпизоотического и ветеринарно-санитарного благополучия на территории Санкт-Петербурга»

**Подпрограмма 5** «Развитие и содержание объектов благоустройства»



## ОЦЕНКА ЭФФЕКТИВНОСТИ РЕАЛИЗАЦИИ ГОСУДАРСТВЕННОЙ ПРОГРАММЫ

Показатель эффективности реализации государственной программы составляет **92,6%**, что соответствует **высокому уровню** эффективности реализации государственной программы.

Степень достижения целевых показателей государственной программы равна **89,2%**

Итоговый показатель эффективности реализации по подпрограммам государственной программы равен **95,9%**

Расчет итоговой оценки эффективности реализации по подпрограммам государственной программы:

№ п/п	Показатель оценки	ПП 1	ПП 2	ПП 3	ПП 4	ПП 5
<b>ЭФФЕКТИВНОСТЬ РЕАЛИЗАЦИИ ПОДПРОГРАММЫ, %</b>		<b>95,1</b>	<b>98,6</b>	<b>88,9</b>	<b>100,0</b>	<b>97,0</b>
1.	Степень достижения индикаторов подпрограммы, %	100,0	100,0	66,7	100,0	100,0
2.	Степень реализации мероприятий подпрограммы, %	96,0	100,0	100,0	100,0	94,1
2.1	Общее количество мероприятий подпрограммы, ед.	25	8	1	4	17
2.2	Количество выполненных мероприятий подпрограммы, ед.	24	8	1	4	16
3.	Степень соответствия запланированному уровню расходов по подпрограмме, %	89,2	95,9	100,0	100,0	96,8
3.1	Объем бюджетных ассигнований, предусмотренных законом о бюджете, тыс. руб.	1 418 521,4	3 066 861,4	22 208,4	102 467,5	2 679 023,5
3.2	Объем фактически использованных бюджетных ассигнований, тыс. руб.	1 265 211,0	2 941 822,1	22 208,3	102 467,3	2 593 356,0
<b>Справочно</b>						
	Общее количество индикаторов по подпрограмме, ед.	4	2	3	2	4
	Количество индикаторов подпрограммы со степенью достижения планового значения 100 % и более, ед.	4	2	2	2	4

Принятые сокращения: ПП – подпрограмма.

## СВЕДЕНИЯ ОБ ОСНОВНЫХ РЕЗУЛЬТАТАХ РЕАЛИЗАЦИИ ПОДПРОГРАММ ГОСУДАРСТВЕННОЙ ПРОГРАММЫ

### ПОДПРОГРАММА 1 «ОХРАНА ОКРУЖАЮЩЕЙ СРЕДЫ И ОБЕСПЕЧЕНИЕ ЭКОЛОГИЧЕСКОЙ БЕЗОПАСНОСТИ»

#### Цель

Обеспечение благоприятного состояния окружающей среды, сохранение естественных экологических систем и природных ресурсов

#### Задачи

- Предотвращение и снижение негативного воздействия на окружающую среду, возмещение вреда окружающей среде и ликвидация экологического ущерба
- Повышение уровня экологической безопасности Санкт-Петербурга на суше и акватории, а также обеспечение безопасности гидротехнических сооружений
- Сохранение естественных экосистем и восстановление биологического разнообразия флоры и фауны за счет развития сети особо охраняемых природных территорий регионального значения
- Повышение адресности и доступности информации о состоянии окружающей среды, экологическое просвещение и формирование экологической культуры населения на территории Санкт-Петербурга

**95,1 %**

эффективность реализации  
подпрограммы

100,0 % - степень достижения  
индикаторов

96,0 % - степень реализации  
мероприятий

89,2 % - степень соответствия  
запланированному уровню  
расходов

#### Основные результаты реализации Подпрограммы 1

В 2017 году произведены природоохранные работы на водных объектах города, общая площадь которых составила 7700,7 тыс. кв.м.

В рамках природоохранных работ осуществлена уборка и очистка акваторий и береговой полосы от наплывных загрязнений и мусора на 318 водных объектах общей площадью (с учетом периодичности) 60180 тыс. кв.м. В результате собрано и вывезено на размещение более 4000 куб.м мусора. Выполнено кошение водной и прибрежной растительности на площади (с учетом периодичности) 5,8 млн. кв.м. В результате выполнения работ по очистке и экологическому восстановлению водных объектов изъято более 60 000 куб.м донных отложений.

В 2017 году собрано 280 000 ед. люминесцентных источников света, 12 628 ед. оргтехники. Ртуть метрические обследования и демеркуризация мест хранения

люминесцентных ламп были проведены на площади 19 993 кв.м. Проведена демеркуризация загрязненных помещений для хранения люминесцентных ламп общей площадью 214 кв.м.

Обеспечено функционирование системы сбора опасных отходов в составе: 2 передвижных пунктов (экомобилей), 8 стационарных пунктов, 210 терминалов, 752 мест установки экомобилей для накопления батареек и аккумуляторов. Общее количество собранных от населения особо опасных отходов составило 303,4 т.

Проведено 262 плановые проверки, 136 внеплановых проверок, а также 1268 мероприятий, направленных на выявление и пресечение административных правонарушений. Выявлено 1400 нарушений, выдано 411 предписаний и 272 предостережения, вынесено 939 постановлений. Общая сумма наложенных штрафов составила 26 683,2 тыс. руб. Экологической аварийной службой СПб ГУП «Экострой» выполнено 1748 выездов на ликвидацию ртутных загрязнений, 113 – химических загрязнений, 40 – радиационных загрязнений. Ликвидировано 22 разлива нефти, собрано 3029,5 кг нефтезагрязненных отходов.

Экологической аварийной службой ГУП «ПИЛАРН» осуществлено 266 выходов для ликвидации нефтеразливов и проведения обследования, собрано 37 855 кг нефтесодержащей смеси.

Осуществлена непрерывная эксплуатация 76 гидротехнических сооружений (далее – ГТС), находящихся на балансе подведомственных Комитету по природопользованию, охране окружающей среды и обеспечению экологической безопасности (далее – КПиООС) ГУП «Ленводхоз», СПб ГУП «Экострой», СПб ГКУ «Дирекция мелиоративных систем и охраны окружающей среды». В целях обеспечения безопасности 37 бесхозных ГТС проводился комплекс мероприятий, направленных на предупреждение возникновения аварийных ситуаций в период прохождения весеннего и осеннего паводков.

Обеспечено наблюдение за состоянием подземных вод на территории Санкт-Петербурга по 61 пункту наблюдения, за процессами береговой (боковой) эрозии и оползневых процессов наблюдения проводились на 138 точках. На побережье Финского залива обследована 61 точка наблюдения.

С целью сохранения биологического разнообразия территории Санкт-Петербурга выполнялись работы по обеспечению функционирования 15 особо охраняемых природных территорий регионального значения.

Проведено радиационное обследование 19 объектов социальной сферы общей площадью 159,7 тыс. кв.м, выявлено и дезактивировано три участка радиоактивного загрязнения общей площадью 0,3 кв.м.

Обеспечено функционирование автоматизированной системы мониторинга атмосферного воздуха Санкт-Петербурга в составе: 25 станций мониторинга загрязнения атмосферного воздуха, 3 передвижных лабораторий мониторинга загрязнения атмосферного воздуха; передвижной метрологическую лабораторию; 2 передвижных технических лабораторий.

Контроль радиационного загрязнения территории города осуществлялся на 24 постах контроля.

В отчетном периоде были систематизированы данные экологического мониторинга в государственной информационной системе в сфере охраны окружающей среды и природопользования «Экологический паспорт территории Санкт-Петербурга».

Изданы ежегодный обзор «Охрана окружающей среды, природопользование и обеспечение экологической безопасности в Санкт-Петербурге в 2016 году», «Доклад об экологической ситуации в Санкт-Петербурге в 2016 году», изготовлены информационно-агитационные плакаты на тему бережного отношения к диким животным в городской среде, памятки о местах приема загрязненных вод и отходов, образующихся на судах, плакаты-наклейки «Чистая вода – чистый город». Созданы видеофильм и видеоролик, посвященные мероприятиям Года экологии и Года особо охраняемых природных территорий в Санкт-Петербурге.

В целях формирования экологической культуры и пропаганды экологических знаний КППиООС в 2017 году реализован ряд проектов: экологические игры «Друзья природы»; мероприятие «Волк, пожирающий мусор»; эколого-просветительская программа «Сдавайте батарейки правильно!»; конкурс студенческих экологических проектов; на базе Экологического волонтерского центра проведены встречи, тренинги и круглые столы для экологических добровольцев, а также различные экологические акции и мероприятия с участием жителей города.

Одним из значимых мероприятий экологической направленности стал XVII Международный экологический форум «Экология большого города».

## Сведения о степени достижения плановых значений индикаторов Подпрограммы 1

Плановые значения достигнуты по всем индикаторам Подпрограммы 1

№	Наименование индикатора	План	Факт	Степень достижения планового значения, %
1	Доля водных объектов, на которых выполнены природоохранные работы, в общей площади, занимаемой поверхностными водными объектами, в границах Санкт-Петербурга, %	13,3	13,3	100,0
2	Доля ГТС, находящихся в собственности Санкт-Петербурга и переданных в хозяйственное ведение/оперативное управление государственных унитарных предприятий/государственных казенных учреждений Санкт-Петербурга, на которых обеспечено проведение необходимых эксплуатационных мероприятий, от общего количества ГТС, находящихся в собственности Санкт-Петербурга и переданных в хозяйственное ведение/оперативное управление государственных унитарных	100	100	100,0

№	Наименование индикатора	План	Факт	Степень достижения планового значения, %
	предприятий/государственных казенных учреждений Санкт-Петербурга, %			
3	Доля особо охраняемых природных территорий в общей площади Санкт-Петербурга, %	4,27	4,27	100,0
4	Охват территории Санкт-Петербурга автоматизированной системой мониторинга атмосферного воздуха, %	100	100	100,0
Степень достижения индикаторов				100,0

### Сведения о финансировании Подпрограммы 1

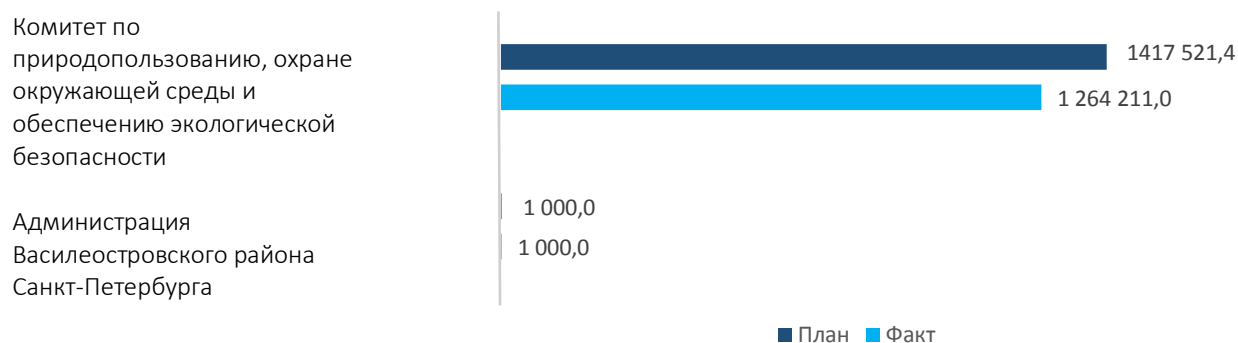
Объем финансирования в 2017 году по Подпрограмме 1 был запланирован на уровне 1 418 521,4 тыс. рублей из бюджета Санкт-Петербурга, степень соответствия фактического объема финансирования планируемому по Подпрограмме 1 за 2017 год составила 89,2% (в том числе по бюджету Санкт-Петербурга 89,5%).

#### Структура источников финансирования Подпрограммы 1, тыс. руб.

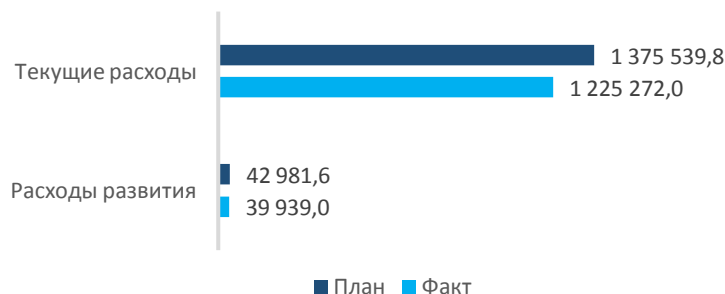


В 2017 году средства федерального бюджета были направлены на софинансирование мероприятия, связанного с выполнением работ по капитальному ремонту двух гидротехнических сооружений, находящихся в собственности Санкт-Петербурга и переданных в хозяйственное ведение СПб ГУП «Экострой». Финансирование по итогам отчетного года освоено не в полном объеме, так как работы по одному объекту не выполнялись. В связи с неоплатой акта сноса зеленых насаждений и, как следствие, невозможностью открытия ордера на производство работ, подрядчик к работам не приступил.

### Структура бюджетного финансирования Подпрограммы 1 по соисполнителям, тыс. руб.



### Структура бюджетного финансирования Подпрограммы 1 по видам расходов, тыс. руб.



По некоторым мероприятиям, связанным с текущими расходами, Подпрограммы 1 разница фактического и планового объемов финансирования объясняется образовавшейся экономией бюджетных средств от проведения конкурсных процедур, а также несвоевременным исполнением подрядчиком обязательств по государственным контрактам. В частности, исполнение финансирования мероприятий, направленных на очистку малых рек и каналов Санкт-Петербурга от донных отложений, составило 41% в связи с неполным объемом выполнения подрядчиком работ, предусмотренных контрактом.

В рамках расходов развития Подпрограммы 1 в 2017 году было запланировано выполнение работ по проектированию строительства канализационных очистных сооружений производственных и поверхностных сточных вод полигона «Красный Бор» по адресу: Санкт-Петербург, г. Колпино, ул. Понтонная, 6км. В связи с тем, что работы по III этапу были выполнены подрядчиком с недостатками, требующими устранения, работы по III и IV этапам были приняты с задержкой, что повлияло на сроки проведения общественных слушаний и направление проекта на государственную экологическую экспертизу.

## ПОДПРОГРАММА 2 «ЭФФЕКТИВНОЕ УПРАВЛЕНИЕ ТЕРРИТОРИЯМИ ЗЕЛЕННЫХ НАСАЖДЕНИЙ САНКТ-ПЕТЕРБУРГА, СОХРАНЕНИЕ СРЕДООБРАЗУЮЩИХ, ЗАЩИТНЫХ, ОЗДОРОВИТЕЛЬНЫХ И ПОЛЕЗНЫХ ФУНКЦИЙ УКАЗАННЫХ ТЕРРИТОРИЙ, А ТАКЖЕ ПОВЫШЕНИЕ ИХ ПОТЕНЦИАЛА»

### Цель

Повышение эффективности использования, охраны, защиты и воспроизводства зеленых насаждений Санкт-Петербурга для сохранения благоприятной окружающей среды и условий жизнедеятельности населения

### Задачи

- Содержание, ремонт, компенсационное озеленение и охрана территорий и объектов зеленых насаждений Санкт-Петербурга
- Создание (размещение) объектов зеленых насаждений на территориях зеленых насаждений общего пользования городского значения
- Восстановление и переустройство объектов зеленых насаждений
- Оборудование территорий зеленых насаждений Санкт-Петербурга малыми архитектурными формами
- Охрана, защита и воспроизводство городских лесов Санкт-Петербурга

**98,6 %**

эффективность реализации подпрограммы

**100,0 %** - степень достижения индикаторов

**100,0 %** - степень реализации мероприятий

**95,9 %** - степень соответствия запланированному уровню расходов

### Основные результаты реализации Подпрограммы 2

Комитетом по благоустройству Санкт-Петербурга (далее – КБ) в 2017 году обеспечено содержание, ремонт 3092 объектов зеленых насаждений общей площадью 7 991,25 га, в том числе: 89 парков (3385,62 га), 136 садов (455,72 га), 113 бульваров (335,14 га), 1685 сквера (1471,32 га) и 1069 объекта уличного озеленения (2343,44 га), а также территорий городских лесов площадью 22,9 тыс. га.

Осуществлена посадка 9 291 деревьев, 158,8 тыс. кустарников и 7 772,0 тыс. цветущих растений (в том числе 381,2 тыс. шт. виолы, 6 975,9 тыс. шт. летних цветочных растений и 414,9 тыс. шт. тюльпанов), выполнен ремонт газонов на площади 100,61 га, а также ремонт дорожек на площади 32,94 га.

Выполнен ремонт Приморского парка Победы, Удельного парка, парка Сосновка, Пискаревского парка, парка Есенина, парка Александрино, парка Интернационалистов.

Проведены мероприятия по переустройству и восстановлению пяти объектов зеленых насаждений на площади 282,0 тыс. кв.м, из них один объект сдан в эксплуатацию.

Начаты работы по созданию (размещению) одного объекта зеленых насаждений общего пользования Санкт-Петербурга на площади 751,0 тыс. кв.м.



В рамках реализации проекта инициативного бюджетирования «Твой бюджет» КБ участвовал в реализации четырех инициатив - победителей данного проекта: «Камский сад» в Василеостровском районе Санкт-Петербурга; «Посадка деревьев и кустарников», «Петербургские диваны» и «Парклеты» в Центральном районе Санкт-Петербурга.

КБ закуплено и установлено 1412 шт. малых архитектурных форм, 20141 п.м ограждений; обеспечена охрана 11 объектов зеленых насаждений.

Проведено 100 культурно-развлекательных и спортивно-оздоровительных мероприятий на территории парка «Екатерингоф» и парка 300-летия Санкт-Петербурга.

Реализованы мероприятия по предупреждению лесных пожаров на площади 22 934 га, в 2017 году возгораний в лесах Санкт-Петербурга не зафиксировано.

Проведены 2 Всероссийские акции: «Живи. Лес!» и «Всероссийский день посадки леса», высажено 2072 шт. деревьев и кустарников.

## Сведения о степени достижения плановых значений индикаторов Подпрограммы 2

Плановые значения достигнуты по всем индикаторам Подпрограммы 2.

№	Наименование индикатора	План	Факт	Степень достижения планового значения, %
1	Доля жителей, положительно оценивающих уровень озеленения городских территорий и их благоустройство (от числа опрошенных), %	75,7	88,1	116,4
2	Лесистость Санкт-Петербурга, %	13	13	100,0
Степень достижения индикаторов				100,0

## Сведения о финансировании Подпрограммы 2

Объем финансирования в 2017 году по Подпрограмме 2 был запланирован для реализации мероприятий одним исполнителем - Комитетом по благоустройству Санкт-Петербурга на уровне 3 066 861,4 тыс. руб. из бюджета Санкт-Петербурга, степень соответствия фактического объема финансирования планируемому за 2017 год составила 95,9%.

### Структура источников финансирования Подпрограммы 2, тыс. руб.



Государственный контракт на выполнение работ по созданию (размещению) объекта зеленых насаждений общего пользования «Парк б/н между Софийской ул., ул. Димитрова и Бухарестской ул.» не был заключен по причине отмены результатов конкурсных процедур решением Федеральной антимонопольной службы по Санкт-Петербургу. В этой связи финансирование по Подпрограмме 2 было освоено не в полном объеме.

Все расходы Подпрограммы 2 являются текущими расходами.

## ПОДПРОГРАММА 3 «ПОВЫШЕНИЕ ЭФФЕКТИВНОСТИ УПРАВЛЕНИЯ В ОБЛАСТИ ОБРАЩЕНИЯ С ОТХОДАМИ ПРОИЗВОДСТВА И ПОТРЕБЛЕНИЯ, САНИТАРНОЙ ОЧИСТКИ ТЕРРИТОРИИ САНКТ-ПЕТЕРБУРГА»

### Цель

Улучшение экологической и санитарной обстановки в Санкт-Петербурге

### Задачи

- Обеспечение населения Санкт-Петербурга пунктами (оборудованием) приема (сбора) опасных отходов
- Организация санитарной очистки территории общего пользования Санкт-Петербурга
- Обеспечение увеличения количества обработанных, утилизированных, обезвреженных ТКО в общем объеме образовавшихся отходов

**88,9 %**

эффективность реализации подпрограммы

**66,7 %** - степень достижения индикаторов

**100,0 %** - степень реализации мероприятий

**100,0 %** - степень соответствия запланированному уровню расходов

### Основные результаты реализации Подпрограммы 3

В 2017 году мероприятие по оборудованию площадок для сбора отходов Комитетом по благоустройству Санкт-Петербурга не реализовано в связи с отсутствием соответствующих полномочий. Вместе с тем, мероприятие частично было выполнено за счет внебюджетных средств в рамках реализации Всероссийского природоохранного социального проекта «Экобокс», поддержанного Советом Федерации Российской Федерации. «Экобоксы» установлены в Адмиралтейском, Василеостровском, Красногвардейском, Калининском, Кировском, Красносельском, Московском, Петроградском, Центральном районах Санкт-Петербурга в количестве 309 шт.

Комитетом по благоустройству Санкт-Петербурга в отчетном периоде были проведены работы по отлову на территории Санкт-Петербурга безнадзорных животных, содержанию отловленных животных в пункте передержки, сбору на территории Санкт-Петербурга трупов безнадзорных животных и их уничтожению путем сжигания в специальных печах (инсинераторных установках).

По итогам 2017 года уничтожено 1033 трупов животных и отловлено 1275 безнадзорных животных. Отловленные животные после проведения необходимых ветеринарных мероприятий возвращены в привычную среду обитания.

### Сведения о степени достижения плановых значений индикаторов Подпрограммы 3

№	Наименование индикатора	План	Факт	Степень достижения планового значения, %
1	Доля оборудованных и отремонтированных площадок для сбора отходов, в том числе с установкой контейнеров заглубленного типа, к общему количеству площадок, требующих оборудования и ремонта, %	4,8	0,0	0,0
2	Доля обеспеченности жителей Санкт-Петербурга пунктами (оборудованием) приема (сбора) опасных отходов, %	3,9	5,7	146,2
3	Доля выполненных за отчетный период заявок на санитарную очистку территории от общего количества поступивших за отчетный период заявок на санитарную очистку территории, %	100,0	100,0	100,0
<b>Степень достижения индикаторов</b>				<b>66,7</b>

Индикатор **№ 1** по итогам 2017 года не выполнен в связи с изменением полномочий Комитета по благоустройству Санкт-Петербурга, согласно которым в 2017 году мероприятие по оборудованию и ремонту площадок для сбора отходов, в том числе с установкой контейнеров заглубленного типа, не выполнялось.

В соответствии с Федеральным законом от 29.12.2015 № 404-ФЗ «О внесении изменений в Федеральный закон «Об охране окружающей среды» и отдельные законодательные акты Российской Федерации» были внесены изменения в Федеральный закон от 29.12.2014 № 458-ФЗ «О внесении изменений в Федеральный закон «Об отходах производства и потребления», отдельные законодательные акты Российской Федерации и признании утратившими силу отдельных законодательных актов (положений законодательных актов) Российской Федерации», касающиеся появления с 01.01.2017 Регионального оператора по обращению с твердыми коммунальными отходами.

В соответствии с Федеральным законом от 28.12.2016 № 486-ФЗ «О внесении изменений в отдельные законодательные акты Российской Федерации» начало деятельности Регионального оператора было отложено до 01.01.2019.

Постановлением Правительства Санкт-Петербурга от 09.03.2016 № 169 «О признании утратившим силу постановления Правительства Санкт-Петербурга от 29.05.2012 № 524 и внесении изменения в постановление Правительства Санкт-Петербурга от 23.06.2014 № 496» Региональная целевая программа по обращению с твердыми бытовыми отходами

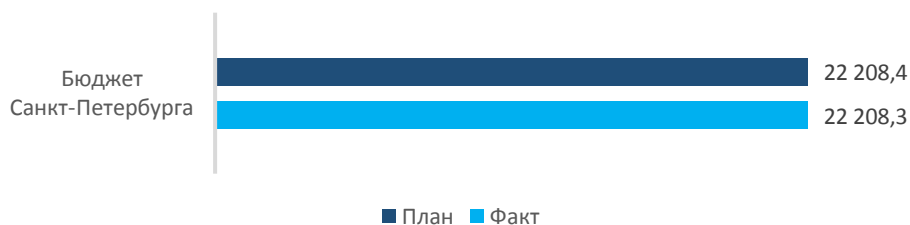
в Санкт-Петербурге на период 2012-2020 годов была отменена, а полномочия Комитета по благоустройству Санкт-Петербурга на реализацию соответствующих мероприятий исключены.

Кроме того, оборудование, установленное на контейнерных площадках, в том числе контейнеры заглубленного типа, не включены в реестр имущества Санкт-Петербурга, собственник оборудования не определен и такое имущество считается бесхозным. При таких обстоятельствах, осуществление Комитетом по благоустройству функций государственного заказчика является неправомерным.

### Сведения о финансировании Подпрограммы 3

Объем финансирования в 2017 году по Подпрограмме 3 был запланирован для реализации мероприятий Комитетом по благоустройству Санкт-Петербурга на уровне 22 208,4 тыс. рублей из бюджета Санкт-Петербурга, степень соответствия фактического объема финансирования планируемому за 2017 год составила 100,0%.

#### Структура источников финансирования Подпрограммы 3, тыс. руб.



Все расходы Подпрограммы 3 являются текущими расходами.

## ПОДПРОГРАММА 4 «ОБЕСПЕЧЕНИЕ ЭПИЗООТИЧЕСКОГО И ВЕТЕРИНАРНО-САНИТАРНОГО БЛАГОПОЛУЧИЯ НА ТЕРРИТОРИИ САНКТ-ПЕТЕРБУРГА»

### Цель

Обеспечение стабильной и благополучной эпизоотической обстановки на территории Санкт-Петербурга и безопасности в ветеринарно-санитарном отношении продуктов животноводства

### Задача

Реализация мероприятий по предупреждению возникновения заразных болезней животных и обеспечению безопасности в ветеринарно-санитарном отношении продуктов животноводства

**100,0 %**

эффективность реализации  
подпрограммы

100,0 % - степень достижения  
индикаторов

100,0 % - степень реализации  
мероприятий

100,0 % - степень соответствия  
запланированному уровню  
расходов

### Основные результаты реализации Подпрограммы 4

Управлением ветеринарии Санкт-Петербурга (далее – УВ) в 2017 году выполнены мероприятия по предупреждению возникновения заразных болезней животных, а также мероприятия по выпуску на потребительский рынок безопасных в ветеринарно-санитарном отношении продуктов животноводства.

В 2017 году количество противоэпизоотических мероприятий, направленных на предупреждение возникновения заразных болезней животных, составил 109,1% от показателей 2016 года.

УВ оказаны услуги по вакцинации собак против бешенства в количестве 78319 ед., по вакцинации против лептоспироза крупного и мелкого рогатого скота, по вакцинации против сибирской язвы крупного рогатого скота, по аллергической диагностике туберкулеза у крупного и мелкого рогатого скота - 1508 ед.

Реализовано 2 176 мероприятий по кастрации, электронному мечению и вакцинации безнадзорных собак.

УВ выполнено 19 789 мероприятий по отбору и доставке проб биологического материала для диагностики.

Проведены диагностические лабораторные исследования на сальмонеллез у животных, содержащихся в образовательных организациях в уголках живой природы («живых уголках»), сибирскую язву животных, бешенство животных в количестве 24 721 ед.

Выполнены мероприятия по эпизоотологическому обследованию в случаях нанесения людям травм животными, подозрительными по заболеванию бешенством, в том числе осмотр данных животных и наблюдение за ними, эпизоотологическому обследованию очагов заразных болезней животных, обследованию эпизоотического и ветеринарно-санитарного состояния мест содержания животных, в том числе вивариев, голубятен, уголков живой природы («живых уголков»), подворий граждан в количестве 4585 ед.

Проведено 20462 ед. лабораторных исследований (испытаний) показателей безвредности и токсичности кормов и кормовых добавок, показателей безопасности сырья и продукции животного происхождения (продуктов животноводства), а также продукции растительного происхождения непромышленного изготовления, реализуемой на продовольственных рынках.

#### Сведения о степени достижения плановых значений индикаторов Подпрограммы 4

Плановые значения достигнуты по всем индикаторам Подпрограммы 4.

№	Наименование индикатора	План	Факт	Степень достижения планового значения, %
1	Рост выполнения объемов противоэпизоотических мероприятий, направленных на предупреждение возникновения заразных болезней животных (к уровню предыдущего года), %	101,5	109,1	107,5
2	Выполнение запланированных объемов ветеринарно-санитарных мероприятий, направленных на предупреждение попадания на потребительский рынок опасных в ветеринарно-санитарном отношении продуктов животноводства, %	100,0	100,0	100,0
Степень достижения индикаторов				100,0

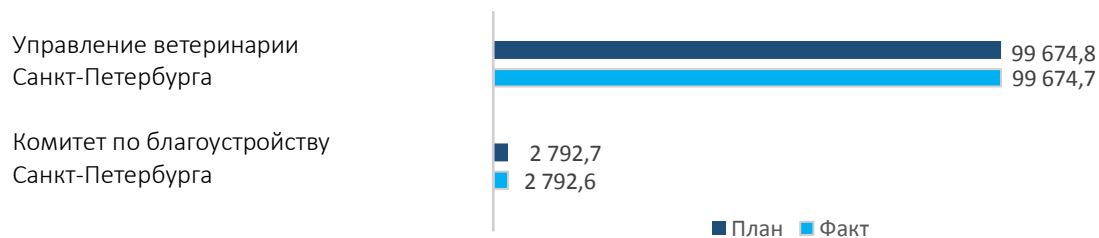
#### Сведения о финансировании Подпрограммы 4

Объем финансирования в 2017 году по Подпрограмме 4 был запланирован на уровне 102 467,5 тыс. рублей из бюджета Санкт-Петербурга, степень соответствия фактического объема финансирования планируемому значению за 2017 год составила 100,0%.

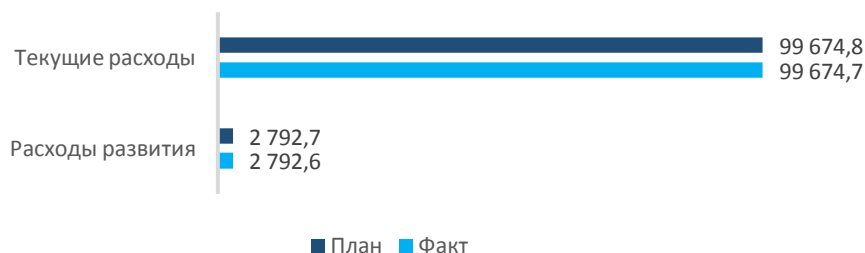
#### Структура источников финансирования Подпрограммы 4, тыс. руб.



**Структура бюджетного финансирования Подпрограммы 4  
по соисполнителям, тыс. руб.**



**Структура бюджетного финансирования Подпрограммы 4  
по видам расходов, тыс. руб.**



В рамках мероприятия, связанного с расходами развития, выполнены работы по подключению к сетям электро-, тепло- и водоснабжения, а также пусконаладочные работы для ввода в эксплуатацию утепленного вольера для собак по адресу: Глухоозерское шоссе, участок 1 (севернее дома № 1, литера В, по ул. Седова).



## ПОДПРОГРАММА 5 «РАЗВИТИЕ И СОДЕРЖАНИЕ ОБЪЕКТОВ БЛАГОУСТРОЙСТВА»

### Цель

Повышение уровня благоустройства, комфортности и безопасности городской среды

### Задачи

- Обеспечение надлежащего содержания городских территорий и объектов благоустройства
- Повышение качества городской среды за счет сохранения, создания, установки, реконструкции и ремонта элементов благоустройства и стационарных туалетов

97,0 %

эффективность реализации  
подпрограммы

100,0 % - степень достижения  
индикаторов

94,1 % - степень реализации  
мероприятий

96,8 % - степень соответствия  
запланированному уровню  
расходов

### Основные результаты реализации Подпрограммы 5

Комитетом по энергетике и инженерному обеспечению (далее – КЭиИО) и подведомственным ГУП «Водоканал Санкт-Петербурга» в 2017 году обеспечена эксплуатация:

95 городских фонтанов и фонтанных комплексов, проведен капитальный ремонт 4 фонтанов;

257,7 общественных туалетов, в том числе 148,3 стационарных туалетов, 60,2 модульных туалетов, 12,6 передвижных санитарно-гигиенических комплексов на базе автомобильных шасси, 36,6 передвижных туалетов, проведена реконструкция 5 общественных туалетов.

КЭиИО приобретены 200 мобильных туалетных кабин и 5 двенадцати-местных передвижных санитарно-гигиенических комплексов на базе магистрального полуприцепа к тягачу.

Администрациями районов Санкт-Петербурга выполнены работы по благоустройству территорий дворов и проездов к дворовым территориям в части ремонта асфальтобетонного мощения и иного покрытия на площади ориентировочно 477,1 тыс. кв. м. Выполнено озеленение и ремонт объектов и территорий зеленых насаждений на площади 65,6 тыс.кв.м. Обеспечено содержание и санитарная очистка территорий районов на площади 10745,1 тыс. кв.м. Отремонтировано 47 контейнерных площадки. Вывезено и утилизировано 27,7 тыс. куб. м. мусора. Выполнены работы по ликвидации несанкционированных свалок. Объем транспортировки отходов составил 222,3 тыс. куб.м. Выполнен снос «деревьев-угроз», омоложение, санитарная прочистка деревьев, корчевка пней в количестве 10 313 деревьев.

Администрациями районов Санкт-Петербурга закуплено и установлено 1184 единицы малых архитектурных форм, 4406,9 п.м. газонных ограждений. Обеспечено содержание пляжных территорий площадью 8 150,8 тыс. кв.м. Выполнены работы по выкашиванию

водной растительности пляжа, работы по водолазной очистке дна акватории пляжа на площади 31,6 тыс. кв. м. Проведены мероприятия по праздничному оформлению территорий районов Санкт-Петербурга к Новому году и Рождеству Христову.

Комитетом по благоустройству Санкт-Петербурга (далее – КБ) выполнены работы по содержанию 241 шт. уличных часов, установленных вдоль основных магистралей и в непосредственной близости от социально значимых объектов города. В связи с работами по замене часов на железнодорожных вокзалах Санкт-Петербурга, производимыми ОАО «Российские железные дороги» в рамках подготовки к Чемпионату мира по футболу, к концу 2017 года количество обслуживаемых уличных часов сократилось до 223 штук.

В рамках реализации мероприятий в соответствии с Программой подготовки Санкт-Петербурга к проведению в 2018 году Чемпионата мира по футболу на 2014-2018 годы, утвержденной постановлением Правительства Санкт-Петербурга от 04.04.2014 № 233, КБ были выполнены работы по следующим объектам и прилегающим к ним территориям зеленых насаждений:

Удельный парк (на территории, прилегающей к стадиону АО «ФК «Зенит» по адресу: ул. Аккуратова, д. 7Б);

стадион «Турбостроитель», по адресу: пр. Металлистов, участок 1 (северо-западнее д. №14, литера А по Шепетовской ул.);

стадион «Олимпиец» по адресу: г. Павловск, Госпитальная ул. д.24;

стадион «Петровский» по адресу: Петровский о-в, д.2, лит. А;

стадион «Спартак», по адресу: г. Ломоносов, Михайловская ул. Д.29, лит.А;

комплекс зданий федерального значения ГУП «Петербургский спортивно-концертный комплекс» по адресу: ул. Юрия Гагарина.

Кроме того, выполнена закупка и установка малых архитектурных форм для оборудования территорий зеленых насаждений по основным маршрутам передвижения участников и зрителей Кубка конфедераций ФИФА и Чемпионата мира по футболу: 76 садовых диванов, 5 урн, 69 вазонов для деревьев, 3250 шт. цветочных ящиков, 465 вазона, 19 трехъярусных вазонов, 967 подвесных конструкций, 298 конструкций вертикального озеленения, 291 конструкция с футбольной тематикой, 50 бетонных вазонов, 755 п.м. ограждений.

## Сведения о степени достижения плановых значений индикаторов Подпрограммы 5

Плановые значения достигнуты по всем индикаторам Подпрограммы 5.

№	Наименование индикатора	План	Факт	Степень достижения планового значения, %
1	Обеспеченность территории Санкт-Петербурга объектами благоустройства: объектами фонтанного хозяйства, шт./кв.км	0,06	0,07	116,7

№	Наименование индикатора	План	Факт	Степень достижения планового значения, %
2	Обеспеченность территории Санкт-Петербурга объектами благоустройства: общественными туалетами, шт./кв.км	0,18	0,18	100,0
3	Обеспеченность территории Санкт-Петербурга объектами благоустройства: городскими пляжами, %	0,08	0,08	100,0
4	Обеспеченность территории Санкт-Петербурга объектами благоустройства: уличными часами, шт./кв.км	0,15	0,15	100,0
Степень достижения индикаторов				100,0

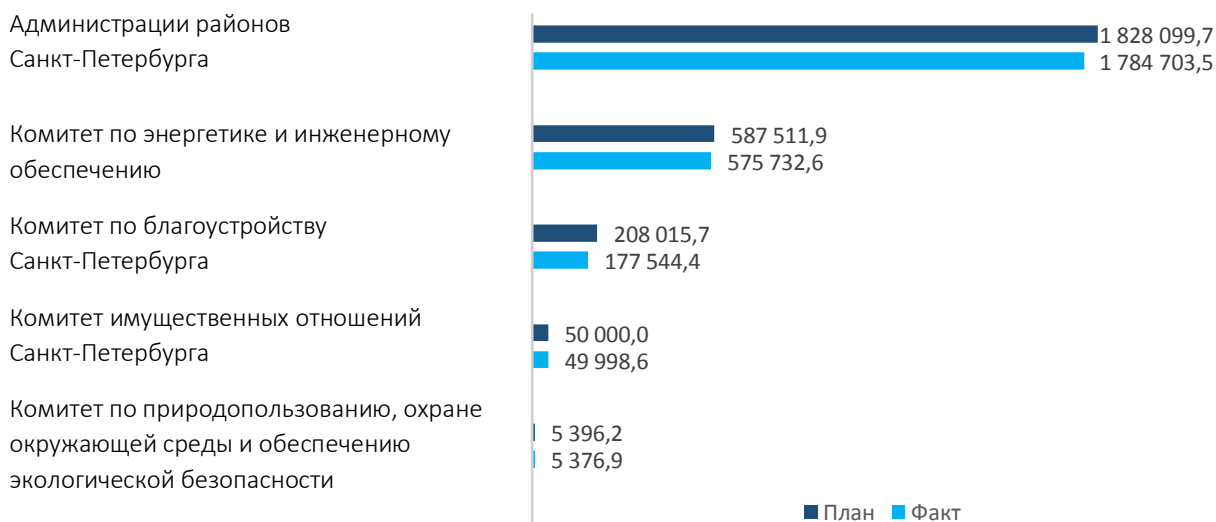
### Сведения о финансировании Подпрограммы 5

Объем финансирования в 2017 году по Подпрограмме 5 был запланирован на уровне 2 679 023,5 тыс. рублей из бюджета Санкт-Петербурга, степень соответствия фактического объема финансирования планируемому за 2017 год составила 96,8%.

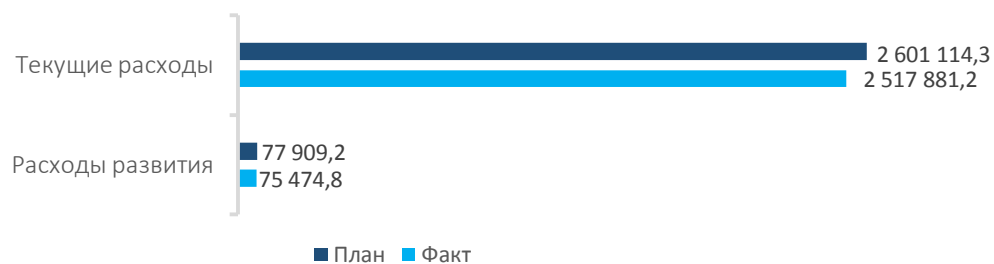
Структура источников финансирования Подпрограммы 5, тыс. руб.



Структура финансирования по Подпрограмме 5 за 2017 год по соисполнителям, тыс. руб.



**Структура бюджетного финансирования Подпрограммы 5  
по видам расходов, тыс. руб.**



По некоторым мероприятиям Подпрограммы 5 разница фактического и планового значений исполнения расходных обязательств объясняется образовавшейся экономией бюджетных средств от проведения конкурсных процедур, а также несвоевременным исполнением подрядчиком обязательств по государственным контрактам.



## 11. ЭКОНОМИЧЕСКОЕ РАЗВИТИЕ И ЭКОНОМИКА ЗНАНИЙ В САНКТ-ПЕТЕРБУРГЕ

## ОСНОВНЫЕ ПОЛОЖЕНИЯ ГОСУДАРСТВЕННОЙ ПРОГРАММЫ

Утверждена постановлением Правительства  
Санкт-Петербурга от 23.06.2014 № 496

### Цель

Создание условий для обеспечения устойчивого  
экономического роста Санкт-Петербурга,  
формирование экономики, основанной на новых  
знаниях

### Ответственный исполнитель

Комитет по экономической политике  
и стратегическому планированию Санкт-Петербурга

### Задачи

- Улучшение делового климата в Санкт-Петербурге,  
формирование условий для развития  
в Санкт-Петербурге экономики знаний, системы  
управления экономикой на основе принципов  
устойчивого развития
- Обеспечение благоприятных условий  
инвестиционной деятельности в Санкт-Петербурге
- Внедрение эффективной системы подготовки  
квалифицированных специалистов в Санкт-Петербурге

- Повышение научно-технологического  
потенциала Санкт-Петербурга

- Укрепление экономического сотрудничества  
Санкт-Петербурга с зарубежными странами  
и субъектами Российской Федерации для  
устойчивого развития экономики  
Санкт-Петербурга

### Подпрограммы государственной программы

Подпрограмма 1 «Формирование  
благоприятных условий развития экономики  
Санкт-Петербурга»

Подпрограмма 2 «Повышение  
инвестиционной привлекательности  
Санкт-Петербурга»

Подпрограмма 3 «Развитие научной,  
научно-технической и инновационной  
деятельности в Санкт-Петербурге»

Подпрограмма 4 «Развитие системы  
подготовки кадров и обеспечение  
квалифицированными специалистами  
отраслей экономики Санкт-Петербурга»

Подпрограмма 5 «Развитие  
международного, внешнеэкономического  
и межрегионального сотрудничества  
Санкт-Петербурга с зарубежными странами  
и субъектами Российской Федерации»

96,7 %

эффективность реализации ГП

1 056,1 млн руб.

фактический объем  
финансирования ГП

99,8 %

степень достижения целевых  
показателей ГП

13

исполнителей ГП

## СВЕДЕНИЯ О ХОДЕ РЕАЛИЗАЦИИ ГОСУДАРСТВЕННОЙ ПРОГРАММЫ

### Сведения о степени достижения плановых значений целевых показателей

Плановые значения достигнуты по четырём из пяти целевых показателей.

№	Наименование целевого показателя	План	Факт	Степень достижения планового значения, %
1	Увеличение производительности труда относительно уровня 2011 года, %	150,0	150,0	100,0
2	Объем инвестиций в основной капитал, млрд руб.	613,7	658,5	107,3
3	Доля продукции высокотехнологичных и наукоемких отраслей экономики в ВРП Санкт-Петербурга, %	38,5	38,5	100,0
4	Количество высокопроизводительных рабочих мест Санкт-Петербурга, тыс. ед.	910,0	901,4	99,1
5	Объем внешнеторгового оборота Санкт-Петербурга, млн долл. США	37 144,7	44 589,5	120,0
Степень достижения целевых показателей				99,8

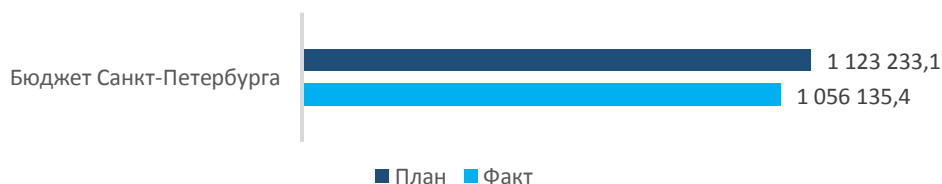
### Пояснения по индикаторам со степенью достижения планового значения менее 100%

Прирост числа высокопроизводительных рабочих мест в 2017 году по сравнению с 2016 годом составил 118,2 тыс. мест (или 15,1%), что обусловлено существенным ростом реальной заработной платы по экономике. Указанный рост позволил полностью компенсировать спад количества высокопроизводительных рабочих мест Санкт-Петербурга за предыдущий период и практически достигнуть плановое значение показателя **№ 4**.

### Сведения о финансировании государственной программы

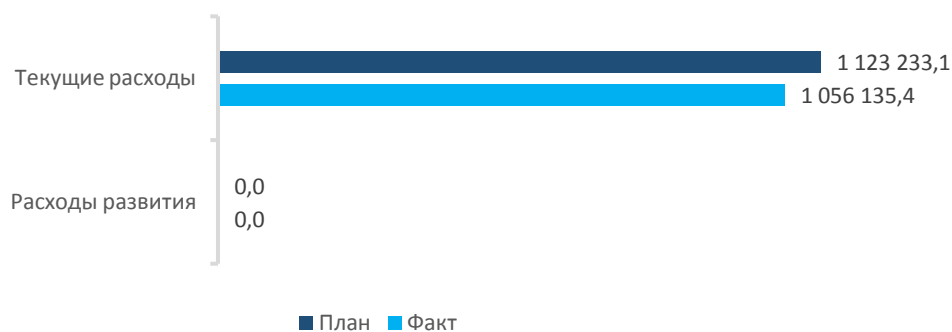
Запланированный объем финансирования государственной программы на 2017 год составил 1 123 233,1 тыс. руб., степень соответствия фактического объема финансирования планируемому по государственной программе за 2017 год составила 94,0%.

#### Структура источников финансирования государственной программы, тыс. руб.



Все мероприятия государственной программы осуществляются в рамках текущих расходов за счет средств бюджета Санкт-Петербурга.

### Структура бюджетного финансирования государственной программы по видам расходов, тыс. руб.



### Структура бюджетного финансирования в разрезе подпрограмм, %





## ОЦЕНКА ЭФФЕКТИВНОСТИ РЕАЛИЗАЦИИ ГОСУДАРСТВЕННОЙ ПРОГРАММЫ

Показатель эффективности реализации государственной программы составляет **96,7%**, что соответствует **высокому уровню** эффективности реализации государственной программы.

Степень достижения целевых показателей государственной программы равна **99,8%**

Итоговый показатель эффективности реализации по подпрограммам государственной программы равен **93,6%**

Расчет итоговой оценки эффективности реализации по подпрограммам государственной программы:

№ п/п	Показатель оценки	ПП 1	ПП 2	ПП 3	ПП 4	ПП 5
<b>ЭФФЕКТИВНОСТЬ РЕАЛИЗАЦИИ ПОДПРОГРАММЫ, %</b>		<b>91,7</b>	<b>83,9</b>	<b>98,5</b>	<b>97,5</b>	<b>96,3</b>
1.	Степень достижения индикаторов подпрограммы, %	100,0	96,9	100,0	99,5	97,4
2.	Степень реализации мероприятий подпрограммы, %	84,2	62,5	100,0	93,9	93,3
2.1	Общее количество мероприятий подпрограммы, ед.	19	8	25	33	15
2.2	Количество выполненных мероприятий подпрограммы, ед.	16	5	25	31	14
3.	Степень соответствия запланированному уровню расходов по подпрограмме, %	91,0	92,4	95,5	99,1	98,1
3.1	Объем бюджетных ассигнований, предусмотренных законом о бюджете, тыс. руб.	471 238,3	198 282,9	114 573,7	209 854,7	129 283,5
3.2	Объем фактически использованных бюджетных ассигнований, тыс. руб.	428 719,8	183 178,1	109 447,8	207 940,8	126 848,9
<b>Справочно</b>						
	Общее количество индикаторов по подпрограмме, ед.	2	3	2	2	4
	Количество индикаторов подпрограммы со степенью достижения планового значения 100 % и более, ед.	2	2	2	1	3

## СВЕДЕНИЯ ОБ ОСНОВНЫХ РЕЗУЛЬТАТАХ РЕАЛИЗАЦИИ ПОДПРОГРАММ ГОСУДАРСТВЕННОЙ ПРОГРАММЫ

### ПОДПРОГРАММА 1 «ФОРМИРОВАНИЕ БЛАГОПРИЯТНЫХ УСЛОВИЙ РАЗВИТИЯ ЭКОНОМИКИ САНКТ-ПЕТЕРБУРГА»

#### Цель

Улучшение делового климата, повышение эффективности функционирования экономики для достижения стратегических целей развития Санкт-Петербурга

#### Задачи

- Совершенствование законодательства Санкт-Петербурга, формирующего условия функционирования экономики
- Снижение издержек в экономике Санкт-Петербурга
- Повышение эффективности использования ресурсов экономики Санкт-Петербурга
- Формирование системы управления экономикой Санкт-Петербурга, обеспечивающей устойчивое социально-экономическое развитие
- Повышение эффективности системы стратегического планирования социально-экономического развития Санкт-Петербурга
- Повышение качества информации для проведения аналитических, статистических и социальных исследований и мониторингов в целях формирования требований к экономическим условиям для развития рыночных отношений в Санкт-Петербурге

91,7 %

эффективность реализации подпрограммы

100,0 % - степень достижения индикаторов

84,2 % - степень реализации мероприятий

91,0 % - степень соответствия запланированному уровню расходов

### Основные результаты реализации Подпрограммы 1

В 2017 году разработаны и утверждены следующие документы стратегического планирования Санкт-Петербурга:

прогноз социально-экономического развития Санкт-Петербурга на период до 2035 года (постановление Правительства Санкт-Петербурга от 14.02.2017 № 90);

прогноз социально-экономического развития Санкт-Петербурга на 2018 год и плановый период 2019-2020 годов.

В целях разработки и корректировки документов стратегического планирования Санкт-Петербурга утверждены:

Порядок разработки и корректировки плана мероприятий по реализации стратегии социально-экономического развития Санкт-Петербурга, подготовки ежегодного отчета о ходе исполнения плана мероприятий по реализации стратегии социально-экономического развития Санкт-Петербурга (постановление Правительства Санкт-Петербурга от 14.03.2017 № 136);

внесение изменений в Правила разработки и корректировки прогноза социально-экономического развития Санкт-Петербурга на долгосрочный период и прогноза социально-экономического развития Санкт-Петербурга на среднесрочный период, утвержденные постановлением Правительства Санкт-Петербурга от 05.05.2011 № 555 (постановлением Правительства Санкт-Петербурга от 31.01.2017 № 55).

В рамках совершенствования сметно-нормативной базы Санкт-Петербурга:

проведена экспертиза и подготовлены экспертные заключения по всем Технологическим регламентам оказания государственных услуг (выполнения работ) государственными автономными и бюджетными учреждениями социального обслуживания населения Санкт-Петербурга, используемым при формировании базовых нормативов затрат на оказание государственных услуг (выполнение работ) в сфере социальной политики;

сформированы модели и программы расчета объема финансового обеспечения выполнения государственного задания на основании базовых нормативов затрат по отраслям.

В целях повышения эффективности использования ресурсов экономики Санкт-Петербурга проведено 392 контрольных мероприятия по освобождению объектов государственной собственности, из них: 123 объекта нежилого фонда; 269 земельных участков. Среди данных объектов – особо значимые земельные участки: торговый павильон «Витебский» и кафе «Ротонда» в Адмиралтейском районе Санкт-Петербурга; 7 автосалонов в Калининском районе Санкт-Петербурга; объект незавершенного строительства – паркинг в Красногвардейском районе Санкт-Петербурга.

Проведено более 121 тыс. мероприятий, обеспечивающих формирование и актуализацию Реестра недвижимого и движимого имущества Санкт-Петербурга.

В целях формирования системы управления экономикой Санкт-Петербурга, обеспечивающей устойчивое социально-экономическое развитие:

организован и проведен XXI Петербургский международный экономический форум, в рамках которого организована экспозиция Санкт-Петербурга и подписано 33 соглашения на общую сумму более 239 млрд руб.;

организован и проведен Петербургский форум пространственного развития «Гармония многогранности», в рамках которого обсуждались вопросы развития городских территорий, в том числе облик городов будущего, влияние современных технологий на городскую среду, а также перспективы развития «умных» городов;

обеспечено участие Санкт-Петербурга в АНО «Стратегическое партнерство по экономическому и социальному развитию Северо-Западного федерального округа», что позволило интенсифицировать сотрудничество Санкт-Петербурга с субъектами, входящими в Северо-Западный федеральный округ, сформировать консолидированную позицию регионов по решению вопросов реализации социально-экономической политики.

Размещена социальная реклама, отражающая приоритеты и цели социально-экономического развития Российской Федерации и Санкт-Петербурга:

на плакатах – в общем количестве 643 шт., в сети «Интернет» – общее количество баннеров – 30 шт., на телевидении – произведено 2 видеоролика, размещенных на телеканале «Санкт-Петербург».

Организован и проведен XVI Общероссийский форум «Стратегическое планирование в регионах и городах России: инструменты и ресурсы реализации». Форум стал основной федеральной площадкой для обсуждения методов и механизмов стратегического планирования, для конструктивных дискуссий по вопросам реализации стратегических планов и комплексных проектов развития городов и регионов Российской Федерации. В работе Форума приняли участие более 1 тыс. человек.

В целях повышения качества информации для проведения аналитических, статистических и социальных исследований и мониторингов:

приобретена статистическая информация, используемая при проведении анализа и мониторинга социально-экономического развития Санкт-Петербурга;

проведены социологические исследования методом телефонного опроса по соответствующим квотным выборкам, репрезентирующим население Санкт-Петербурга в возрасте 18 лет и старше, по следующим темам:

оценка жителями Санкт-Петербурга эффективности работы Правительства Санкт-Петербурга;

оценка жителями Санкт-Петербурга эффективности мер, предпринимаемых органами исполнительной власти Санкт-Петербурга в сфере противодействия коррупции;

оценка жителями Санкт-Петербурга эффективности политики, проводимой Правительством Санкт-Петербурга по упорядочиванию городской наружной рекламы, размещаемой на внешних носителях, и другие.

## Сведения о степени достижения плановых значений индикаторов Подпрограммы 1

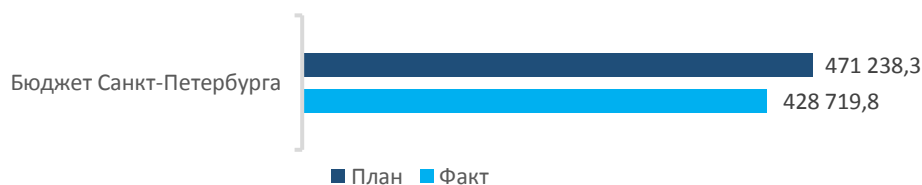
По итогам отчетного периода плановые значения достигнуты всем индикаторам.

№	Наименование целевого показателя	План	Факт	Степень достижения планового значения, %
1	ВРП Санкт-Петербурга в расчете на душу населения, тыс. руб.	627,2	665,8	106,2
2	Отношение созданной валовой добавленной стоимости к объему расходов бюджета Санкт-Петербурга, раз	6,0	6,4	106,7
Степень достижения целевых показателей				100,0

## Сведения о финансировании Подпрограммы 1

Объем финансирования в 2017 году по Подпрограмме 1 был запланирован на уровне 471 238,3 тыс. руб. из бюджета Санкт-Петербурга, степень соответствия фактического объема финансирования планируемому по Подпрограмме 1 за 2017 год составила 91,0%.

### Структура источников финансирования Подпрограммы 1, тыс. руб.

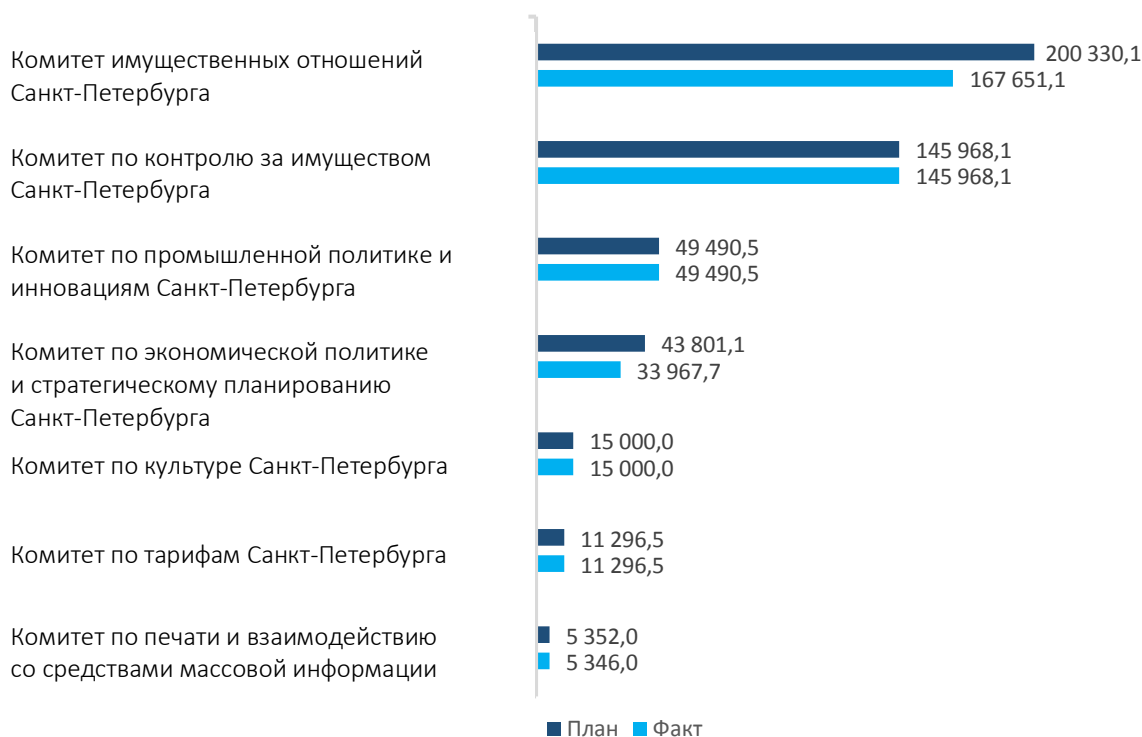


По некоторым мероприятиям Подпрограммы 1 разница фактического и планового значений исполнения расходных обязательств объясняется образовавшейся экономией бюджетных средств от проведения конкурсных процедур.

В частности, экономия расходов на содержание Санкт-Петербургского государственного казенного учреждения «Центр информационного сопровождения» составила 7 173,8 тыс. руб. в результате полученной экономии в ходе проведения конкурсных процедур, а также по выплатам заработной платы в связи с наличием вакантных мест.

По мероприятию, связанному с проведением оценки рыночной стоимости имущества, индивидуальной оценки уровня арендной платы, проведением торгов и финансированием работ по заключаемым инвестиционным договорам, исполнение финансирования составило 19,6% (размер неосвоения 12 675,9 тыс. руб.) в связи со снижением количества фактически поступивших заявок относительно планируемого значения.

### Структура бюджетного финансирования Подпрограммы 1 по соисполнителям, тыс. руб.



## ПОДПРОГРАММА 2 «ПОВЫШЕНИЕ ИНВЕСТИЦИОННОЙ ПРИВЛЕКАТЕЛЬНОСТИ САНКТ-ПЕТЕРБУРГА»

### Цель

Качественное улучшение инвестиционного климата Санкт-Петербурга путем содействия созданию благоприятных условий для ведения бизнеса и обеспечения сопровождения реализации инвестиционных проектов в Санкт-Петербурге

### Задачи

- Совершенствование механизмов стимулирования инвестиций
- Снижение административных барьеров, формирование благоприятной инвестиционной среды
- Создание подготовленной для инвестиций инфраструктуры
- Выявление приоритетных инвестиционных проектов и обеспечение процесса их сопровождения
- Развитие государственно-частного партнерства
- Реализация плана мероприятий по продвижению инвестиционного потенциала Санкт-Петербурга
- Повышение доступности информации, интересующей инвестора

**83,9 %**

эффективность реализации подпрограммы

**96,9 %** - степень достижения индикаторов

**62,5 %** - степень реализации мероприятий

**92,4 %** - степень соответствия запланированному уровню расходов

### Основные результаты реализации Подпрограммы 2

В целях совершенствования механизмов стимулирования инвестиций продолжены работы по обеспечению функционирования механизмов поддержки инвесторов, в том числе и за счет предоставления статуса стратегического инвестора с рядом финансовых преференций.

В 2017 году внесены изменения в Закон Санкт-Петербурга от 19.11.2008 № 742-136 «О стратегических инвестиционных проектах, стратегических инвесторах и стратегических партнерах Санкт-Петербурга», в частности:

введены нормы, позволяющие повысить эффективность предоставляемых преференций: в части квалификационных требований к инвесторам, реализующим проект, признанный стратегическим, а также положений о финансовой ответственности инвестора в случае нарушения взятых на себя обязательств;

снижено пороговое значение минимального объема инвестиций: до 1 млрд руб. – для инвестиционных проектов развития здравоохранения, образования, культуры, физической культуры и спорта, науки, инновационной деятельности, туризма, в том числе путем создания гостиниц; до 2 млрд руб. - по проектам развития промышленности, транспортно-логистического комплекса, создание инженерной инфраструктуры.

В целях снижения административных барьеров, формирования благоприятной инвестиционной среды проведены работы по модернизации и развитию функционала инвестиционного портала Санкт-Петербурга и внутренней системы Комитета по инвестициям Санкт-Петербурга «Управление инвестиционными проектами», в результате чего появилась возможность осуществлять планирование и контроль хода реализации инвестиционных проектов. Востребованность Единого инвестиционного портала подтверждается статистикой посещений ресурса – более 4 000 просмотров ежемесячно в течение 2017 года.

Обеспечено бесперебойное функционирование фронт-офиса «Единое окно» для инвесторов, которым за отчетный год принято в работу 577 заявлений потенциальных инвесторов в целях предоставления объектов недвижимости для строительства, реконструкции, приспособления для современного использования.

Проведены заседания Совета по инвестициям при Губернаторе Санкт-Петербурга Полтавченко Г.С., в рамках которых рассмотрено 15 проектов на сумму объявленных инвестиций порядка 81 млрд руб., из них 11 присвоен статус «стратегических» (сумма заявленных инвестиций – 58,7 млрд руб.).

Результатом работы Штаба по улучшению условий ведения бизнеса в Санкт-Петербурге в 2017 году стало существенное сокращение количества и сроков прохождения предпринимателями административных процедур посредством разработки целевых моделей упрощения процедур ведения бизнеса и представления соответствующих нормативно-правовых инициатив.

В Санкт-Петербурге в 2017 году реализовывались следующие проекты:

400 промышленных проектов с суммой освоенных инвестиций более 42 млрд руб.;

обеспечено сопровождение 20 масштабных проектов с заявленным объемом инвестиций около 100 млрд руб. В числе этих проектов: завод компании «Юнилевер»; завод «Самсон-Мед»; прядильно-ниточный комбинат; комплексная реконструкция ООО «НТФФ «ПОЛИСАН»;

около 100 транспортно-логистических проектов.

Новыми проектами в отрасли транспортной инфраструктуры являются следующие:

строительство и эксплуатация скоростного трамвая по маршруту: Купчино-Шушары-Славянка. Планируемый объем инвестиций – 25,9 млрд руб.;

строительство и эксплуатация скоростного трамвая по маршруту: ст.м. Южная – Колпино. Планируемый объем инвестиций – 15,7 млрд руб.;

строительство и эксплуатации скоростного трамвая по маршруту: Путиловская – Петергоф. Планируемый объем инвестиций – 8,1 млрд руб.;

аэроэкспресс. Планируемый объем инвестиций – 18,9 млрд руб.

В рамках механизма государственно-частного партнерства в стадии реализации находятся следующие проекты социальной инфраструктуры:

создание и эксплуатация лечебного корпуса на 480 коек на территории СПб ГБУЗ «Городская больница №40». Планируемый объем инвестиций – 6,9 млрд руб.;

строительство и эксплуатация пансионата для пожилых людей с медико-социальным обслуживанием в Санкт-Петербурге. Планируемый объем инвестиций – 0,9 млрд руб.;



реконструкция и эксплуатации объектов спорта: спортивных сооружений, расположенных на земельном участке по адресу: Санкт-Петербург, муниципальный округ Гражданка, улица Верности, участок 91. Планируемый объем инвестиций – 0,85 млрд руб.

На этапе подготовки находятся следующие проекты социальной инфраструктуры:

реконструкция и эксплуатация перинатального центра;

создание и использование консультативно-диагностического центра амбулаторно-поликлинического типа на территории Пушкинского района Санкт-Петербурга;

строительство и эксплуатация нового корпуса лучевого блока СПб ГБУЗ «Городской клинический онкологический диспансер»;

строительство двух общеобразовательных учреждений в Адмиралтейском районе Санкт-Петербурга;

реконструкция и эксплуатация многофункционального футбольного стадиона круглогодичного использования в западной части Крестовского острова Санкт-Петербурга.

Разработана Программа развития гостиничной отрасли Санкт-Петербурга, которая закрепляет целевые показатели развития гостиничной отрасли Санкт-Петербурга, а также является основным инструментом организации работы исполнительных органов государственной власти Санкт-Петербурга по привлечению инвесторов в данную отрасль.

В 2017 году в Санкт-Петербурге на различных этапах реализации находилось 27 проектов в формате государственно-частного партнерства на общую сумму инвестиций до 589 млрд руб., в том числе уже освоенные капитальные вложения на 263 млрд руб.

Комитетом по инвестициям Санкт-Петербурга осуществляется сопровождение 5 проектов в сфере развития творческих индустрий:

Новая Голландия (объем инвестиций - 12 млрд руб.);

Планетарий №1 (объем инвестиций - 380 млн руб.);

Центр дизайна «ARTPLAY SPb» (объем инвестиций - 3,2 млрд руб.);

Порт «Севкабель» (объем инвестиций - 300 млн руб.);

Музей Фаберже (объем инвестиций - 1,5 млрд руб.).

По итогам 2017 года подписаны следующие соглашения:

О развитии территории аэропорта «Пулково» (реконструкции Перрона № 3, объем инвестиций - 2 млрд руб.);

О реконструкции и эксплуатации объектов спорта: спортивных сооружений, расположенных на земельном участке по адресу: Санкт-Петербург, муниципальный округ Гражданка, улица Верности, участок 91 (инвестор – ФК «Зенит», объем инвестиций – 2 млрд руб.);

О создании объекта социального обслуживания граждан – дома престарелых (инвестор - УК «ОПЕКА», объем инвестиций - 900 млн руб.). По данному проекту подписано концессионное соглашение от 23.08.2017 КС № 79-с. Результатом проекта станет создание в Санкт-Петербурге пансионата для пожилых людей с медико-социальным обслуживанием, со сроком эксплуатации 46,5 лет.



Санкт-Петербург был представлен на главной европейской инвестиционной площадке Международной выставке MIRIM-2017 (Франция, Канны).

Организован и проведен Инвестиционный форум, в рамках которого также состоялось торжественное вручение награды – почетного знака «Инвестор года-2017».

## Сведения о степени достижения плановых значений индикаторов Подпрограммы 2

По итогам отчетного периода плановые значения достигнуты по всем индикаторам Подпрограммы 2.

№	Наименование индикатора	План	Факт	Степень достижения планового значения, %
1	Объем частных инвестиций в основной капитал (без учета бюджетных средств), млрд руб.	520,0	555,0	106,7
2	Объем прямых иностранных инвестиций, млрд долл. США	8,5	7,7	90,6
3	Позиция в Национальном рейтинге состояния инвестиционного климата в регионах Российской Федерации, место Санкт-Петербурга	Диапазон с 1 по 20 место рейтинга	17	100,0
Степень достижения индикаторов				96,9

Пояснения по индикаторам со степенью достижения планового значения менее 100%

Недостижение планового значения индикатора № 2 связано с ограничительными мерами, установленными в отношении Российской Федерации, рядом зарубежных стран.

## Сведения о финансировании Подпрограммы 2

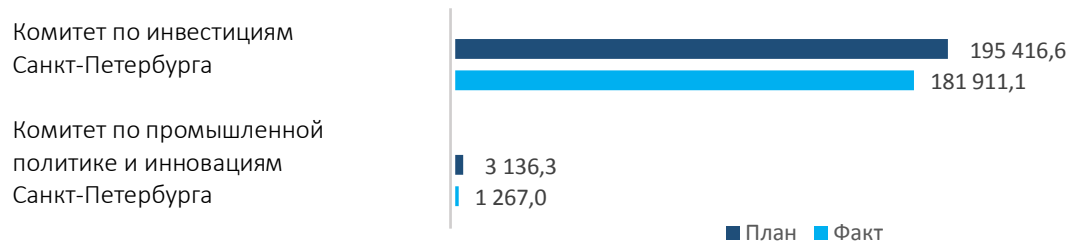
Объем финансирования в 2017 году по Подпрограмме 2 был запланирован на уровне 198 282,9 тыс. руб., степень соответствия фактического объема финансирования планируемому по Подпрограмме 2 за 2017 год составила 92,4%.

Структура источников финансирования Подпрограммы 2, тыс. руб.



Разница фактического и планового значений объема бюджетного финансирования Подпрограммы 2 преимущественно объясняется неисполнением условий контракта контрагентами по некоторым мероприятиям. В частности, неисполнение условий контракта по мероприятию, связанному с проведением экспертной оценки и формирование списка перспективных инвестиционных проектов и инвесторов в соответствии с ключевыми направлениями по привлечению инвестиций, определенными Советом по инвестициям при Губернаторе Санкт-Петербурга (ведется претензионная работа по контракту).

**Структура бюджетного финансирования Подпрограммы 2  
по соисполнителям, тыс. руб.**



## ПОДПРОГРАММА 3 «РАЗВИТИЕ НАУЧНОЙ, НАУЧНО-ТЕХНИЧЕСКОЙ И ИННОВАЦИОННОЙ ДЕЯТЕЛЬНОСТИ В САНКТ-ПЕТЕРБУРГЕ»

### Цель

Развитие научного, научно-технического и инновационного потенциала Санкт-Петербурга, повышение эффективности использования результатов исследований и разработок

### Задачи

- Развитие научного, научно-технического и инновационного потенциала Санкт-Петербурга
- Развитие механизмов привлечения молодежи в науку и содействие ее инновационной активности
- Осуществление мониторинга и прогнозирование тенденций изменения научного, научно-технического и инновационного потенциала Санкт-Петербурга
- Развитие инструментов взаимодействия и сотрудничества субъектов научной, научно-технической и инновационной деятельности в Санкт-Петербурге
- Содействие практическому применению в экономике результатов научной и научно-технической деятельности
- Популяризация и продвижение достижений науки, культуры, образования Санкт-Петербурга, в том числе в других субъектах Российской Федерации и в иностранных государствах

98,5 %

эффективность реализации подпрограммы

100,0 % - степень достижения индикаторов

100,0 % - степень реализации мероприятий

95,5 % - степень соответствия запланированному уровню расходов

### Основные результаты реализации Подпрограммы 3

Предоставлены на конкурсной основе гранты в сфере научной и научно-технической деятельности по 11 направлениям. На конкурс подано 285 заявок, 67 признано победителями.

Организован и проведен конкурс лучших инновационных проектов в сфере науки и высшего образования Санкт-Петербурга по трем номинациям. На конкурс подана 61 заявка от 43 организаций, победителями признаны 24 авторских коллектива.

Совместно с Санкт-Петербургским научным центром Российской академии наук проведен конкурс на соискание премий Правительства Санкт-Петербурга за выдающиеся научные результаты в области науки и техники по 15 номинациям. На конкурс подано 107 заявок (в том числе 36 заявок от молодых ученых в возрасте до 35 лет), было присуждено 17 именных премий по 300 тыс. руб. каждая.

Проведен конкурсный отбор на предоставление в 2017 году субсидий общественным объединениям научных работников в целях развития их научно-просветительской, научно-исследовательской и педагогической деятельности. На конкурс подано 14 заявок, признано победителями 6 научных обществ.

В целях повышения квалификации специалистов образовательных учреждений высшего профессионального образования и научных организаций в Санкт-Петербурге в области управления качеством проведено обучение 50 специалистов из организаций – победителей конкурсного отбора по программе «Сертификация систем менеджмента качества на базе стандартов ИСО серии 9000» в объеме 72 часа.

Впервые проведен конкурсный отбор на предоставление в 2017 году субсидий юридическим и физическим лицам на проведение научных исследований и разработок в области сельского хозяйства (во исполнение Указа Президента Российской Федерации от 21.07.2016 № 350 «О мерах по реализации государственной научно-технической политики в интересах развития сельского хозяйства»). На конкурс подано 10 заявок, победителями признаны 5 участников.

Организован и проведен конкурс «Поддержка научного и инженерного творчества школьников старших классов» по 10 номинациям. На конкурс подано 203 заявки от 101 общеобразовательной организации, награждено 30 победителей.

В соответствии с постановлением Правительства Санкт-Петербурга от 21.07.2010 № 914 «Об учреждении премий Правительства Санкт-Петербурга победителям конкурса студенческих исследовательских работ по проблематике формирования толерантной среды в Санкт-Петербурге» был проведен конкурс работ по 4 номинациям. На конкурс подано 151 заявка из 32 образовательных организаций высшего образования, победителям конкурса присуждено 36 премий Правительства Санкт-Петербурга.

Организованы и проведены региональные предметные студенческие олимпиады высших учебных заведений, расположенных на территории Санкт-Петербурга, по 17 предметам. Участие приняло 1 910 студентов из 54 ВУЗов Санкт-Петербурга, победителями признано 102 человека в личном первенстве и 52 команды из 29 ВУЗов Санкт-Петербурга.

Проведен конкурс грантов для студентов ВУЗов, расположенных на территории Санкт-Петербурга, аспирантов ВУЗов, отраслевых и академических институтов, расположенных на территории Санкт-Петербурга по 5 направлениям. На конкурс подано 1608 заявок, в том числе 908 заявок от студентов и 700 заявок от аспирантов из 61 ВУЗа, победителями конкурса признаны 438 человек (218 студентов и 220 аспирантов).

Проведен конкурсный отбор на предоставление в 2017 году субсидий физическим лицам в возрасте до 35 лет, являющимся молодыми учеными (за исключением студентов ВУЗов, расположенных на территории Санкт-Петербурга, и аспирантов ВУЗов, отраслевых и академических институтов, расположенных на территории Санкт-Петербурга), молодыми кандидатами наук ВУЗов, отраслевых и академических институтов, расположенных на территории Санкт-Петербурга. На конкурсный отбор подана 401 заявка, победителями признано 210 человек.

Организован и проведен конкурс бизнес-идей, научно-технических разработок и научно-исследовательских проектов под девизом «Молодые, дерзкие, перспективные» по 3 номинациям. На конкурс подано 320 заявок из 30 субъектов Российской Федерации, победителями конкурса признано 9 человек, по 3 человека в каждой из номинаций.

Организована и проведена XXII Санкт-Петербургская Ассамблея молодых ученых и специалистов, в которой приняло участие более 700 человек из более чем 100 научных и образовательных организаций Санкт-Петербурга из числа победителей конкурсов грантов и стипендиатов Правительства Санкт-Петербурга.

Проведено более 27 конгрессов, конференций, форумов российского и мирового уровня (в которых приняло участие более 9,5 тыс. человек).

24-27 октября организован и проведен Российский национальный конгресс кардиологов. Цель мероприятия – реализация государственной политики по модернизации системы здравоохранения, содействие повышению качества оказания специализированной помощи населению и снижение заболеваемости и смертности от сердечно-сосудистых заболеваний. В работе Конгресса приняли участие более 5 тыс. врачей и ученых из 189 городов РФ, а также из 23 зарубежных стран.

Организована и проведена 14-я Международная летняя школа по русской литературе, посвященная обсуждению актуальных вопросов изучения русской классической и современной литературы. В конференции приняли участие более 100 человек из 10 зарубежных стран.

Осуществлена финансовая поддержка выпуска более 10 научных, научно-популярных, научно-образовательных периодических изданий, выпуск научно-популярных телепередач, посвященных значимым научным открытиям и достижениям, инновациям, актуальным проблемам развития науки и профессионального образования в Санкт-Петербурге из цикла «Матрица науки».

### Сведения о степени достижения плановых значений индикаторов Подпрограммы 3

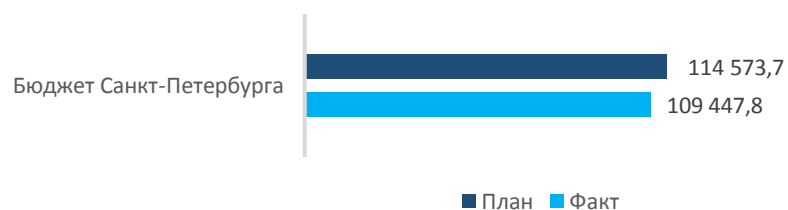
По итогам отчетного периода плановые значения достигнуты по всем индикаторам Подпрограммы 3.

№	Наименование индикатора	План	Факт	Степень достижения планового значения, %
1	Доля внутренних затрат на исследования и разработки в ВРП Санкт-Петербурга, %	3,95	3,95	100,0
2	Доля образовательных организаций высшего образования в затратах на исследования и разработки, %	7,6	10,5	138,2
Степень достижения индикаторов				100,0

### Сведения о финансировании Подпрограммы 3

Объем бюджетного финансирования в 2017 году по Подпрограмме 3 был запланирован для реализации Комитетом по науке и высшей школе на уровне 114 573,7 тыс. руб. из бюджета Санкт-Петербурга, степень соответствия фактического объема финансирования планируемому объему по Подпрограмме 3 за 2017 год составила 95,5%.

### Структура источников финансирования Подпрограммы 3, тыс. руб.



Разница фактического и планового значений объема бюджетного финансирования Подпрограммы 3 преимущественно объясняется образовавшейся экономией по итогам проведения конкурсных процедур, а также отсутствием подтвержденных финансовых документов, представленных к возмещению расходов в рамках предоставляемых субсидий.

## ПОДПРОГРАММА 4 «РАЗВИТИЕ СИСТЕМЫ ПОДГОТОВКИ КАДРОВ И ОБЕСПЕЧЕНИЕ КВАЛИФИЦИРОВАННЫМИ СПЕЦИАЛИСТАМИ ОТРАСЛЕЙ ЭКОНОМИКИ САНКТ-ПЕТЕРБУРГА»

### Цель

Создание благоприятных условий для обеспечения квалифицированными специалистами отраслей экономики Санкт-Петербурга

### Задачи

- Развитие системы мотивации профессионально ориентированной молодежи в Санкт-Петербурге
- Создание условий для обеспечения воспроизводства научно-педагогических кадров
- Консолидация ресурсов бизнеса, государства и образовательных организаций для обеспечения квалифицированными специалистами отраслей экономики Санкт-Петербурга

97,5 %

эффективность реализации  
подпрограммы

99,5 % - степень достижения  
индикаторов

93,9 % - степень реализации  
мероприятий

99,1 % - степень соответствия  
запланированному уровню  
расходов

### Основные результаты реализации Подпрограммы 4

Назначены именные стипендии Правительства Санкт-Петербурга в размере 5 тыс. руб. в месяц в различных областях науки 320 студентам 14 ВУЗов.

Проведен конкурс «Студент года» в системе высшего образования (по 12 номинациям, приняли участие 187 студентов из 37 ВУЗов – 12 участников объявлены победителями и 12 - лауреатами) и в системе среднего профессионального образования (по 5 номинациям, стипендии назначены 82 участникам) с присуждением победителям, лауреатам и призерам именных стипендий Санкт-Петербурга.

Проведен ежегодный конкурс на соискание премий Правительства Санкт-Петербурга за выдающиеся достижения в области высшего образования и среднего профессионального образования с присуждением 20 премий в размере по 300 тыс. руб. по 7 номинациям (было подано 75 работ, лауреатами признан 51 человек).

Организован и проведен конкурс на соискание премий Правительства Санкт-Петербурга за выполнение дипломных проектов по заданию исполнительных органов государственной власти Санкт-Петербурга (в 2016/2017 учебном году на конкурс было представлено 268 тем). Результаты 44 тем дипломных проектов, выполненных в 2015/2016 учебном году, были использованы в работе ИОГВ Санкт-Петербурга.

В соответствии с постановлением Правительства Санкт-Петербурга от 30.08.2012 № 921 учреждено 300 именных стипендий Правительства Санкт-Петербурга студентам образовательных организаций высшего образования и среднего профессионального образования.

Организованы и проведены конкурсы профессионального мастерства и студенческие предметные олимпиады в системе среднего профессионального образования. Участие приняли 270 студентов из 463 образовательных организаций.

Проведен конкурс профессионального мастерства среди студентов профессиональных образовательных организаций Санкт-Петербурга, реализующих программы среднего профессионального образования, являющегося региональным этапом Всероссийской олимпиады профессионального мастерства обучающихся в учреждениях среднего профессионального образования. Участие приняли 125 студентов из 34 образовательных организаций Санкт-Петербурга, реализующих программы среднего профессионального образования, победителями стали 39 студентов;

Произведен и выпущен в эфир телеканала «Санкт-Петербург» цикл телепередач «Специалисты будущего», посвященных получению в Санкт-Петербурге высшего образования и среднего профессионального образования и возможностям последующего трудоустройства на профильных предприятиях Санкт-Петербурга.

Организован и проведен IV Губернаторский Новогодний студенческий бал.

По итогам 41-го международного командного студенческого чемпионата по программированию (финал проходил в Рапид-Сити, США) назначены премии Правительства Санкт-Петербурга команде ИТМО (абсолютные чемпионы мира), а также команде СПбГУ (четвертое призовое место).

Проведен конкурс на соискание премий Правительства Санкт-Петербурга в области научно-педагогической деятельности с присуждением победителям именных премий от 30 до 70 тыс. руб. (было подано 164 заявки из 37 организаций, победителями признано 70 человек).

Проведен конкурс «Преподаватель года» в системе среднего профессионального образования с присуждением победителям премий в размере 100 тыс. руб. Участие приняли 78 преподавателей из 18 профессиональных образовательных организаций.

Организован и проведен «Санкт-Петербургский образовательный форум». Общая посещаемость площадок форума составила 12 тыс. чел.

Организован и проведен Санкт-Петербургский конгресс «Профессиональное образование, наука, инновации в XXI веке».

Разработаны параметры и проведен мониторинг качества системы высшего образования и рынка образовательных услуг ВУЗов и учреждений дополнительного профессионального образования, расположенных на территории Санкт-Петербурга;

Организованы и проведены социологические исследования:

среди студентов и научно-педагогических работников ВУЗов в целях выявления основных проблем и тенденций развития системы высшего образования;

среди студентов и педагогических работников системы среднего профессионального образования в целях определения тенденций, основных проблем ее развития и взаимодействия с рынком труда в Санкт-Петербурге.



## Сведения о степени достижения плановых значений индикаторов Подпрограммы 4

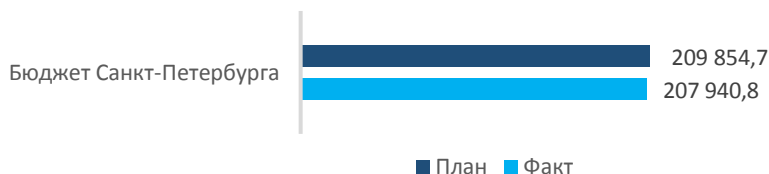
По итогам отчетного периода плановое значение достигнуто по одному индикатору Подпрограммы 4.

№	Наименование индикатора	План	Факт	Степень достижения планового значения, %
1	Доля занятого населения от 25 до 65 лет, имеющего профессиональное образование, в общей численности занятого населения, %	82,4	81,6	99,0
2	Доля занятого населения в возрасте от 25 до 65 лет с высшим образованием в общей численности занятого населения, %	40,0	40,6	100,5
Степень достижения индикаторов				99,5

## Сведения о финансировании Подпрограммы 4

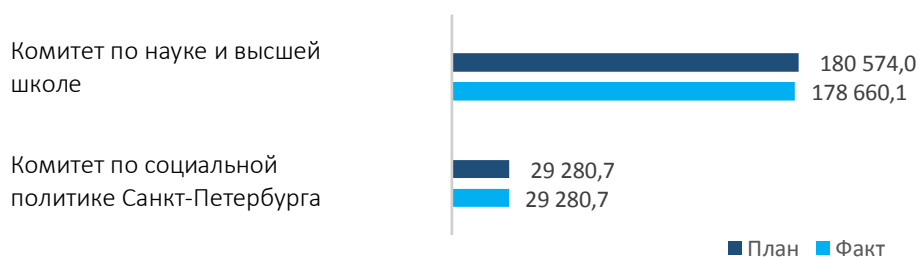
Объем финансирования в 2017 году по Подпрограмме 4 был запланирован на уровне 209 854,7 тыс. руб., степень соответствия фактического объема финансирования планируемому по Подпрограмме 4 за 2017 год составила 99,1%.

Структура источников финансирования Подпрограммы 4, тыс. руб.



Разница фактического и планового значений объема бюджетного финансирования Подпрограммы 4 объясняется образовавшейся экономией бюджетных средств от проведения конкурсных процедур.

Структура бюджетного финансирования Подпрограммы 4 по соисполнителям, тыс. руб.



## ПОДПРОГРАММА 5 «РАЗВИТИЕ МЕЖДУНАРОДНОГО, ВНЕШНЕЭКОНОМИЧЕСКОГО И МЕЖРЕГИОНАЛЬНОГО СОТРУДНИЧЕСТВА САНКТ-ПЕТЕРБУРГА С ЗАРУБЕЖНЫМИ СТРАНАМИ И СУБЪЕКТАМИ РОССИЙСКОЙ ФЕДЕРАЦИИ»

### Цель

Создание благоприятных условий для развития международного и межрегионального сотрудничества Санкт-Петербурга, развития торгово-экономических, научно-технических, культурных отношений Санкт-Петербурга с субъектами Российской Федерации и зарубежными государствами для обеспечения устойчивого социально-экономического развития Санкт-Петербурга

### Задачи

- Реализация государственной политики Санкт-Петербурга в сфере развития внешних связей Санкт-Петербурга, в том числе в целях привлечения инвестиций и размещения новых производств и продвижения продукции, производимой организациями Санкт-Петербурга
- Обеспечение эффективного взаимодействия Санкт-Петербурга с международными организациями, иностранными партнерами, субъектами Российской Федерации, направленного на развитие торгово-экономических, научно-технических и других связей
- Создание бренда Санкт-Петербурга и разработка механизмов его использования, укрепления международного и общероссийского значения Санкт-Петербурга
- Создание благоприятных условий для эффективного участия Санкт-Петербурга в реализации единой государственной политики в отношении соотечественников за рубежом, в том числе для привлечения потенциала российских соотечественников, в частности выходцев из Санкт-Петербурга, проживающих за рубежом, к реализации задач социально-экономического развития Санкт-Петербурга
- Расширение рынков сбыта товаров и услуг, произведенных в Санкт-Петербурге
- Содействие в реализации и сопровождении крупных инфраструктурных проектов Санкт-Петербурга за рубежом и в субъектах Российской Федерации
- Создание системы единых принципов и синхронных мер ИОГВ Санкт-Петербурга, деловых кругов и общественных организаций по информационному продвижению Санкт-Петербурга в Российской Федерации и за рубежом

**96,3 %**

эффективность реализации подпрограммы

**97,4 %** - степень достижения индикаторов

**93,3 %** - степень реализации мероприятий

**98,1 %** - степень соответствия запланированному уровню расходов

### Основные результаты реализации Подпрограммы 5

По линии межрегионального сотрудничества проведено более 50 разноплановых мероприятий, в том числе официальные визиты, культурно-деловые миссии, приемы официальных делегаций. В зарубежных мероприятиях приняли участие 10 тыс. российских соотечественников, что почти в 2 раза превышает показатели 2016 года.

В 2017 году на заседании Правительственной комиссии по делам соотечественников за рубежом под председательством Министра иностранных дел России С.В.Лаврова подтвержден статус Санкт-Петербурга как одного из лидеров среди субъектов Российской Федерации в сфере реализации государственной политики в отношении соотечественников за рубежом.

Обновлены соглашения о сотрудничестве и утверждены новые планы совместных действий и «дорожные карты» на ближайшие годы с г. Москва, и со следующими Республиками: Удмуртской, Чеченской, Дагестан; и областями: Белгородской, Кировской, Ивановской, Саратовской, Владимирской, Вологодской, Сахалинской, Свердловской, Новосибирской. Подписан документ о сотрудничестве со Ставропольским краем.

Подписаны «дорожные карты» Правительства Санкт-Петербурга по сотрудничеству с Астаной (Казахстан) и Душанбе (Таджикистан), соглашение о сотрудничестве Правительства Санкт-Петербурга с Хокимиятом Ташкента (Узбекистан), а также новая Программа торгово-экономического, научно-технического и гуманитарного сотрудничества с Республикой Беларусь на 2017-2020 годы.

Подписано партнерское соглашение между Санкт-Петербургом и Бомбеем (Мумбаи), проведены Дни Санкт-Петербурга в Мумбаи.

Проведено первое заседание Комиссии по экономическому и гуманитарному сотрудничеству между Правительством Санкт-Петербурга и Правительством Азербайджанской Республики.

Проведены мероприятия по укреплению сотрудничества со странами ЕС: мероприятий перекрестного года России-Греции, Дни Санкт-Петербурга в Каунасе (Литовская Республика), Дни Санкт-Петербурга в Турку (Финляндия).

Организована и проведена Международная конференция «Евразийский вызов». Мероприятие является признанным форматом эффективной коммуникации стран-членов ЕАЭС на уровне регионов.

Организовано проведение Петербургского партнериата малого и среднего бизнеса «Санкт-Петербург – регионы Российской Федерации и зарубежья». В 2017 году мероприятие посетили 2000 человек – представителей органов власти и бизнесменов из 47 регионов Российской Федерации и 21 зарубежной страны.

Организованы пресс-туры для освещения деловых и культурных мероприятий Санкт-Петербурга в Республике Молдова (Кишинев и АТО Гагаузия), Германии (Гамбург) и Узбекистане (Ташкент и Самарканд).

Для повышения эффективности анализа и обработки информации разработана отраслевая информационно-аналитическая система «Учет международной и межрегиональной деятельности».

## Сведения о степени достижения плановых значений индикаторов Подпрограммы 5

Три из четырех плановых значений индикаторов Подпрограммы 5 достигнуты.

№	Наименование индикатора	План	Факт	Степень достижения планового значения, %
1	Доля экспорта в товарообороте, %	45,0	48,8	108,4
2	Объем вывоза и ввоза товаров в/из Санкт-Петербурга в субъекты Российской Федерации, млрд руб.	1 050,0	1 450,0	138,1
3	Доля положительных упоминаний о Санкт-Петербурге в средствах массовой информации иностранных государств и субъектов Российской Федерации, % от общего числа упоминаний	24,0	21,5	89,6
4	Количество соотечественников, принявших участие в мероприятиях подпрограммы 5, чел.	4 000	10 000	250,0
Степень достижения индикаторов				97,4

Пояснения по индикаторам со степенью достижения планового значения менее 100%

Причина недостижения индикатора **№ 3** эксперты связывают с объективными причинами - большим числом публикаций о теракте в Петербургском метро в апреле 2017 года. В 2017 году исследование проводилось с использованием базы СМИ, включающей более 45 тыс. источников на 20 языках.

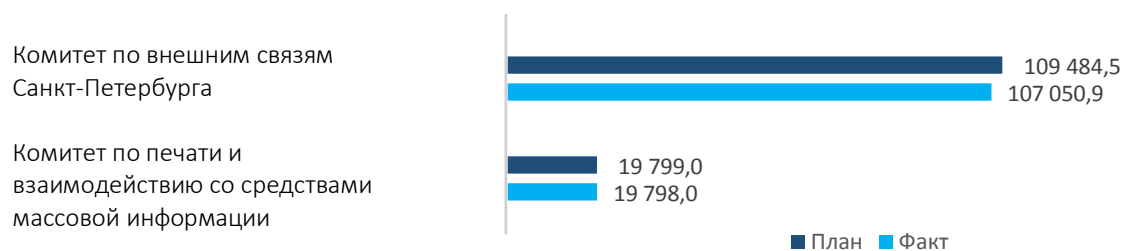
## Сведения о финансировании Подпрограммы 5

Объем финансирования в 2017 году по Подпрограмме 5 был запланирован на уровне 129 283,5 тыс. руб., степень соответствия фактического объема финансирования планируемому по Подпрограмме 5 за 2017 год составила 98,1%.

Структура источников финансирования Подпрограммы 5, тыс. руб.



Структура бюджетного финансирования Подпрограммы 5  
по соисполнителям, тыс. руб.





## 12. РАЗВИТИЕ ПРОМЫШЛЕННОСТИ, ИННОВАЦИОННОЙ ДЕЯТЕЛЬНОСТИ И АГРОПРОМЫШЛЕННОГО КОМПЛЕКСА В САНКТ-ПЕТЕРБУРГЕ

## ОСНОВНЫЕ ПОЛОЖЕНИЯ ГОСУДАРСТВЕННОЙ ПРОГРАММЫ

Утверждена постановлением Правительства  
Санкт-Петербурга от 23.06.2014 № 495

### Ответственный исполнитель

Комитет по промышленной политике и инновациям  
Санкт-Петербурга

### Цель

Содействие инновационно-технологическому  
развитию промышленности и повышению ее  
эффективности

### Задачи

- Повышение конкурентоспособности  
промышленности Санкт-Петербурга
- Развитие и эффективное использование  
инновационного потенциала Санкт-Петербурга
- Создание благоприятных условий для развития  
агропромышленного комплекса  
Санкт-Петербурга в целях обеспечения населения  
Санкт-Петербурга качественными и безопасными  
продуктами питания

### Подпрограммы государственной программы

Подпрограмма 1 «Развитие промышленности  
Санкт-Петербурга»

Подпрограмма 2 «Инновационное развитие  
Санкт-Петербурга»

Подпрограмма 3 «Развитие сельского хозяйства и  
регулирование рынка сельскохозяйственной  
продукции, сырья и продовольствия  
в Санкт-Петербурге»

97,3 %

эффективность реализации ГП

1 925,9 млн руб.

фактический объем  
финансирования ГП

99,7 %

степень достижения целевых  
показателей ГП

12

исполнителей ГП

## СВЕДЕНИЯ О ХОДЕ РЕАЛИЗАЦИИ ГОСУДАРСТВЕННОЙ ПРОГРАММЫ

### Сведения о степени достижения плановых значений целевых показателей

Плановые значения достигнуты по пяти целевым показателям государственной программы, по одному целевому показателю плановое достигнуто не в полном объеме.

№	Наименование целевого показателя	План	Факт	Степень достижения планового значения, %
1	Индекс промышленного производства, в процентах к 2016 году	102,3	105,5	103,1
2	Доля Санкт-Петербурга в объеме отгруженной промышленной продукции по Российской Федерации (без учета данных по видам деятельности «Добыча полезных ископаемых» и «Производство кокса и нефтепродуктов»), %	5,1	5,6	109,8
3	Доля высокотехнологичных и среднетехнологичных (высокого уровня) отраслей в общем объеме отгруженной продукции в обрабатывающих производствах (без учета данных по виду деятельности «Производство нефтепродуктов»), %	53,5	55,9	104,5
4	Темп роста объема отгруженной промышленной продукции (без учета данных по видам деятельности «Добыча полезных ископаемых» и «Производство нефтепродуктов»), в процентах к 2016 году	106	104	98,1
5	Темп роста выработки на одного занятого в промышленности (без учета данных по видам деятельности «Добыча полезных ископаемых» и «Производство нефтепродуктов»), в процентах к 2016 году	103	104	101,0
6	Доля инновационной продукции в общем объеме продукции в обрабатывающих производствах (без учета данных по виду деятельности «Производство нефтепродуктов»), %	14	15	107,1
Степень достижения целевых показателей				99,7



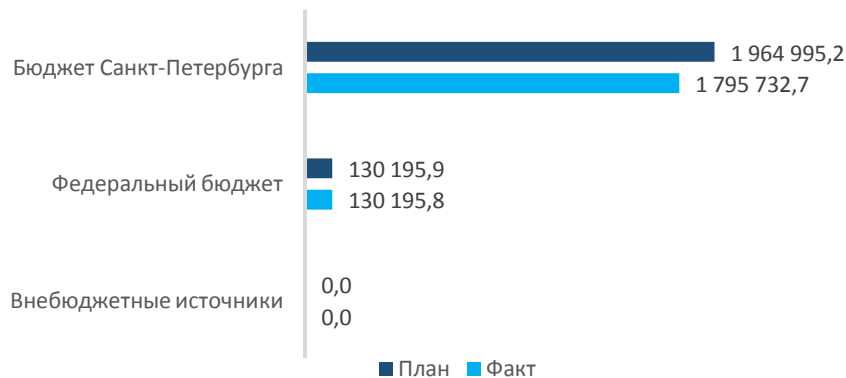
#### Пояснения по целевым показателям со степенью достижения планового значения менее 100%

По итогам отчетного периода отклонение фактического значения целевого показателя **№ 4** от планируемого обусловлено, прежде всего, снижением объемов отгруженной продукции в производстве табака по сравнению с 2016 г. (на 27,2%), связанным, в том числе с проводимой активной государственной политикой по борьбе с курением табака.

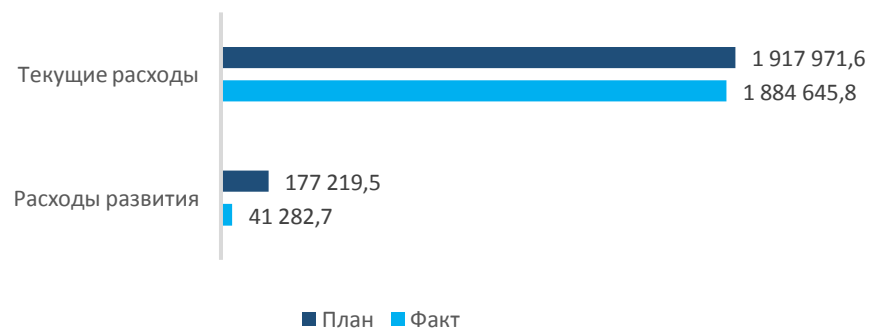
#### Сведения о финансировании государственной программы

Запланированный объем финансирования государственной программы на 2017 год составил 2 095 191,1 тыс. рублей, степень соответствия фактического объема финансирования планируемому по государственной программе за 2017 год составила 91,9% (в том числе за счет средств бюджета Санкт-Петербурга 91,4%).

##### Структура источников финансирования государственной программы, тыс. руб.

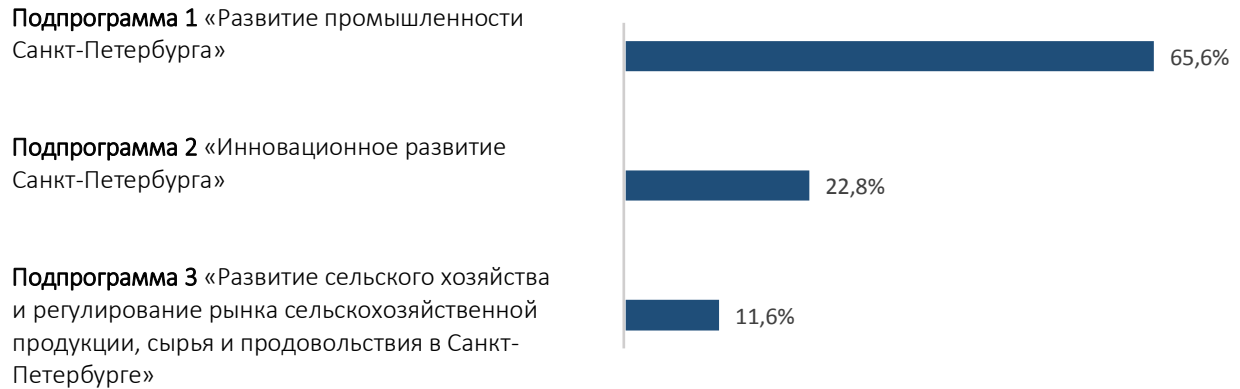


##### Структура бюджетного финансирования государственной программы по видам расходов, тыс. руб.



В рамках государственной программы на 2017 год были запланированы мероприятия, относящиеся к расходам развития и включенные в Адресную инвестиционную программу Санкт-Петербурга на 2017 год, в структуре расходов их доля составила 8,5%.

### Структура бюджетного финансирования в разрезе подпрограмм, %



### Структура бюджетного финансирования государственной программы в разрезе подпрограмм и видов расходов, %



## ОЦЕНКА ЭФФЕКТИВНОСТИ РЕАЛИЗАЦИИ ГОСУДАРСТВЕННОЙ ПРОГРАММЫ

Показатель эффективности реализации государственной программы составляет **97,3%**, что соответствует **высокому уровню** эффективности реализации государственной программы.

Степень достижения целевых показателей государственной программы равна **99,7%**

Итоговый показатель эффективности реализации по подпрограммам государственной программы равен **94,9%**

Расчет итоговой оценки эффективности реализации по подпрограммам государственной программы:

№ п/п	Показатель оценки	ПП 1	ПП 2	ПП 3
<b>ЭФФЕКТИВНОСТЬ РЕАЛИЗАЦИИ ПОДПРОГРАММЫ, %</b>		<b>86,4</b>	<b>98,2</b>	<b>100,0</b>
1.	Степень достижения индикаторов подпрограммы, %	85,6	100,0	100,0
2.	Степень реализации мероприятий подпрограммы, %	85,7	95,2	100,0
2.1	Общее количество мероприятий подпрограммы, ед.	28	21	8
2.2	Количество выполненных мероприятий подпрограммы, ед.	24	20	8
3.	Степень соответствия запланированному уровню расходов по подпрограмме, %	87,9	99,3	100,0
3.1	Объем бюджетных ассигнований, предусмотренных законом о бюджете, тыс. руб.	1 374 487,6	476 820,4	243 883,1
3.2	Объем фактически использованных бюджетных ассигнований, тыс. руб.	1 208 521,4	473 620,4	243 786,7
<b>Справочно</b>				
	Общее количество индикаторов по подпрограмме, ед.	7	5	12
	Количество индикаторов подпрограммы со степенью достижения планового значения 100 % и более, ед.	5	5	12

Принятые сокращения: ПП – подпрограмма.

## СВЕДЕНИЯ ОБ ОСНОВНЫХ РЕЗУЛЬТАТАХ РЕАЛИЗАЦИИ ПОДПРОГРАММ ГОСУДАРСТВЕННОЙ ПРОГРАММЫ

### ПОДПРОГРАММА 1 «РАЗВИТИЕ ПРОМЫШЛЕННОСТИ САНКТ-ПЕТЕРБУРГА»

#### Цель

Повышение конкурентоспособности  
промышленности Санкт-Петербурга

#### Задачи

- Содействие технологическому перевооружению и модернизации предприятий, повышению энергоэффективности в промышленности
- Развитие инфраструктуры для промышленности
- Содействие кадровому обеспечению промышленности
- Продвижение продукции на рынках сбыта

**86,4 %**

эффективность реализации  
подпрограммы

**85,6 %** - степень достижения  
индикаторов

**85,7 %** - степень реализации  
мероприятий

**87,9 %** - степень соответствия  
запланированному уровню  
расходов

### Основные результаты реализации Подпрограммы 1

В 2017 году субъектам деятельности в сфере промышленности Санкт-Петербурга предоставлена финансовая поддержка в виде субсидий на общую сумму 260,4 млн руб. в целях содействия технологическому перевооружению и модернизации предприятий, продвижению продукции на рынки сбыта, подготовке, переподготовке и повышению квалификации кадров.

В рамках деятельности некоммерческой унитарной организации «Фонд развития промышленности Санкт-Петербурга» (далее – Фонд) предприятиям Санкт-Петербурга предоставляется финансовая поддержка в виде займов на льготных условиях для реализации проектов, направленных на разработку новой высокотехнологичной продукции, техническое перевооружение и создание конкурентоспособных производств. В 2017 году Фондом выданы займы по пяти заявкам на общую сумму 415,6 млн руб.

Комитетом по промышленной политике и инновациям Санкт-Петербурга (далее – КППИ) организованы конкурсы на соискание премий Правительства Санкт-Петербурга в сфере промышленности: «За увеличение производительности труда на промышленных предприятиях в Санкт-Петербурге» и «За создание высокотехнологичных рабочих мест», по итогам которых 6 предприятий получили поддержку. Общий премиальный фонд – 85 млн руб.

В рамках развития промышленной инфраструктуры в Санкт-Петербурге выполнены:

работы по строительству объектов инженерной и дорожной инфраструктуры: в производственной зоне «Ржевка» – кадастровые и дорожные работы, работы по устройству дождевой канализации; в производственной зоне «Рыбацкое» – работы по устройству сетей канализации по объекту «Строительство канализационной сети от 1-го Рыбацкого проезда до приемной камеры (колодцы 113а, 114а) по Караваевской улице»;

проектно-изыскательские работы: корректировка документации для строительства объектов в производственной зоне «Рыбацкое»; проектирование строительства Проектируемой дороги № 4 на участке от пр. Маршала Блюхера до Зыбинской улицы; инженерные изыскания для строительства инфраструктуры в производственной зоне «Белоостров».

Для продвижения продукции предприятий Санкт-Петербурга на внешний и внутренний рынки сбыта реализован комплекс конгрессно-выставочных мероприятий, в том числе:

проведен Международный промышленный форум «Российский промышленник»;

организованы экспозиции и деловые программы Санкт-Петербурга в рамках международных выставок и ярмарок («ЭКСПО-2017», ANUFOOD CHINA 2017, Пловдивская ярмарка, TEKNOLOGIA 17, Китайская индустриальная ярмарка CIIF–2017, выставка медицинской индустрии MEDICA 2017, выставка Expo Riva Schuh 2017, «Агрорусь», форум «Арктика: настоящее и будущее»).

К участию в деловых миссиях Санкт-Петербурга в регионах и за рубежом (всего более 20 выездных миссий) привлечены представители промышленных предприятий.

Организован ежемесячный мониторинг хода заключения государственных контрактов, финансирования и выполнения работ в рамках государственного оборонного заказа. Информация о результатах мониторинга ежеквартально направляется полномочному представителю Президента Российской Федерации в Северо-Западном федеральном округе.

Организованы и проведены мероприятия по содействию импортозамещению. В Центре импортозамещения и локализации проведены 35 тематических недель, в рамках которых состоялось более 580 мероприятий деловой программы и более 250 мероприятий интерактивной программы. Принято 67 региональных и 28 международных делегаций.

Для повышения эффективности существующих механизмов внедрения инновационных изобретений в 2017 году в Центре импортозамещения и локализации организован информационно-консультационный пункт, который осуществляет взаимодействие между исполнительными органами государственной власти Санкт-Петербурга, разработчиками наукоемкой и инновационной продукции, отечественными производителями комплектующих, промышленными предприятиями Санкт-Петербурга, проектными институтами путем проведения регулярных мероприятий в формате совещаний, рабочих встреч.

В целях стимулирования организаций Санкт-Петербурга к улучшению качества товаров (продукции), работ и услуг, внедрению эффективных методов качества организаций в соответствии с постановлением Правительства Санкт-Петербурга от 20.03.2014 № 173 организован конкурс на соискание награды Правительства Санкт-Петербурга – почетного знака «За качество товаров (продукции), работ и услуг», в котором приняли участие 160 организаций Санкт-Петербурга.

Для повышения престижности профессий в промышленности и привлечения кадров в производственный сектор:

организованы открытые уроки в 41 общеобразовательной организации города и дни открытых дверей на 41 промышленном предприятии Санкт-Петербурга;

проведены торжественные мероприятия в связи с Днем Санкт-Петербургской промышленности и Днем судостроителя.

### Сведения о степени достижения плановых значений индикаторов Подпрограммы 1

По итогам отчетного периода плановые значения достигнуты по пяти из семи индикаторов.

№	Наименование индикатора	План	Факт	Степень достижения планового значения, %
1	Коэффициент обновления основных фондов в обрабатывающих производствах, %	13	13	100,0
2	Темп снижения энергоемкости продукции в обрабатывающих производствах (без учета данных по виду деятельности «Производство нефтепродуктов»), в процентах к 2016 году	98,0	98,0	100,0
3	Количество территорий нежилых зон, в отношении которых обеспечена комплексная инженерная подготовка, ед.	2	2	100,0
4	Количество зданий в ИТ-парке, построенных и(или) находящихся на этапе строительства, ед.	1	0	0,0
5	Численность работников, занятых в промышленности, тыс. чел.	348	346	99,4
6	Объем отгруженной продукции в обрабатывающих производствах (без учета данных по виду деятельности «Производство нефтепродуктов») на внутренний рынок сбыта, млрд. руб.	1 610	1 610	100,0
7	Доля продукции, отгруженной на экспорт, в общем объеме отгруженной продукции в обрабатывающих производствах (без учета данных по виду деятельности «Производство нефтепродуктов»), %	12,3	12,3	100,0
Степень достижения индикаторов				85,6

## Пояснения по индикаторам со степенью достижения планового значения менее 100%

По итогам отчетного периода плановое значение по индикатору **№ 4** не достигнуто по следующим причинам. В целях выполнения проектных работ для строительства здания администрации ИТ-парка СПб ГКУ «ДСПП» заключен государственный контракт с ООО «АДМ».

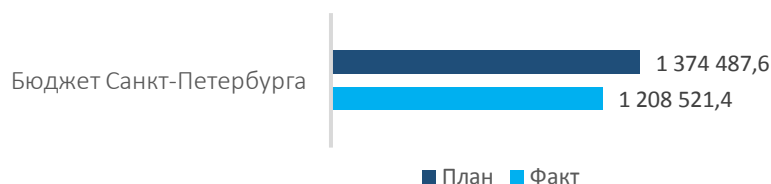
В установленные государственным контрактом сроки ООО «АДМ» свои обязательства не выполнило. В адрес ООО «АДМ» направлена претензия о ненадлежащем исполнении государственного контракта. Принятие выполненных подрядчиком работ по государственному контракту будет производиться в судебном порядке. Строительство здания администрации ИТ-парка планируется начать после получения положительного заключения государственной экспертизы на проектную документацию.

В 2017 году по данным оперативной статистической отчетности в промышленности Санкт-Петербурга численность работников сохранилась на уровне 2016 года (100,0%). В обрабатывающих производствах темп роста по сравнению с 2016 годом составил 100,2%. На достижение планируемого значения индикатора **№ 5** негативно повлияло снижение численности работников в производстве напитков (81,9%). В высокотехнологичных отраслях промышленности темп роста превысил средний уровень по обрабатывающим производствам и составил 101,2%.

## Сведения о финансировании Подпрограммы 1

Объем финансирования в 2017 году по Подпрограмме 1 был запланирован на уровне 1 374 487,6 тыс. рублей из бюджета Санкт-Петербурга, степень соответствия фактического объема финансирования планируемому по Подпрограмме 1 за 2017 год составила 87,9%.

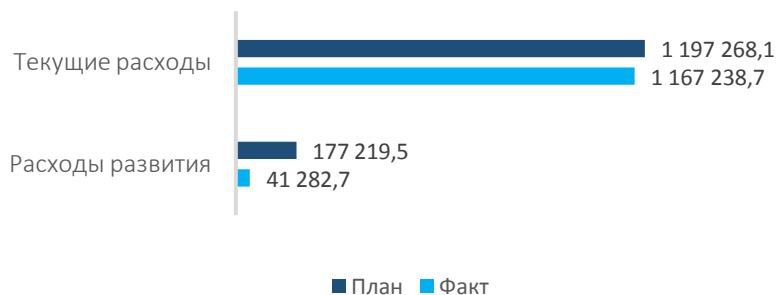
Структура источников финансирования Подпрограммы 1, тыс. руб.



Структура бюджетного финансирования Подпрограммы 2 по соисполнителям, тыс. руб.



**Структура бюджетного финансирования Подпрограммы 1  
по видам расходов, тыс. руб.**



По некоторым мероприятиям, связанным с текущими расходами, Подпрограммы 1 неполное освоение финансирования объясняется образовавшейся экономией бюджетных средств от проведения конкурсных процедур.

По мероприятию, связанному с предоставлением субсидий субъектам деятельности в сфере промышленности Санкт-Петербурга в целях возмещения части их затрат, связанных с участием в международных выставках и ярмарках, освоение финансирования составило 40,3% в связи с тем, что часть заявок от предприятий на предоставление субсидий была отклонена по причине несоответствия представленного комплекта документов установленным требованиям.

По мероприятиям, связанным с расходами развития Подпрограммы 1, фактическое исполнение финансирования в 2017 году составило 23,3%. В частности, по мероприятиям, связанным со строительством объектов инженерной и дорожной инфраструктуры территории производственной зоны «Ржевка» и «Рыбацкое», финансирование работ осуществлено не в полном объеме в связи с длительным сроком согласования конкурсной документации на выполнение строительно-монтажных работ, а также по причине длительного согласования проектов правовых актов об изъятии земельных участков для государственных нужд для строительства объектов. По мероприятию, связанному с проектированием строительства объектов ИТ-парка в Невском районе Санкт-Петербурга на территории кварталов 6-6А Севернее улицы Новоселов (здание администрации ИТ-парка), низкий процент исполнения связан с ненадлежащим и несвоевременным выполнением подрядчиками обязательств по государственному контракту.



## ПОДПРОГРАММА 2 «ИННОВАЦИОННОЕ РАЗВИТИЕ САНКТ-ПЕТЕРБУРГА»

### Цель

Развитие и эффективное использование инновационного потенциала Санкт-Петербурга

### Задачи

- Стимулирование субъектов инновационной деятельности Санкт-Петербурга к созданию и выпуску высокотехнологичной и конкурентоспособной инновационной продукции
- Защита прав интеллектуальной собственности
- Содействие развитию кластеров Санкт-Петербурга
- Содействие внедрению композиционных материалов, конструкций и изделий из них

**98,2 %**

эффективность реализации подпрограммы

**100,0 %** - степень достижения индикаторов

**95,2 %** - степень реализации мероприятий

**99,3 %** - степень соответствия запланированному уровню расходов

## Основные результаты реализации Подпрограммы 2

Комитетом по промышленной политике и инновациям Санкт-Петербурга (далее – КППИ) предоставлена финансовая поддержка из бюджета Санкт-Петербурга субъектам деятельности в сфере промышленности Санкт-Петербурга, субъектам научной и (или) научно-технической деятельности на общую сумму 9 154,4 тыс. руб., в том числе для возмещения части затрат, связанных с проведением научно-исследовательских и опытно-конструкторских работ и правовой охраной результатов интеллектуальной деятельности.

В целях популяризации инновационной деятельности на территории Санкт-Петербурга, стимулирования предприятий к созданию высокотехнологичных рабочих мест и дальнейшего развития промышленного производства в Санкт-Петербурге учреждена премия Правительства Санкт-Петербурга за лучший инновационный продукт (далее – Премия).

По результатам проведенного конкурса в 2017 году лауреатами Премии были определены девять организаций в трех номинациях: «Лучший инновационный продукт в сфере машиностроения и энергетики», «Лучший инновационный продукт в сфере медицины, биотехнологий и фармацевтики» и «Лучший инновационный продукт в сфере информационных технологий и радиоэлектроники».

В целях развития инновационной инфраструктуры в 2017 году из федерального бюджета привлечено 59,9 млн руб. по итогам рассмотрения Минэкономразвития России заявок субъектов Российской Федерации на реализацию мероприятий в соответствии с подпрограммой «Развитие малого и среднего предпринимательства» государственной программы Российской Федерации «Экономическое развитие и инновационная экономика», утвержденной постановлением Правительства Российской Федерации от 15.04.2014 № 316.

Специализированной площадкой для осуществления разработок и взаимодействия инновационных компаний в Санкт-Петербурге, которая содействует развитию субъектов малого и среднего предпринимательства, является АО «Технопарк Санкт-Петербурга».

На базе АО «Технопарк Санкт-Петербурга» создана система поддержки инноваций на всех этапах: от стартапа до крупных кластерных проектов, включающая: бизнес-инкубатор «Ингрия», Центр прототипирования, Центр кластерного развития Санкт-Петербурга, Региональный инжиниринговый центр в области микрореакторного синтеза активных фармацевтических субстанций и Региональный инжиниринговый центр «Развитие рынка систем безопасности информационных и кибер-физических систем («СэйфНэт») кластера «Развитие информационных технологий, радиоэлектроники, приборостроения, средств связи и инфотелекоммуникаций г. Санкт-Петербурга» (создан в 2017 году).

В марте 2017 года запущена новая площадка бизнес-инкубатора «Ингрия», являющегося основным элементом инновационной инфраструктуры, созданной на базе АО «Технопарк Санкт-Петербурга». В результате количество рабочих мест в бизнес-инкубаторе «Ингрия» увеличилось со 199 до 268.

Бизнес-инкубатор «Ингрия» занял второе место по количеству резидентов и первое место по объему привлеченных инвестиций в рейтинге «ТОР-10: Инкубаторы», опубликованном РБК во втором квартале 2017 года.

АО «Технопарк Санкт-Петербурга» разработан проект «Цифровая модель развития ИТ-предприятия на экспортных рынках». Эта модель является практическим инструментом расчета и моделирования инжиниринговых и инвестиционных параметров экспортного ИТ-проекта. В 2017 году проект признан победителем премии «Время инноваций», организатором которой является Фонд «Социальные проекты и программы» (номинация «Инновация года», категория «ИТ и цифровые технологии»). Премия «Время инноваций» является независимой наградой, вручаемой за лучшие практики по внедрению, разработке и развитию инноваций в разных сферах.

В целях дальнейшего развития Особой экономической зоны технико-внедренческого типа Санкт-Петербурга (далее – ОЭЗ) и в связи с повышенным интересом инвесторов к реализации проектов в ОЭЗ в мае 2017 года к территории площадки «Новоорловская» ОЭЗ присоединен земельный участок площадью 52,9 га, на котором будут созданы новые высокотехнологичные производства и рабочие места, что позволит привлечь дополнительные средства в бюджет города.

По состоянию на 31.12.2017 резидентами ОЭЗ являются 46 компаний, представляющие высокотехнологичные и наукоемкие отрасли. Объем заявленных резидентами в соответствии с бизнес-планами инвестиций составляет более 41 млрд. руб., из которых 31 млрд руб. уже реализованы, создано свыше 2,7 тыс. рабочих мест. Объем налогов, уплаченных резидентами в бюджеты всех уровней бюджетной системы Российской Федерации, превысил 9,9 млрд. руб.

Для стимулирования спроса на инновационную продукцию предприятий КППИ организован и проведен в период с 20 по 22 сентября 2017 года Петербургский международный инновационный форум (далее – Форум).

В конгрессных и деловых мероприятиях Форума приняли участие представители 22 иностранных государств и более 30 регионов России, состоялось 128 деловых мероприятий различного формата.

В рамках Форума Комитетом по науке и высшей школе:

организована выставка результатов научных исследований и разработок образовательных организаций высшего образования и научных организаций Санкт-Петербурга, посвященная Году Экологии;

проведен финальный этап Конкурса бизнес-идей, научно-технических разработок и научно-исследовательских проектов под девизом «Молодые. Дерзкие. Перспективные».

В рамках Международного партнеринг-форума «Life Sciences Invest. Partnering Russia» (08-09.11.2017) КППИ проведены мероприятия, связанные с привлечением потенциальных покупателей продукции организаций Кластера медицинской, фармацевтической промышленности, радиационных технологий Санкт-Петербурга.

В 2017 году учреждениями здравоохранения Санкт-Петербурга осуществлена закупка инновационного оборудования, медицинских приборов и изделий медицинского назначения у 13 предприятий Санкт-Петербурга, входящих в Кластер медицинской, фармацевтической промышленности, радиационных технологий Санкт-Петербурга, на общую сумму 50 млн. руб.

В ноябре 2017 года организована конференция по реализации Национальной технологической инициативы на территории Санкт-Петербурга, в рамках которой подписано соглашение о сотрудничестве между Санкт-Петербургом и ФГБУ «Фонд содействия развитию малых форм предприятий в научно-технической сфере».

Для продвижения и популяризации композиционных материалов и изделий из них в Центре импортозамещения и локализации Санкт-Петербурга организована конференция по развитию производства и применения композитных материалов и изделий из них в Санкт-Петербурге.

## Сведения о степени достижения плановых значений индикаторов Подпрограммы 2

По итогам отчетного периода плановые значения достигнуты по всем индикаторам Подпрограммы 2.

№	Наименование индикатора	План	Факт	Степень достижения планового значения, %
1	Темп роста объема отгруженной инновационной продукции по Санкт-Петербургу, в процентах к предыдущему году	105	105	100,0
2	Доля организаций, осуществляющих технологические инновации, в общем количестве обследованных организаций Санкт-Петербурга, %	15,1	15,1	100,0
3	Коэффициент изобретательской активности по Санкт-Петербургу, ед. на 10 тыс. чел.	6,1	6,1	100,0
4	Количество кластеров, сформированных в Санкт-Петербурге, ед.	10	12	120,0

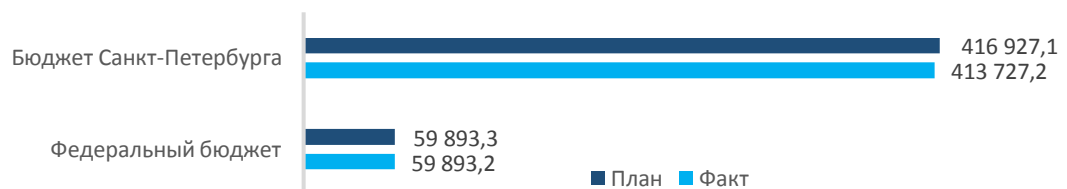
№	Наименование индикатора	План	Факт	Степень достижения планового значения, %
5	Количество предприятий и организаций Санкт-Петербурга, производящих композиционные материалы, конструкции и изделия из них, предназначенные для применения в сферах транспортной инфраструктуры, строительства, жилищно-коммунального хозяйства, физкультуры и спорта, ед.	84	98	116,7
Степень достижения индикаторов				100,0

## Сведения о финансировании Подпрограммы 2

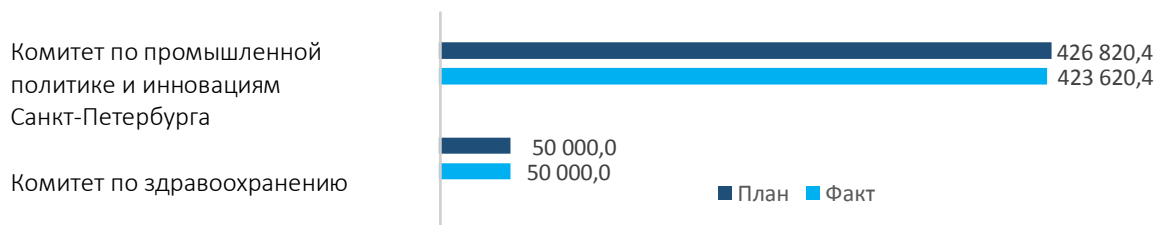
Объем финансирования в 2017 году по Подпрограмме 2 был запланирован на уровне 476 820,4 тыс. рублей, степень соответствия фактического объема финансирования планируемому по Подпрограмме 2 за 2017 год составила 99,3% (в том числе по бюджету Санкт-Петербурга 99,2%).

В рамках Подпрограммы 2 на 2017 год не предусмотрены мероприятия, относящиеся к расходам развития.

### Структура источников финансирования Подпрограммы 2, тыс. руб.



### Структура бюджетного финансирования Подпрограммы 2 по соисполнителям, тыс. руб.



По мероприятию, связанному с организацией проведения конкурса на присуждение премии Правительства Санкт-Петербурга за лучший инновационный продукт, бюджетное финансирование освоено на 75% в связи с тем, что номинация «Лучший инновационный продукт в сфере строительства, ЖКХ и композиционных (полимерных) материалов» признана несостоявшейся в связи с отсутствием необходимого количества заявок от организаций, соответствующих критериям, предусмотренным Положением о премии Правительства Санкт-Петербурга за лучший инновационный продукт.

## ПОДПРОГРАММА 3 «РАЗВИТИЕ СЕЛЬСКОГО ХОЗЯЙСТВА И РЕГУЛИРОВАНИЕ РЫНКА СЕЛЬСКОХОЗЯЙСТВЕННОЙ ПРОДУКЦИИ, СЫРЬЯ И ПРОДОВОЛЬСТВИЯ В САНКТ-ПЕТЕРБУРГЕ»

### Цель

Создание благоприятных условий для развития агропромышленного комплекса Санкт-Петербурга в целях обеспечения населения Санкт-Петербурга качественными и безопасными продуктами питания

### Задачи

- Стимулирование роста производства основных видов сельскохозяйственной продукции и производства пищевых продуктов
- Повышение финансовой устойчивости, стимулирование инвестиционной деятельности в агропромышленном комплексе, поддержка технической и технологической модернизации товаропроизводителей агропромышленного комплекса
- Содействие развитию рыбохозяйственного комплекса

100,0 %

эффективность реализации подпрограммы

100,0 % - степень достижения индикаторов

100,0 % - степень реализации мероприятий

100,0 % - степень соответствия запланированному уровню расходов

## Основные результаты реализации Подпрограммы 3

Комитетом по промышленной политике и инновациям Санкт-Петербурга (далее – КППИ) в 2017 году была оказана финансовая поддержка производителям товаров, работ, услуг в целях возмещения части затрат на развитие племенного животноводства в связи с производством (реализацией) продукции животноводства в Санкт-Петербурге.

Финансовая поддержка оказана двум сельскохозяйственным предприятиям Санкт-Петербурга:

из бюджета Санкт-Петербурга – 27,7 млн. руб.;  
из федерального бюджета – 16,7 млн. руб.

В рамках предоставления субсидий производителям товаров, работ, услуг в целях возмещения затрат на 1 килограмм реализованного и (или) отгруженного на собственную переработку молока в отчетном году КППИ оказана финансовая поддержка:

из бюджета Санкт-Петербурга – 35,9 млн. руб.;  
из федерального бюджета – 5,7 млн. руб.

КППИ в 2017 году также оказана финансовая поддержка 10 предприятиям агропромышленного комплекса Санкт-Петербурга в целях возмещения части затрат на уплату процентов по краткосрочным кредитам, полученным в российских кредитных организациях, в связи с производством (реализацией) товаров, выполнением работ, оказанием услуг в сфере агропромышленного комплекса Санкт-Петербурга:

из бюджета Санкт-Петербурга – 98,5 млн. руб.,  
из федерального бюджета – 48,0 млн. руб.

В 2017 году реализовано мероприятие по предоставлению юридическим лицам - производителям товаров, работ, услуг субсидий в целях возмещения части затрат на уплату процентов по инвестиционным кредитам, полученным на срок до пятнадцати лет, в связи с производством (реализацией) товаров, выполнением работ, оказанием услуг в сфере агропромышленного комплекса в Санкт-Петербурге.

Оказана финансовая поддержка из бюджета Санкт-Петербурга на сумму 10,1 млн руб.

6 октября 2017 года проведено торжественное мероприятие, посвященное празднованию Дня работника сельского хозяйства и перерабатывающей промышленности, в котором приняли участие работники и ветераны 35 предприятий агропромышленного комплекса Санкт-Петербурга.

В 2017 году проведен мониторинг кадрового обеспечения организаций агропромышленного комплекса Санкт-Петербурга по формам статистического ведомственного наблюдения Минсельхоза России. Результаты мониторинга направлены в Минсельхоз России.

21 апреля 2017 года КППИ совместно с ФГБНУ «Государственный научно-исследовательский институт озерного и речного рыбного хозяйства им. Л.С.Берга» проведены общественные слушания по теме «Материалы общего допустимого улова в районе добычи (вылова) водных биоресурсов во внутренних морских водах Российской Федерации, территориальном море Российской Федерации, на континентальном шельфе Российской Федерации, в исключительной экономической зоне Российской Федерации, в Азовском и Каспийском морях, на 2018 г. (с оценкой воздействия на окружающую среду). Часть 1 – Рыбы морей Европейской части России».

КППИ оказано содействие в проведении I Международного рыбопромышленного форума и Выставки рыбной индустрии, морепродуктов и технологий (14-16 сентября 2017 года, ВК «Ленэкспо»).

24 ноября 2017 года КППИ принял участие в заседании Балтийского научно-промыслового совета Западного рыбохозяйственного бассейна в Калининграде, с целью утверждения объемов общего допустимого улова водных биологических ресурсов в Балтийском море для рыбодобывающих организаций Санкт-Петербурга.

### Сведения о степени достижения плановых значений индикаторов Подпрограммы 3

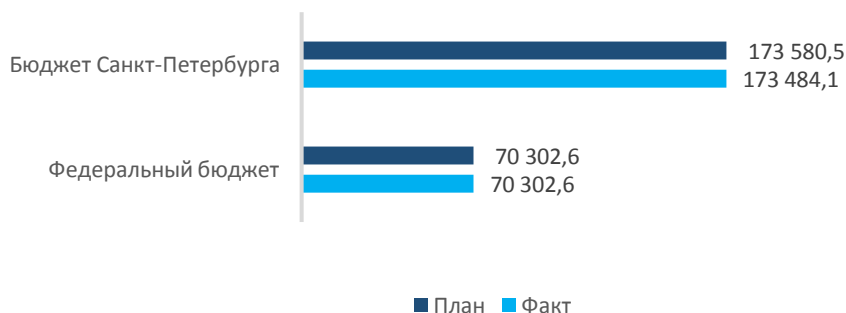
По итогам отчетного периода плановые значения достигнуты по всем индикаторам Подпрограммы 3.

№	Наименование индикатора	План	Факт	Степень достижения планового значения, %
1	Индекс производства пищевых продуктов, в процентах в предыдущему году	100,0	105,3	105,3
2	Средняя номинальная заработная плата в сельском хозяйстве (по сельскохозяйственным организациям, не относящимся к субъектам малого предпринимательства), рублей	35 000	36 530	104,4
3	Энергообеспеченность сельскохозяйственных организаций, л.с. на 100 га	390	392	100,5
4	Удельный вес племенного скота в общем поголовье, %	100	100	100,0
5	Численность условного поголовья племенного маточного стада крупного рогатого скота молочного направления, условные головы	1 425	1 425	100,0
6	Сохранность маточного поголовья коров молочного направления, %	100	100	100,0
7	Реализация племенного молодняка крупного рогатого скота молочных пород на 100 голов маток, головы	10	13	130,0
8	Валовой сбор картофеля в сельскохозяйственных организациях, тыс. тонн	3,71	4,2	113,2
9	Производство молока в сельскохозяйственных организациях, тыс. тонн	13,0	13,1	100,8
10	Производство скота и птицы на убой (в живом весе) в сельскохозяйственных организациях, тыс. тонн	0,3	0,3	100,0
11	Объем субсидируемых краткосрочных и инвестиционных кредитов, млн руб.	1 034,3	2 700,0	261,0
12	Объем добычи (вылова) водных биологических ресурсов в Западном рыбохозяйственном бассейне, тонн	3 140	5 868	186,9
Степень достижения индикаторов				100,0

### Сведения о финансировании Подпрограммы 3

Объем финансирования в 2017 году по Подпрограмме 3 составил 243 883,1 тыс. руб., степень соответствия фактического объема финансирования планируемому объему по Подпрограмме 3 за 2017 год составила 100,0% (в том числе по бюджету Санкт-Петербурга 99,9%). В 2017 году исполнителем всех мероприятий Подпрограммы 3 являлся Комитет по промышленной политике и инновациям Санкт-Петербурга.

#### Структура источников финансирования Подпрограммы 3, тыс. руб.







## 13. СОДЕЙСТВИЕ ЗАНЯТОСТИ НАСЕЛЕНИЯ В САНКТ-ПЕТЕРБУРГЕ

## ОСНОВНЫЕ ПОЛОЖЕНИЯ ГОСУДАРСТВЕННОЙ ПРОГРАММЫ

Утверждена постановлением Правительства  
Санкт-Петербурга от 17.06.2014 № 490

### Ответственный исполнитель

Комитет по труду и занятости населения  
Санкт-Петербурга

### Цель

Содействие формированию и рациональному  
использованию трудовых ресурсов Санкт-Петербурга

### Задачи

- Сближение спроса и предложения на рынке труда путем проведения активной политики занятости (максимального использования трудового потенциала жителей Санкт-Петербурга)
- Повышение уровня социальной поддержки безработных граждан
- Повышение эффективности государственного регулирования рынка труда
- Достижение сбалансированности спроса и предложения трудовых ресурсов
- Формирование целостной системы профессиональной ориентации для обеспечения процесса профессионального самоопределения граждан в соответствии с потребностями рынка труда
- Повышение эффективности системы профессионального образования
- Оптимизация объемов и профессионально-квалификационной структуры привлекаемой

### Подпрограммы государственной программы

Подпрограмма 1 «Государственные гарантии и активная региональная политика в сфере занятости»

Подпрограмма 2 «Профессиональное самоопределение»

Подпрограмма 3 «Трудовая миграция»

Подпрограмма 4 «Дополнительные мероприятия в сфере занятости

в Санкт-Петербург рабочей силы из других регионов Российской Федерации и стран

- Улучшение условий и охраны труда работающих в Санкт-Петербурге

населения, направленные на снижение напряженности на рынке труда Санкт-Петербурга»

Подпрограмма 5 «Улучшение условий и охраны труда»

Отдельное мероприятие «Обеспечение мониторинга рынка труда и разработки прогноза баланса трудовых ресурсов Санкт-Петербурга

99,4 %

эффективность реализации ГП

1 350,3 млн руб.

фактический объем  
финансирования ГП

100,0 %

степень достижения целевых  
показателей ГП

10

исполнителей ГП

## СВЕДЕНИЯ О ХОДЕ РЕАЛИЗАЦИИ ГОСУДАРСТВЕННОЙ ПРОГРАММЫ

### Сведения о степени достижения плановых значений целевых показателей

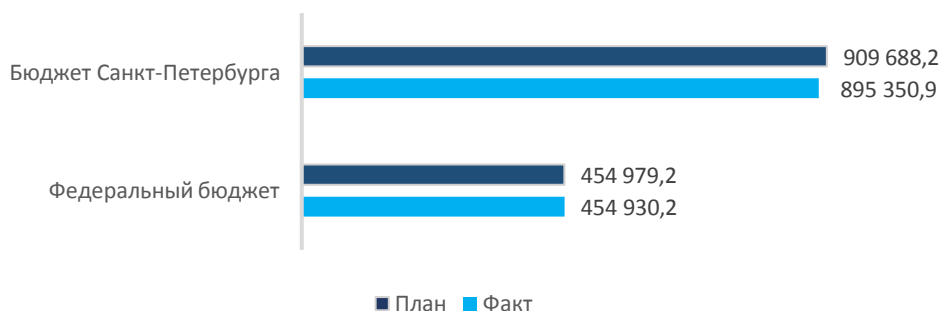
Все плановые значения целевых показателей достигнуты в полной мере.

№	Наименование целевого показателя	План	Факт	Степень достижения планового значения, %
1	Уровень безработицы (по методологии МОТ), %	Не более 2,1	1,7	123,5
2	Уровень занятости населения в возрасте 15-72 года, %	Не менее 70	73,8	105,4
3	Доля вакантных рабочих мест в общей численности рабочих мест в организациях Санкт-Петербурга (без субъектов малого предпринимательства), %	4,0	3,5	114,3
4	Удельный вес численности высококвалифицированных работников в общей численности квалифицированных работников, %	Не менее трети (33,3%)	38,8	116,5
5	Численность пострадавших на производстве с утратой трудоспособности на один рабочий день и более и со смертельным исходом в расчете на 1000 работающих (Кч), количество несчастных случаев/на 1000 работающих	1,56	1,22	127,9
Степень достижения целевых показателей				100,0

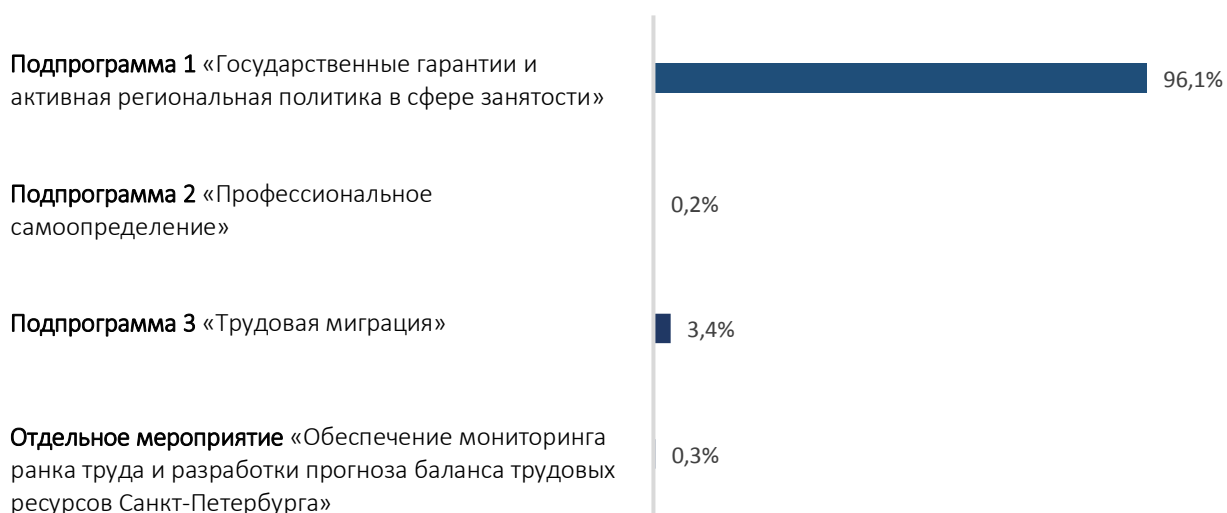
### Сведения о финансировании государственной программы

Запланированный объем финансирования государственной программы на 2017 год составил 1 364 667,4 тыс. рублей, степень соответствия фактического объема финансирования планируемому по государственной программе составила 98,9% (в том числе по бюджету Санкт-Петербурга 98,4%). Финансирование по государственной программе предусмотрено Комитету по труду и занятости населения Санкт-Петербурга и представлено текущими расходами.

### Структура источников финансирования государственной программы, тыс. руб.



### Структура бюджетного финансирования в разрезе подпрограмм, отдельных мероприятий, %



Реализация подпрограммы 4 «Дополнительные мероприятия в сфере занятости населения, направленные на снижение напряженности на рынке труда Санкт-Петербурга» завершилась в 2016 году.

## ОЦЕНКА ЭФФЕКТИВНОСТИ РЕАЛИЗАЦИИ ГОСУДАРСТВЕННОЙ ПРОГРАММЫ

Показатель эффективности реализации государственной программы составляет **99,4%**, что соответствует **высокому уровню** эффективности реализации государственной программы.

Степень достижения целевых показателей государственной программы – **100,0%**

Итоговый показатель эффективности реализации по подпрограммам государственной программы равен **98,7%**

Расчет итоговой оценки эффективности реализации по подпрограммам государственной программы:

№ п/п	Показатель оценки	ПП 1	ПП 2	ПП 3	ПП 5	ОМ
<b>ЭФФЕКТИВНОСТЬ РЕАЛИЗАЦИИ ПОДПРОГРАММЫ, %</b>		<b>95,5</b>	<b>99,4</b>	<b>100,0</b>	<b>-</b>	<b>100,0</b>
1.	Степень достижения индикаторов подпрограммы, %	96,6	98,1	100,0	100,0	100,0
2.	Степень реализации мероприятий подпрограммы, %	90,9	100,0	100,0	-	100,0
2.1	Общее количество мероприятий подпрограммы, ед.	11	5	10	-	1
2.2	Количество выполненных мероприятий подпрограммы, ед.	10	5	10	-	1
3.	Степень соответствия запланированному уровню расходов по подпрограмме, %	98,9	100,0	100,0	-	100,0
3.1	Объем бюджетных ассигнований, предусмотренных законом о бюджете, тыс. руб.	1 310 804,7	3 351,0	46 048,4	-	4 463,3
3.2	Объем фактически использованных бюджетных ассигнований, тыс. руб.	1 296 420,4	3 351,0	46 046,4	-	4 463,3
<b>Справочно</b>						
	Общее количество индикаторов по подпрограмме, ед.	11	4	4	1	1
	Количество индикаторов подпрограммы со степенью достижения планового значения 100 % и более, ед.	7	3	4	1	1

Принятые сокращения: ПП – подпрограмма, ОМ – отдельное мероприятие.

## СВЕДЕНИЯ ОБ ОСНОВНЫХ РЕЗУЛЬТАТАХ РЕАЛИЗАЦИИ ПОДПРОГРАММ ГОСУДАРСТВЕННОЙ ПРОГРАММЫ

### ПОДПРОГРАММА 1 «ГОСУДАРСТВЕННЫЕ ГАРАНТИИ И АКТИВНАЯ РЕГИОНАЛЬНАЯ ПОЛИТИКА В СФЕРЕ ЗАНЯТОСТИ»

#### Цели

- Сближение спроса и предложения на рынке труда путем проведения активной политики занятости (максимального использования трудового потенциала жителей Санкт-Петербурга).
- Повышение уровня социальной поддержки безработных граждан

#### Задачи

- Проведение активной политики занятости населения, в том числе таких категорий граждан, как инвалиды, многодетные родители, женщины, находящиеся в отпуске по уходу за ребенком до достижения им возраста трех лет, пенсионеры, стремящиеся возобновить трудовую деятельность, высвобождаемые работники
- Содействие кадровому обеспечению организаций Санкт-Петербурга, в том числе приоритетных инвестиционных проектов, экономических кластеров, социальной сферы
- Обеспечение государственных гарантий в области занятости, в том числе предоставление государственных услуг в области занятости и социальная поддержка безработных граждан

**95,5 %**

эффективность реализации  
подпрограммы

**96,6 %** - степень достижения  
индикаторов

**90,9 %** - степень реализации  
мероприятий

**98,9 %** - степень соответствия  
запланированному уровню  
расходов

### Основные результаты реализации Подпрограммы 1

В 2017 году за предоставлением государственных услуг в сфере труда и занятости населения обратилось свыше 322,9 тыс. граждан, при этом было предоставлено 143 тыс. услуг по информированию граждан и работодателей о положении на рынке труда, трудоустроено более 64,8 тыс. ищущих работу граждан, что составляет 54,4% от обратившихся (целевое значение – 53%).

Свыше 10,2 тыс. несовершеннолетних трудоустроено на временную работу в свободное от учебы время, в том числе 368 подростков из числа состоящих на профилактическом учете и находящихся в социально опасном положении, 221 чел. – дети-инвалиды; 234 чел. – дети из многодетных семей; 95 чел. – дети-сироты, дети, оставшиеся без попечения родителей.

Средняя заработная плата подростков составила 9 445 рублей. Помимо заработной платы, работающие подростки получали материальную поддержку в сумме 850 рублей за полностью отработанный месяц.

Трудоустроено по направлению службы занятости на оплачиваемые общественные работы 1 311 граждан, в том числе 495 граждан, признанных в установленном порядке безработными. В 2017 году из бюджета Санкт-Петербурга выделено дополнительное финансирование на создание 121 рабочего места для трудоустройства молодежи на общественные работы.

Государственные услуги по профориентации предоставлены более чем 60,2 тыс. гражданам, обратившимся в службу занятости населения Санкт-Петербурга в целях поиска подходящей работы.

В 2017 году было заключено 127 договоров на обучение безработных граждан с образовательными организациями высшего, среднего профессионального образования, образовательными организациями дополнительного образования.

Приступили к профессиональному обучению – 3044 человек, при этом завершили обучение – 3007 человек.

Обучение безработных граждан осуществлялось по наиболее востребованным на рынке труда профессиям и дополнительным профессиональным программам по различным направлениям: строительство, социальная сфера, экономика и торговля, охрана и обслуживание, управление и администрирование, информационные технологии, управление персоналом и др.

Оказано более 2,9 тыс. услуг по психологической поддержке безработных граждан, услуги по социальной адаптации на рынке труда получили более 2,8 тыс. безработных граждан.

Проведено 105 общегородских и специализированных ярмарок вакансий и учебных рабочих мест, в том числе для граждан, испытывающих трудности в поиске работы (инвалидов, молодежи, женщин, граждан предпенсионного и пенсионного возраста, а также для граждан, освободившихся из мест лишения свободы), которые посетило более 59 тыс. человек.

Государственную услугу по содействию самозанятости безработных граждан получили 1 328 человек, из них 95 человек открыли собственное дело и 85 получили финансовую помощь на общую сумму 424,93 тыс. рублей.

В 2017 году 25,4 тыс. человек были признаны безработными (в 2016 году – 26,9 тыс. человек), на конец декабря численность безработных граждан, состоящих на учете в службе занятости, составила 11,8 тыс. чел. Всем признанным безработными было назначено пособие по безработице. Всего социальными выплатами в 2017 году было обеспечено 43 842 человека.

В 2017 году прошли опережающее обучение и смогли сохранить работу, либо занять вновь создаваемые высокопроизводительные рабочие места 670 человек, из числа работников предприятий, осуществляющих реструктуризацию, модернизацию производства, реализующих инвестиционные проекты, проекты повышения производительности труда, развития персонала, импортозамещения, работников организаций, входящих в кластеры Санкт-Петербурга, а также работников, находящиеся под угрозой увольнения и ищущих работу граждан.

Особое внимание уделяется проблеме трудоустройства инвалидов. В 2017 году за содействием в трудоустройстве в службу занятости обратился 4 251 инвалид, трудоустроено 1 558 человек или 36,7% от числа обратившихся (в 2016 году - 32,3%). По данным Пенсионного Фонда Российской Федерации в декабре 2017 года в Санкт-Петербурге доля работающих инвалидов в общей численности инвалидов трудоспособного возраста составила 36,2% (по данному показателю Санкт-Петербург занял второе место среди субъектов Российской Федерации).

Во временном трудоустройстве по направлению службы занятости приняли участие 783 инвалида, в том числе дети-инвалиды, из них 369 чел. – трудились на оплачиваемых общественных работах (в 2016 году – 503 чел. и 154 чел. соответственно).

Служба занятости населения Санкт-Петербурга ведет активную работу с работодателями в части информирования о требованиях по квотированию рабочих мест, проведения проверок соблюдения Закона Российской Федерации от 19.04.1991 № 1032-1 «О занятости населения в Российской Федерации». Работодателями Санкт-Петербурга на 31.12.2017 года в счет квоты для трудоустройства инвалидов выделено 22 350 рабочих мест (в 2016 году – 21 252 рабочих места), из них занято инвалидами 15 073 единиц (в 2016 году – 14 611). В 2017 году на квотируемые рабочие места трудоустроено 1 090 инвалидов.

В 2017 году за счет субсидий из бюджета Санкт-Петербурга создано и модернизировано 270 рабочих мест для трудоустройства инвалидов, обеспечен доступ к 36 рабочим местам и объектам производственной инфраструктуры, прошли профессиональную подготовку 490 инвалидов.

В 2017 году организованы стажировки для 95 выпускников образовательных учреждений, имеющих инвалидность (в 2016 году прошли стажировку - 82 человека). При этом процент закрепления на рабочих местах граждан, прошедших стажировку, ежегодно увеличивается: в 2017 году – 41%, в 2016 году – 38%, в 2015 году – 16%.

В целях обеспечения доступа маломобильных групп населения к объектам службы занятости в помещениях четырех районных агентств занятости проведены ремонтные работы, закуплены технические средства адаптации (текстофон с программным обеспечением, звуковые маяки).

В 2017 году проведено 10 общегородских и 67 районных специализированных ярмарок вакансий для граждан, испытывающих трудности в поиске работы (инвалидов, молодежи; женщин, граждан предпенсионного и пенсионного возраста, а также для граждан, освободившихся из мест лишения свободы), которые посетило более 34 тыс. человек.

В целях повышения уровня профессиональной квалификации женщин, находящихся в отпуске по уходу за ребенком, получения ими профессиональных навыков, необходимых для перевода на рабочие места, позволяющие совмещать родительские обязанности с трудовой занятостью организовано обучение 389 женщин, находящихся в отпуске по уходу за ребенком до достижения им возраста трех лет. Обучение было организовано по образовательным программам в сфере бухгалтерского учета и налогообложения, информационных технологий, кадрового менеджмента, бытового обслуживания и др.

В целях повышения конкурентоспособности и профессиональной мобильности по направлению службы занятости прошёл обучение 101 гражданин из числа незанятых граждан, которым в соответствии с законодательством Российской Федерации назначена страховая пенсия по старости и которые стремятся возобновить трудовую деятельность, по программам в сфере бухгалтерского учета и налогообложения, кадрового менеджмента информационных технологий и др.



В марте 2017 года впервые состоялся Санкт-Петербургский Международный Форум Труда (далее – Форум). За три дня работы Форум принял 4 736 посетителей, на его площадках выступило 258 экспертов. В рамках Форума проведено более 40 мероприятий, были организованы десятки круглых столов, мастер-классов для молодых профессионалов, выставка «Кадры. Управление. Безопасность», площадка «Хакатон», где молодые специалисты представили свои бизнес-проекты в сфере ИТ- технологий.

## Сведения о степени достижения плановых значений индикаторов Подпрограммы 1

Из 11 плановых значений индикаторов Подпрограммы 1 в полном объеме достигнуты 7.

№	Наименование индикатора	План	Факт	Степень достижения планового значения, %
1	Соотношение численности незанятых граждан, обратившихся в органы службы занятости населения в поисках работы, и общей численности безработных граждан (по методологии МОТ), %	54,5	48,5	89,0
2	Доля трудоустроенных граждан в общей численности граждан, обратившихся в целях поиска подходящей работы в органы службы занятости, %	53,0	54,4	102,6
3	Доля трудоустроенных граждан, относящихся к категории инвалидов, в общей численности граждан, относящихся к категории инвалидов, обратившихся за содействием в органы службы занятости с целью поиска подходящей работы, %	42,0	36,7	87,4
4	Доля граждан, признанных безработными из числа завершивших профессиональное обучение, получивших дополнительное профессиональное образование по направлению органов службы занятости в предыдущем периоде, %	Не более 8%	3,3	242,4
5	Доля граждан, трудоустроенных на общественные работы, в общей численности граждан, обратившихся с заявлением о предоставлении государственной услуги по организации проведения общественных работ, %	50,0	97,4	194,8
6	Доля трудоустроенных несовершеннолетних граждан в возрасте от 14 до 18 лет в общей	85,5	95,2	111,3

№	Наименование индикатора	План	Факт	Степень достижения планового значения, %
	численности несовершеннолетних граждан в возрасте от 14 до 18 лет, обратившихся с заявлением о предоставлении государственной услуги по организации временного трудоустройства, %			
7	Доля безработных граждан, получивших государственную услугу по профессиональному обучению и дополнительному профессиональному образованию, %	12,0	12,0	100,0
8	Доля граждан, получивших профориентационные услуги, в числе обратившихся в органы службы занятости, %	60,0	57,0	95,0
9	Доля граждан, признанных в установленном порядке безработными и получающих социальные выплаты, от общего числа безработных граждан, %	82,6	94,8	114,8
10	Создание и модернизация (оснащение) рабочих мест для инвалидов, рабочее место	297	270	90,9
11	Численность участников Санкт-Петербургского Международного форума труда, чел.	1000	4736	473,6
Степень достижения индикаторов				96,6

**Пояснения по индикаторам со степенью достижения планового значения менее 100%**

По итогам отчетного периода плановое значение по индикатору **№ 1** не достигнуто по следующей причине. За содействием в поиске работы в службу занятости обратились в 2017 году 119 128 чел. (-1,4% по отношению к 2016 году), в т.ч. незанятых граждан - 92 640 чел. (-1,5% по отношению к 2016 году). При этом средняя продолжительность безработицы среди граждан, состоящих на учете в службе занятости в качестве безработных, сократилась к концу 2017 года до 4,1 мес., или на 15,3% по сравнению с аналогичным периодом 2016 года (4,84 мес.), что свидетельствует об эффективной работе службы занятости по трудоустройству граждан. Следует отметить, что по данным Росстата продолжительность поиска работы безработными (по методологии MOT) составила в 2017 году 5 мес., при этом значение указанного показателя последовательно сокращалось в течении года (I кв. – 5,7 мес., II кв. – 4,8 мес., III кв. – 4,2 мес. что на 0,4 мес. меньше по сравнению с аналогичным периодом 2016 года. В немалой степени снижению времени поиска работы способствовало развитие инфраструктуры в сфере труда и занятости, обеспечивающей удаленный доступ к информации о вакансиях, а также исключаяющей необходимость личного обращения в службу занятости. В

настоящее время информация о вакансиях и ситуации на рынке труда Санкт-Петербурга размещается в Общероссийской базе вакансий «Работа в России» в информационно-телекоммуникационной сети «Интернет», на официальных сайтах подведомственных учреждений Комитета по труду и занятости населения Санкт-Петербурга и в рамках действующих соглашений, на официальных сайтах органов государственной власти субъектов Российской Федерации, осуществляющих полномочия в сфере занятости населения. Кроме того, служба занятости активно реализует мероприятия, обеспечивающие прямой контакт между работодателями и ищущими работу гражданами (ярмарки вакансий и семинары). Таким образом, недостижение планового значения показателя носит технический характер. Плановые значения индикатора на последующие периоды будут пересмотрены с учетом изменившейся ситуации.

Основной причиной отклонений фактического значения от планового по индикатору **№ 3** является отсутствие в индивидуальных программах реабилитации и абилитации (далее – ИПРА) детей-инвалидов в возрасте от 14 до 18 лет, желающих работать, записи о рекомендациях к трудовой деятельности. Кроме того, трудоустройство граждан, относящихся к категории инвалидов, затруднено по причине несоответствия рекомендаций в ИПРА инвалида условиям труда в заявленных работодателями вакансиях.

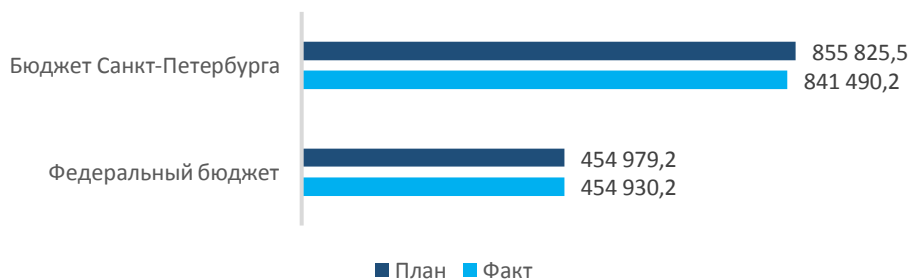
Недостижение планового значения индикатора **№ 8** обусловлено отказом ряда граждан, обратившихся в службу занятости населения в целях поиска работы, от предоставления государственных психолого-профориентационных услуг.

Плановое значение индикатора **№ 10** не достигнуто в связи с отказом трех организаций, прошедших конкурсный отбор, от исполнения договоров о предоставлении им субсидии в целях создания и модернизации рабочих мест для инвалидов.

### Сведения о финансировании Подпрограммы 1

Объем финансирования в 2017 году по Подпрограмме 1 был запланирован для реализации Комитетом по труду и занятости населения Санкт-Петербурга на уровне 1 310 804,7 тыс. рублей, степень соответствия фактического объема финансирования планируемому составила 98,9% (в том числе по бюджету Санкт-Петербурга - 98,3%).

Структура источников финансирования Подпрограммы 1, тыс. руб.



Неполное освоение бюджетных средств по Подпрограмме 1 вызвано образовавшимся остатком денежных средств в ходе реализации мероприятия по предоставлению субсидий на создание, модернизацию рабочих мест, в том числе специальных, для трудоустройства инвалидов, на мероприятия по обеспечению доступа инвалидов к рабочим местам и объектам производственной инфраструктуры, на образование и профессиональную подготовку инвалидов в Санкт-Петербурге, по следующим причинам:

отклонение заявок на предоставление субсидий организациям по причинам несоответствия требованиям, предусмотренным нормативно-правовыми актами;

ограничение возможности участия в конкурсном отборе социально ориентированным организациям, а также предприятиям общества слепых, в связи с отсутствием в нормативно-правовой базе возможности авансирования;

несоблюдением организациями условий предоставления субсидий и отказы получателей субсидий от исполнения своих обязательств.

Средства федерального бюджета были направлены на осуществление социальных выплат гражданам, признанным в установленном порядке безработными.

## ПОДПРОГРАММА 2 «ПРОФЕССИОНАЛЬНОЕ САМООПРЕДЕЛЕНИЕ»

### Цели

- Формирование целостной системы профессиональной ориентации для обеспечения процесса профессионального самоопределения граждан в соответствии с потребностями рынка труда.
- Повышение эффективности системы профессионального образования

### Задачи

- Совершенствование научно-методической и организационной базы профориентационной деятельности в Санкт-Петербурге
- Развитие системы взаимодействия субъектов профориентационной работы в Санкт-Петербурге
- Совершенствование уровня профессиональной компетентности специалистов в сфере психолого-профориентационной работы
- Совершенствование перечня и форм предоставления психолого-профориентационных услуг
- Формирование у населения мотивационной основы для получения профессионального образования по профессиям (специальностям), востребованным на рынке труда Санкт-Петербурга
- Формирование у населения мотивации к осуществлению трудовой деятельности по полученной профессии (специальности)
- Популяризация рабочих профессий и инженерно-технических специальностей с целью привлечения и закрепления специалистов на промышленных предприятиях Санкт-Петербурга
- Формирование единой информационной системы профессиональной ориентации и сопровождения профессиональной карьеры населения Санкт-Петербурга
- Профориентационное обеспечение процесса оптимизации профессионально-квалификационной структуры работников в условиях непрерывного образования

**99,4 %**

эффективность реализации  
подпрограммы

**98,1 %** - степень достижения  
индикаторов

**100,0 %** - степень реализации  
мероприятий

**100,0 %** - степень соответствия  
запланированному уровню  
расходов

### Основные результаты реализации Подпрограммы 2

В 2017 году Комитетом по труду и занятости населения Санкт-Петербурга (далее – КТЗН) заключено 28 и пролонгировано 49 Соглашений о сотрудничестве с различными организациями на проведение профориентационной работы (администрациями районов Санкт-Петербурга, образовательными организациями, профессиональными образовательными организациями, домами молодежи, подростковыми клубами и др.). В рамках Соглашений обеспечено проведение следующих мероприятий: информирование об услугах службы занятости, предоставление информационных материалов по вопросам профессиональной ориентации и трудоустройства, профориентационное тестирование (в том числе углубленное) и индивидуальное консультирование, проведение семинаров, видео-лекториев по вопросам планирования

профессиональной карьеры, трудоустройства, групповые мероприятия (тренинги, профориентационные игры) по многообразию мира профессий, по востребованным профессиям на рынке труда Санкт-Петербурга, родительские лектории, ярмарки вакансий.

С целью методического сопровождения профессионального самоопределения, повышения компетентности специалистов, занимающихся профориентационной деятельностью, в 2017 году проведено 6 вебинаров профориентационной направленности, в которых приняли участие более 700 специалистов, занимающихся профориентационной деятельностью в Санкт-Петербурге. Все вебинары размещены на официальном сайте Комитета в разделе «Профессиональная ориентация» на «Санкт-Петербургском портале по профессиональной ориентации граждан» (далее – Портал).

В целях популяризации рабочих профессий, востребованных на рынке труда Санкт-Петербурга, изготовлено семь видеороликов. Для ознакомления жителей Санкт-Петербурга с ведущими предприятиями города и перспективами их развития, современным производством, производственными профессиями и условиями труда разработаны три виртуальные экскурсии на предприятия Санкт-Петербурга: ООО «Дресс-Проффи», ООО «Люксофт Профешнл», ПАО «Ижорские заводы». Видеоролики и виртуальные экскурсии размещены на Портале и официальном канале Службы занятости в «youtube».

С целью популяризации инженерно-технических специальностей и развития навыков научного творчества реализован проект практической профориентации (далее - Проект). Основная цель Проекта - создание системы практической профориентации учащихся, основанной на развитии навыков научно-технического творчества, способствующей формированию у детей и молодежи профессионального самоопределения в соответствии индивидуальными особенностями и с учетом требований рынка труда. В процессе практической инновационной деятельности 135 подросткам представилась возможность на высокотехнологичном оборудовании пройти путь от технической задумки до реального её воплощения в продукте.

При поддержке Союза производителей легкой промышленности Санкт-Петербурга проведен конкурс «PROFI – PRO Fashion Industry» на лучший видеоролик, посвященный популяризации среди молодежи профессий и специальностей легкой промышленности Санкт-Петербурга. На конкурс было представлено 10 работ от студенческих команд. 17 июня 2017 года на главной сцене Молодежного карьерного форума состоялось подведение итогов конкурса видеороликов, а также торжественное награждение участников и победителей.

В рамках реализации проекта «Твой первый шаг в карьере» организованы и проведены 7 профориентационных экскурсий на предприятия Санкт-Петербурга, 6 семинаров и 4 тренинга для студентов вузов и учащихся колледжей Санкт-Петербурга.

В 2017 году проведен мониторинг трудоустройства выпускников профессиональных образовательных организаций и образовательных организаций высшего образования, в т.ч. по полученной профессии (специальности). В обследовании приняло участие 260 человек из числа выпускников 8 образовательных организаций. Результаты анализа данных и рекомендации по повышению мотивации к труду молодежи используются специалистами-психологами для повышения эффективности профориентационной работы с молодежью.

## Сведения о степени достижения плановых значений индикаторов подпрограммы 2

Из четырех плановых значений индикаторов Подпрограммы 2 достигнуты значения по трем индикаторам.

№	Наименование индикатора	План	Факт	Степень достижения планового значения, %
1	Доля лиц, поступивших в образовательные организации высшего образования по инженерно-техническим специальностям, в общей численности поступивших в образовательные организации высшего образования, %	38,0	43,2	113,7
2	Доля лиц, поступивших в профессиональные образовательные организации по техническим специальностям и образовательным программам подготовки квалифицированных рабочих, в общей численности поступивших в профессиональные образовательные организации, %	55,0	50,8	92,4
3	Доля выпускников профессиональных образовательных организаций и образовательных организаций высшего образования, зарегистрированных в качестве безработных в службе занятости, %	1,2	0,9	133,3
4	Доля граждан, трудоустроенных по рабочим профессиям и инженерно-техническим специальностям из числа трудоустроенных граждан, обратившихся в службу занятости, %	63,0	65,3	103,7
Степень достижения индикаторов				98,1

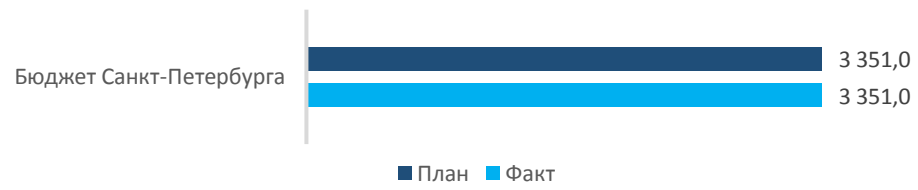
### Пояснения по индикаторам со степенью достижения планового значения менее 100%

Фактическое значение индикатора № 2 находится на высоком уровне, однако в полной мере не реализовано в связи с установлением негосударственными профессиональными образовательными организациями большего объема контрольных цифр приема граждан по гуманитарным направлениям.

## Сведения о финансировании Подпрограммы 2

Объем финансирования в 2017 году по Подпрограмме 2 был запланирован для реализации КТЗН на уровне 3 351,0 тыс. рублей из бюджета Санкт-Петербурга, степень соответствия фактического объема финансирования планируемому составила 100,0%.

Структура источников финансирования Подпрограммы 2, тыс. руб.





## ПОДПРОГРАММА 3 «ТРУДОВАЯ МИГРАЦИЯ»

### Цели

- Оптимизация объемов и профессионально-квалификационной структуры привлекаемой в Санкт-Петербург рабочей силы из других регионов Российской Федерации и стран
- Снижение социальной напряженности между иностранными трудовыми мигрантами и жителями Санкт-Петербурга

### Задачи

- Организация взаимодействия ИОГВ с территориальными органами федеральных органов исполнительной власти, органами исполнительной власти других субъектов Российской Федерации, а также дипломатическими и консульскими учреждениями иностранных государств по вопросам трудовой миграции
- Повышение трудовой мобильности российских граждан путем реализации мероприятий по привлечению для работы в Санкт-Петербурге российских граждан, проживающих в других субъектах Российской Федерации
- Разработка механизмов оценки потребности Санкт-Петербурга в иностранной рабочей силе; профилактика несчастных случаев среди работающих мигрантов

100,0 %

эффективность реализации  
подпрограммы

100,0 % - степень достижения  
индикаторов

100,0 % - степень реализации  
мероприятий

100,0 % - степень соответствия  
запланированному уровню  
расходов

## Основные результаты реализации Подпрограммы 3

С целью обеспечения приоритетного права российских граждан для замещения вакантных и создаваемых рабочих мест организована работа четырех консультационных пунктов по вопросам внутренней трудовой миграции во Владимире, Брянске, Ярославле и Твери, которые посетили более 4,5 тыс. человек.

Проведено 6 семинаров для работодателей, посвященные подбору кадров в регионах Российской Федерации и вопросам трудовой миграции. В семинарах приняли участие 138 представителя работодателей Санкт-Петербурга.

В Пскове, Великом Новгороде и Тосно организованы ярмарки вакантных рабочих мест на предприятиях Санкт-Петербурга, в которых приняли участие 220 работодателей и свыше 3,5 тыс. соискателей.

С целью информирования иногородних граждан о возможностях трудоустройства в Санкт-Петербурге продолжил работу телефон «Горячая линия» 8 800 333 70 97. За отчетный период предоставлена 8681 консультация, из них: 2 923 - работодателям, 5 758 - гражданам.

Изданы и распространены информационно-справочные сборники и буклеты «Работа в Санкт-Петербурге», направленные на правовое просвещение, информирование о рынке труда в Санкт-Петербурге общим тиражом 30 000 экземпляров.

Проведено 11 заседаний Межведомственной комиссии по вопросам привлечения и использования иностранных работников в Санкт-Петербурге.

Квота на выдачу иностранным гражданам разрешений на работу и приглашений на въезд в Российскую Федерацию для осуществления трудовой деятельности в Санкт-Петербурге на 2018 год составила 4 502 единицы (на 2017 год – 10557 единиц).

Рассмотрено 1478 запросов о выдаче заключения о привлечении и об использовании иностранных работников, поступивший из Управления по вопросам миграции ГУ МВД России по г. Санкт-Петербургу и Ленинградской области, в отношении 7770 иностранных работников, въезжающих в Российскую Федерацию в порядке, требующем получения визы, из них о нецелесообразности привлечения были выданы заключения на 271 иностранного работника по причинам, нарушающим приоритетное право российских граждан на занятие вакантных и создаваемых рабочих мест.

С целью ограничения притока неквалифицированной иностранной рабочей силы в экономику Санкт-Петербурга в Республике Таджикистан и Киргизской Республике организована работа 4 центров по осуществлению организованного набора иностранных работников на предприятия в Санкт-Петербурге (в 2016 году работали 3 центра). Всего в центры за период работы в 2017 году обратилось 9 916 иностранных граждан (в 2016 году – 2 572 чел.).

В ноябре 2017 года в Самарканде состоялось открытие Центра предвыездной подготовки и отправки трудовых мигрантов в Российскую Федерацию. Открытие Центра состоялось в рамках реализации подписанного в апреле 2017 Соглашения между Правительством Российской Федерации и Правительством Республики Узбекистан об организованном наборе и привлечении граждан Узбекистана для осуществления временной трудовой деятельности на территории Российской Федерации. Основными целями работы центра являются: сокращение нелегальной миграции в Санкт-Петербурге, адресное трудоустройство граждан Республики Узбекистан на предприятия города, подготовка граждан Узбекистана для работы в Санкт-Петербурге на территории страны исхода. Центр предвыездной подготовки стал первым в Республике Узбекистан – основной стране исхода иностранных трудовых мигрантов (около 71% от всех патентов на работу в Санкт-Петербурге по данным Управления по вопросам миграции ГУ МВД России по г. Санкт-Петербургу и Ленинградской области).

В рамках культурно-деловой миссии Санкт-Петербурга в Республике Таджикистан проведена ярмарка вакантных рабочих мест на предприятиях Санкт-Петербурга. Представлено свыше тысячи вакансий по 43 профессиям от 12 работодателей Санкт-Петербурга. Проведено прямое скайп-собеседование работодателей Санкт-Петербурга с гражданами Республики Таджикистан – кандидатами на вакантные рабочие места.

За 2017 год в рамках организованного набора иностранных работников на предприятия и в организации Санкт-Петербурга трудоустроено более 2 тыс. иностранных работников.

Оказано содействие в оформлении разрешительных документов для осуществления трудовой деятельности 10 104 иностранным гражданам (в 2016 г. – 1501), въехавшим в Российскую Федерацию в порядке, не требующем получения визы, в том числе 1074 иностранным гражданам оказано содействие в прохождении медицинского обследования, 1536 иностранным гражданам оформлены медицинские страховки. Учитывая, что средний период работы указанных иностранных граждан составляет 6 месяцев, объем поступлений в бюджет Санкт-Петербурга от уплаты ими предусмотренных законодательством платежей составило порядка 181 млн. рублей.

Во исполнение Указа Президента РФ от 07.05.2012 № 602 «Об обеспечении межнационального согласия» организован прием комплексного экзамена по русскому языку как иностранному, истории России и основам законодательства Российской Федерации у 104 иностранных граждан, желающих оформить патент, разрешение на работу, разрешение на временное проживание или вид на жительство.

Разработаны, изданы и распространены 52 000 информационно-справочных материалов «Работа в Санкт-Петербурге» (евро буклетов, визиток, брошюр для иностранных граждан, осуществляющих трудовую деятельность на основании патента и иностранных граждан государств-участников ЕАЭС), направленных на информирование иностранных граждан о ситуации на рынке труда в Санкт-Петербурге, трудовом и миграционном законодательстве Российской Федерации (в 2016 году издано 16 тыс. материалов).

Продолжает работу информационно-консультационный пункт в зоне иммиграционного контроля аэропорта «Пулково», основными задачами которого являются распространение информационно-справочных материалов для иностранных граждан, информирование о ситуации на рынке труда Санкт-Петербурга (консультации предоставлены 991 иностранному гражданину, распространено 25 тысяч информационно-справочных материалов).

Проведен мониторинг миграционной ситуации в Санкт-Петербурге в области трудовой миграции, в рамках которого обследовано 1 059 предприятий Санкт-Петербурга, привлекающих к трудовой деятельности иностранных работников.

В целях оценки эффективности использования иностранной рабочей силы, на основании данных мониторинга сформирована сводная таблица кадровой потребности предприятий Санкт-Петербурга в специалистах различной квалификации и текущего состояния удовлетворения этой потребности с использованием иностранных трудовых мигрантов. Проведенный анализ позволил определить профессионально-квалификационные сегменты рынка труда, на которых использование иностранной рабочей силы оправдано (испытывающих недостаток предложения рабочей силы) и не оправдано (где предложение рабочей силы превышает спрос).

## Сведения о степени достижения плановых значений индикаторов Подпрограммы 3

Все плановые значения индикаторов Подпрограммы 3 достигнуты.

№	Наименование индикатора	План	Факт	Степень достижения планового значения, %
1	Соотношение количества уведомлений работодателей о заключении трудовых договоров или гражданско-правовых договоров на выполнение работ (оказание услуг) с иностранными гражданами, обучающимися в Российской Федерации по очной форме в профессиональной образовательной организации высшего профессионального образования по основной профессиональной образовательной программе, имеющей государственную аккредитацию, полученных органами службы занятости Санкт-Петербурга, к количеству выданных ГУ МВД разрешений на работу таким иностранным гражданам, %	75,0	96,1	128,1
2	Соотношение количества уведомлений работодателей о расторжении трудовых договоров или гражданско-правовых договоров на выполнение работ (оказание услуг) с иностранными гражданами, обучающимися в Российской Федерации по очной форме в профессиональной образовательной организации высшего профессионального образования по основной профессиональной образовательной программе, имеющей государственную аккредитацию, к количеству поступивших уведомлений о заключении трудовых договоров или гражданско-правовых договоров на выполнение работ (оказание услуг) с иностранными гражданами, обучающимися в Российской Федерации по очной форме в профессиональной образовательной организации высшего профессионального образования по основной профессиональной	75,0	76,8	102,4

№	Наименование индикатора	План	Факт	Степень достижения планового значения, %
	образовательной программе, имеющей государственную аккредитацию, %			
3	Доля неквалифицированных работников в общей потребности Санкт-Петербурга в иностранных работниках, %	30,0	12,4	241,9
4	Доля работодателей Санкт-Петербурга, заявивших вакансии для подбора кадров в рамках работы консультационных пунктов по вопросам внутренней трудовой миграции в других субъектах Российской Федерации, в общем количестве работодателей Санкт-Петербурга, принявших участие в мероприятиях, направленных на информирование работодателей Санкт-Петербурга о возможностях подбора необходимых кадров в других субъектах Российской Федерации, %	35,0	39,7	113,4
Степень достижения индикаторов				100,0

### Сведения о финансировании Подпрограммы 3

Объем финансирования в 2017 году по Подпрограмме 3 был запланирован для реализации Комитетом по труду и занятости населения Санкт-Петербурга на уровне 46 048,4 тыс. рублей из бюджета Санкт-Петербурга, степень соответствия фактического объема финансирования планируемому составила 100,0%.

#### Структура источников финансирования Подпрограммы 3, тыс. руб.



## ПОДПРОГРАММА 5 «УЛУЧШЕНИЕ УСЛОВИЙ И ОХРАНЫ ТРУДА»

### Цель

Улучшение условий и охраны труда работающих в Санкт-Петербурге

### Задачи

- Внедрение механизмов управления профессиональными рисками в системы управления охраной труда в организациях, расположенных на территории Санкт-Петербурга
- Совершенствование нормативно-правовой базы Санкт-Петербурга в области охраны труда
- Непрерывная подготовка работников по охране труда на основе современных технологий обучения
- Информационное обеспечение и пропаганда охраны труда. Совершенствование лечебно-профилактического обслуживания работающего населения

100,0 %

степень достижения  
индикаторов

## Основные результаты реализации Подпрограммы 5

В рамках полномочий Комитета по труду и занятости населения Санкт-Петербурга (далее – КТЗН) проведен мониторинг состояния условий и охраны труда в организациях Санкт-Петербурга за 2017 год, а также мониторинг реализации мероприятий по охране труда, проводимых исполнительными органами государственной власти Санкт-Петербурга и подведомственными им учреждениями в 2016, 2017 годах.

Выдано 6 экспертных заключений в рамках оказания государственной услуги по организации и осуществлению государственной экспертизы условий труда. Реализована возможность оплаты экспертизы качества специальной оценки условий труда в Платежном разделе на Портале «Государственные и муниципальные услуги (функции) в Санкт-Петербурге» ([gu.spb.ru](http://gu.spb.ru)).

Проведен анализ 1121 коллективного договора, прошедшего уведомительную регистрацию, в 62 договорах выявлены условия, ухудшающие положение работников по сравнению с действующим законодательством и иными нормативными правовыми актами, содержащими нормы трудового права. Выявленные нарушения трудовых прав работников были устранены организациями в месячный срок посредством заключения дополнительных соглашений.

В рамках Трехсторонней комиссии Санкт-Петербурга по регулированию социально-трудовых отношений заключено Региональное соглашение о минимальной заработной плате в Санкт-Петербурге на 2018 год.

По заявлениям обучающих организаций рассмотрено и согласовано 17 программ обучения по охране труда. По данным проведенного КТЗН мониторинга обучения и повышения квалификации по охране труда руководителей и специалистов организаций

Санкт-Петербурга, в 2017 году силами 112 обучающих организаций Санкт-Петербурга, имеющих соответствующую аккредитацию Минтруда, обучено по охране труда около 80 тыс. человек. Следует отметить, что количество работников, специалистов и руководителей, прошедших обучение по охране труда в обучающих организациях Санкт-Петербурга, ежегодно увеличивается.

В Санкт-Петербурге сохраняется тенденция снижения производственного травматизма. Ежегодно снижается количество несчастных случаев, так в 2017 году зафиксировано 206 несчастных случаев (в 2016 г. - 246), среди которых 107 тяжелых случаев (в 2016 г. - 117 - 2016) и со смертельным исходом - 17 (в 2016 г. - 37). Снижению производственного травматизма способствует комплексная профилактическая и информационная работа.

В 2017 году подготовлено и опубликовано 4 номера информационного бюллетеня «Охрана и безопасные условия труда», на официальном сайте КТЗН в разделе «Охрана труда» размещалась актуальная информация.

Организованы и проведены выставка средств индивидуальной защиты К.У.Б. – 2017, специализированная выставка-конференция «Безопасность. Охрана труда и кадры» (БОТИК - 2017), конференция, посвященная Всемирному дню охраны труда, принято участие в 11 мероприятиях (конференции, семинары, совещания) по вопросам охраны труда.

Совместно с общественной организацией Межрегионального Санкт-Петербурга и Ленинградской области объединения организаций профсоюзов "Ленинградская Федерация Профсоюзов" проведены смотр-конкурс на звание «Лучший уполномоченный профкома по охране труда» и конкурс «Лучший коллективный договор».

## Сведения о степени достижения плановых значений индикаторов Подпрограммы 5

Подпрограмма 5 включает 1 индикатор. Плановое значение в 2017 году достигнуто.

№	Наименование индикатора	План	Факт	Степень достижения планового значения, %
1	Численность пострадавших в результате несчастных случаев на производстве со смертельным исходом в расчете на 1 тыс. работающих (Кч), количество смертельных несчастных случаев/на 1000 работающих	0,042	0,032	131,3
Степень достижения индикатора				100,0

## Сведения о финансировании Подпрограммы 5

Реализация мероприятий данной подпрограммы осуществляется в рамках текущей деятельности за счет средств, предусмотренных на содержание исполнительного органа государственной власти Санкт-Петербурга – Комитета по труду и занятости населения Санкт-Петербурга

## Оценка эффективности Подпрограммы 5

В связи с тем, что в соответствии с пунктом 3.5 Методики оценки эффективности реализации государственных программ Санкт-Петербурга, утвержденной постановлением Правительства Санкт-Петербурга от 25.12.2015 № 1186 (далее – Методика), при расчете степени реализации мероприятий подпрограммы, отдельного мероприятия не учитываются мероприятия, реализация которых осуществляется за счет средств, предусмотренных на содержание исполнительного органа государственной власти Санкт-Петербурга, оценка эффективности реализации Подпрограммы 5 в рамках Методики за 2017 год не проводилась.



## ОТДЕЛЬНОЕ МЕРОПРИЯТИЕ «ОБЕСПЕЧЕНИЕ МОНИТОРИНГА РЫНКА ТРУДА И РАЗРАБОТКИ ПРОГНОЗА БАЛАНСА ТРУДОВЫХ РЕСУРСОВ САНКТ-ПЕТЕРБУРГА»

### Задачи

Основной задачей мероприятия является обеспечение мониторинга рынка труда и прогнозирования состояния трудовых ресурсов, включая:

- мониторинг состояния и разработка прогнозных оценок рынка труда Санкт-Петербурга
- организация разработки прогноза баланса трудовых ресурсов Санкт-Петербурга
- прогноз потребности экономики Санкт-Петербурга в специалистах различных направлений

**100,0 %**

эффективность реализации  
отдельного мероприятия

**100,0 %** - степень достижения  
отдельного мероприятия

**100,0 %** - степень реализации  
отдельного мероприятия

**100,0 %** - степень соответствия  
запланированному уровню  
расходов

### Основные результаты реализации отдельного мероприятия

Сформирована информация о соотношении спроса и предложения на рынке труда Санкт-Петербурга в профессионально-квалификационном разрезе; разработаны краткосрочный и среднесрочный прогнозы баланса трудовых ресурсов (2017-2024 гг.) в разрезе видов экономической деятельности; прогноз потребности экономики Санкт-Петербурга в кадрах на период 2017-2024 годов в профессионально-квалификационном разрезе, в том числе для приоритетных отраслей экономики Санкт-Петербурга, который служит основой для формирования предложений по контрольным цифрам приема в образовательные организации.

### Сведения о степени достижения плановых значений индикатора отдельного мероприятия

Отдельное мероприятие включает 1 индикатор. Плановое значение в 2017 году достигнуто.

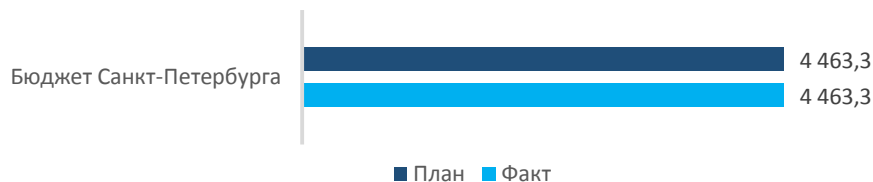
№	Наименование индикатора	План	Факт	Степень достижения планового значения, %
1	Коэффициент напряженности на рынке труда на конец периода, чел./ вакансию	0,45-0,65	0,62	100,0
Степень достижения индикатора				100,0

### Сведения о финансировании отдельного мероприятия

Финансирование Отдельного мероприятия осуществлялось за счет средств бюджета Санкт-Петербурга, главный распорядитель средств бюджета – Комитет по труду и занятости населения Санкт-Петербурга.

Общий объем средств, запланированный на реализацию мероприятия в 2017 году, составил 4 463,3 тыс. рублей и был направлен на предоставление субсидии Санкт-Петербургскому государственному автономному учреждению «Центр занятости населения Санкт-Петербурга» на обеспечение мониторинга рынка труда и разработки прогноза баланса трудовых ресурсов Санкт-Петербурга. Исполнение финансирования составило 100%.

#### Структура источников финансирования отдельного мероприятия, тыс. руб.





## 14. РАЗВИТИЕ ПРЕДПРИНИМАТЕЛЬСТВА И ПОТРЕБИТЕЛЬСКОГО РЫНКА В САНКТ-ПЕТЕРБУРГЕ

## ОСНОВНЫЕ ПОЛОЖЕНИЯ ГОСУДАРСТВЕННОЙ ПРОГРАММЫ

Утверждена постановлением Правительства  
Санкт-Петербурга от 30.06.2014 № 554

### Ответственный исполнитель

Комитет по развитию предпринимательства и  
потребительского рынка Санкт-Петербурга

### Цели

- Создание благоприятных условий для ведения предпринимательской деятельности
- Формирование условий для максимально полного удовлетворения потребностей населения Санкт-Петербурга в товарах и услугах

### Задачи

- Обеспечение доступности финансовых, кадровых и информационных ресурсов для субъектов малого и среднего предпринимательства в Санкт-Петербурге
- Оказание имущественной поддержки субъектам малого и среднего предпринимательства Санкт-Петербурга
- Обеспечение эффективного развития инфраструктуры торговли, общественного питания и услуг в Санкт-Петербурге

97,6 %

эффективность реализации ГП

1 772,1 млн руб.

фактический объем  
финансирования ГП

100,0 %

степень достижения целевых  
показателей ГП

24

исполнителя ГП

### Подпрограммы государственной программы

Подпрограмма 1 «Развитие малого  
и среднего предпринимательства»

Подпрограмма 2 «Развитие оптовой  
и розничной торговли, общественного  
питания, бытового обслуживания и сферы  
ритуальных услуг»

Отдельное мероприятие «Организация  
проведения оценки регулирующего  
воздействия проектов законов  
Санкт-Петербурга, разрабатываемых  
исполнительными органами государственной  
власти Санкт-Петербурга, проектов

нормативных правовых актов  
Правительства Санкт-Петербурга и иных  
исполнительных органов государственной  
власти Санкт-Петербурга, проведения  
экспертизы законов Санкт-Петербурга,  
нормативных правовых актов  
Правительства Санкт-Петербурга и иных  
исполнительных органов государственной  
власти Санкт-Петербурга, затрагивающих  
вопросы осуществления  
предпринимательской и инвестиционной  
деятельности»

## СВЕДЕНИЯ О ХОДЕ РЕАЛИЗАЦИИ ГОСУДАРСТВЕННОЙ ПРОГРАММЫ

### Сведения о степени достижения плановых значений целевых показателей

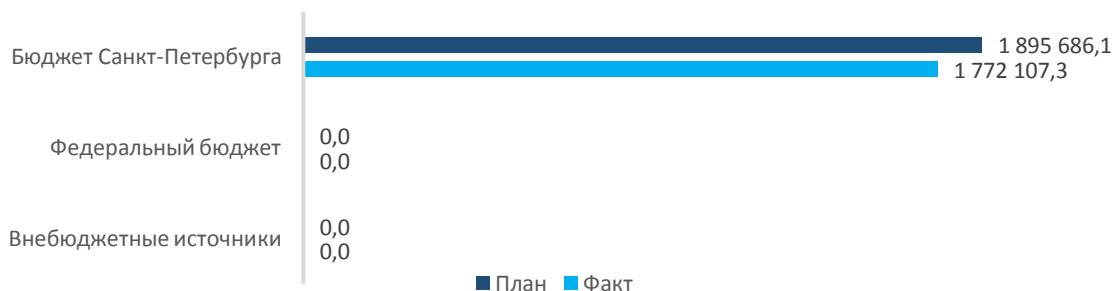
Все плановые значения целевых показателей достигнуты в полной мере.

№	Наименование целевого показателя	План	Факт	Степень достижения планового значения, %
1	Отношение количества услуг, оказанных субъектам малого и среднего предпринимательства в рамках государственной поддержки (информационно-консультационных, имущественных и финансовых) за отчетный период, к количеству поданных субъектами малого и среднего предпринимательства заявок на оказание соответствующих услуг, %	96,0	97,7	101,8
2	Доля предпринимателей, удовлетворенных условиями ведения бизнеса в Санкт-Петербурге (от числа опрошенных), %	44,1	50,2	113,8
3	Обеспеченность населения Санкт-Петербурга площадью торговых объектов, кв.м на 1 тыс. жителей	1210,0	1223,5	101,1
4	Обеспеченность населения посадочными местами на предприятиях общественного питания, ед. на 1 тыс. жителей	98,0	110,7	113,0
Степень достижения целевых показателей				100,0

## Сведения о финансировании государственной программы

Запланированный объем бюджетного финансирования государственной программы на 2017 год составил 1 895 686,1 тыс. рублей, степень соответствия фактического объема финансирования планируемому составила 93,5%.

### Структура источников финансирования государственной программы, тыс. руб.



В рамках государственной программы на 2017 год были запланированы мероприятия, относящиеся к расходам развития и включенные в Адресную инвестиционную программу Санкт-Петербурга на 2017 год, в структуре расходов их доля составила 15,1%.

### Структура бюджетного финансирования государственной программы по видам расходов, тыс. руб.



### Структура бюджетного финансирования в разрезе подпрограмм, %



Реализация отдельного мероприятия «Организация проведения оценки регулирующего воздействия проектов законов Санкт-Петербурга, разрабатываемых исполнительными органами государственной власти Санкт-Петербурга, проектов нормативных правовых актов Правительства Санкт-Петербурга и иных исполнительных органов государственной власти Санкт-Петербурга, проведения экспертизы законов Санкт-Петербурга, нормативных правовых актов Правительства Санкт-Петербурга и иных исполнительных органов государственной власти Санкт-Петербурга, затрагивающих вопросы осуществления предпринимательской и инвестиционной деятельности» осуществляется в порядке, установленном постановлением Правительства Санкт-Петербурга от 10.04.2014 № 244 «О порядке проведения оценки регулирующего

воздействия в Санкт-Петербурге», в рамках средств, предусмотренных на содержание Комитета по развитию предпринимательства и потребительского рынка Санкт-Петербурга.

**Структура бюджетного финансирования государственной программы  
в разрезе подпрограмм и видов расходов, %**

**Подпрограмма 1** «Развитие малого и среднего предпринимательства»

100,0%

**Подпрограмма 2** «Развитие оптовой и розничной торговли, общественного питания, бытового обслуживания и сферы ритуальных услуг»

84,9%

15,1%

■ Текущие расходы ■ Расходы развития

## ОЦЕНКА ЭФФЕКТИВНОСТИ РЕАЛИЗАЦИИ ГОСУДАРСТВЕННОЙ ПРОГРАММЫ

Показатель эффективности реализации государственной программы составляет **97,6%**, что соответствует **высокому уровню** эффективности реализации государственной программы.

Степень достижения целевых показателей государственной программы – **100,0%**

Итоговый показатель эффективности реализации по подпрограммам государственной программы равен **95,2%**

Расчет итоговой оценки эффективности реализации по подпрограммам государственной программы:

№ п/п	Показатель оценки	ПП 1	ПП 2	ОМ
<b>ЭФФЕКТИВНОСТЬ РЕАЛИЗАЦИИ ПОДПРОГРАММЫ, %</b>		<b>97,7</b>	<b>92,7</b>	-
1.	Степень достижения индикаторов подпрограммы, %	99,9	98,8	97,7
2.	Степень реализации мероприятий подпрограммы, %	93,8	88,9	-
2.1	Общее количество мероприятий подпрограммы, ед.	16	27	-
2.2	Количество выполненных мероприятий подпрограммы, ед.	15	24	-
3.	Степень соответствия запланированному уровню расходов по подпрограмме, %	99,5	90,3	-
3.1	Объем бюджетных ассигнований, предусмотренных законом о бюджете, тыс. руб.	655 816,7	1 239 869,4	-
3.2	Объем фактически использованных бюджетных ассигнований, тыс. руб.	652 816,7	1 119 290,6	-
<b>Справочно</b>				
	Общее количество индикаторов по подпрограмме, ед.	8	8	1
	Количество индикаторов подпрограммы со степенью достижения планового значения 100 % и более, ед.	7	5	0

Принятые сокращения: ПП – подпрограмма, ОМ – отдельное мероприятие.



## СВЕДЕНИЯ ОБ ОСНОВНЫХ РЕЗУЛЬТАТАХ РЕАЛИЗАЦИИ ПОДПРОГРАММ ГОСУДАРСТВЕННОЙ ПРОГРАММЫ

### ПОДПРОГРАММА 1 «РАЗВИТИЕ МАЛОГО И СРЕДНЕГО ПРЕДПРИНИМАТЕЛЬСТВА»

#### Цель

Формирование условий для развития малого и среднего предпринимательства в Санкт-Петербурге

#### Задачи

- Увеличение доли субъектов малого и среднего предпринимательства в экономике Санкт-Петербурга
- Изменение отраслевой принадлежности субъектов малого и среднего предпринимательства в сторону увеличения производственных и инновационных компаний
- Создание развитой конкурентной среды в Санкт-Петербурге

**97,7 %**

эффективность реализации  
подпрограммы

**99,9 %** - степень достижения  
индикаторов

**93,8 %** - степень реализации  
мероприятий

**99,5 %** - степень соответствия  
запланированному уровню  
расходов

### Основные результаты реализации Подпрограммы 1

Поддержка субъектов малого и среднего предпринимательства (далее – субъекты МСП) в 2017 году в рамках подпрограммы 1 государственной программы осуществлялась по следующим направлениям:

обеспечение доступа субъектов МСП к финансовым ресурсам;

усиление рыночных позиций субъектов МСП на внутрирегиональном, межрегиональном и международных рынках;

развитие инфраструктурной поддержки;

развитие кадрового потенциала субъектов МСП;

информационная поддержка.

Оказание прямой финансовой поддержки субъектам МСП в 2017 году осуществлялось Комитетом по развитию предпринимательства и потребительского рынка Санкт-Петербурга (далее – КРППР) в соответствии с постановлением Правительства Санкт-Петербурга от 06.04.2017 № 248 «О Порядке предоставления в 2017 году субсидий на поддержку и развитие малого и среднего предпринимательства в Санкт-Петербурге».

В 2017 году КРППР были предоставлены субсидии субъектам МСП по следующим специальным программам:

кредитование коммерческими банками субъектов МСП (97 получателей субсидии);

выставочно-ярмарочная деятельность (80 получателей субсидии);

субсидирование части арендных платежей субъектов МСП, осуществляющих производственную деятельность в сфере легкой промышленности (57 получателей субсидии);

поддержка социального предпринимательства (41 получатель субсидии);

субсидирование затрат субъектов МСП на организацию и (или) развитие групп дневного времяпрепровождения детей дошкольного возраста (32 получателя субсидии);

сертификация (38 получателей субсидии);

субсидирование затрат субъектов МСП, осуществляющих деятельность в сфере ремесленничества и народных художественных промыслов (22 получателя субсидии).

В целях развития кадрового потенциала субъектов МСП в Санкт-Петербурге в течение нескольких лет успешно реализуются программы «Обучение и повышение квалификации» и «Вовлечение молодежи в предпринимательскую деятельность». В 2017 году в рамках указанных программ прошли обучение более 650 участников.

Санкт-Петербургским государственным бюджетным учреждением «Центр развития и поддержки предпринимательства» (далее – СПб ГБУ «ЦРПП») в 2017 году осуществлялась консультационная поддержка по различным направлениям ведения предпринимательской деятельности 2 510 юридических и физических лиц, обратившихся за услугами, представлены услуги по организации и содействию в проведении семинаров, «круглых столов» и иных мероприятий для 900 субъектов МСП, проведена доработка и актуализация информационного портала по вопросам поддержки и развития МСП. Также СПб ГБУ «ЦРПП» в рамках направления по развитию производственной кооперации в целях обеспечения субъектов МСП заказами на производство продукции и участие их в закупочной деятельности крупных предприятий Санкт-Петербурга проведено 18 мероприятий, в которых участвовало 56 крупных компаний-заказчиков и 352 компании-поставщика.

В 2017 году продолжил свою работу Региональный Интегрированный Центр – Санкт-Петербург (далее – РИЦ), являющийся единой контактной точкой глобальной сети Enterprise Europe Network в мире и федеральной сети региональных интегрированных центров в Российской Федерации. В 2017 году в рамках своей деятельности РИЦ осуществлялось содействие выходу 542 экспортно-ориентированных МСП на международные и межрегиональные рынки товаров, услуг и технологий, содействие повышению их конкурентоспособности, организовано 4 бизнес-миссии, проведен конкурс Санкт-Петербурга для малых и средних предприятий «Экспортер года».

В 2017 году продолжил работу Первый городской бизнес-инкубатор, который является универсальной стартовой площадкой для запуска и развития собственного бизнеса. Программа инкубирования позволяет начинающим предпринимателям арендовать на льготных условиях полностью оборудованные офисные помещения. Резидентам бизнес-инкубатора предоставляется бесплатно комплекс услуг: юридическое и бухгалтерское обслуживание, информационная и PR-поддержка, реклама, обучение, консалтинг, содействие в привлечении финансирования, организация участия в выставках. На конец 2017 года в Первом городском бизнес-инкубаторе размещено 42 компании, создано 121 рабочее место.

В отчетном периоде продолжила свою работу некоммерческая организация «Фонд развития субъектов малого и среднего предпринимательства в Санкт-Петербурге» (далее – Фонд развития субъектов МСП). Специалистами Фонда развития субъектов МСП в 2017 году

было оказано 2235 консультаций субъектам МСП и гражданам по вопросам осуществления предпринимательской деятельности, а также участия в специальных программах, реализуемых в рамках государственной программы.

С целью развития в Санкт-Петербурге системы кредитования субъектов МСП, системы гарантий и поручительств по обязательствам субъектов МСП, основанных на кредитных договорах и договорах займа осуществляет свою деятельность некоммерческая организация «Фонд содействия кредитованию малого и среднего бизнеса, микрокредитная компания». В 2017 году Фондом кредитования заключено всего 360 договоров поручительства на общую сумму 3,39 млрд. руб., что позволило субъектам МСП привлечь кредиты в коммерческих банках при отсутствии залогового обеспечения в полном объеме на общую сумму более 7,61 млрд. рублей.

В рамках программы юбилейного XV Форума субъектов малого и среднего предпринимательства, состоявшегося 22 и 23 ноября 2017 года, проведены круглые столы по актуальным темам малого и среднего предпринимательства, выставки, конкурсы, панельная дискуссия на тему «Потенциал туристической индустрии Санкт-Петербурга. Проблемы, оказывающие негативное воздействие на развитие отрасли» с участием представителей исполнительных органов государственной власти Санкт-Петербурга, законодательного собрания Санкт-Петербурга, предпринимателей Санкт-Петербурга и т.д.

Продолжает свою деятельность Общественный совет по развитию малого предпринимательства при Губернаторе Санкт-Петербурга, который является постоянно действующим коллегиальным консультативным и совещательным органом. В 2017 году проведено 4 заседания Общественного совета, на которых рассмотрены вопросы государственной поддержки малого и среднего предпринимательства в 2017 году, независимой оценки квалификации работников, реализации постановления Правительства Санкт-Петербурга от 31.01.2017 № 40 «Об утверждении Правил благоустройства территории Санкт-Петербурга в части, касающейся эстетических регламентов объектов благоустройства и элементов благоустройства», реализации приоритетного проекта «Формирование комфортной городской среды» в рамках Правил благоустройства и Эстетических регламентов в Санкт-Петербурге и другие.

## Сведения о степени достижения плановых значений индикаторов Подпрограммы 1

7 из 8 плановых значений индикаторов Подпрограммы 1 достигнуты со значительным перевыполнением, один индикатор характеризуется высокой степенью реализации, однако достигнут не в полной мере.

№	Наименование индикатора	План	Факт	Степень достижения планового значения, %
1	Оборот субъектов малого и среднего предпринимательства в постоянных ценах по отношению к показателю 2014 года, %	116,0	176,5	152,2

№	Наименование индикатора	План	Факт	Степень достижения планового значения, %
2	Оборот в расчете на одного работника субъекта малого и среднего предпринимательства в постоянных ценах по отношению к показателю 2014 года, %	109,0	189,5	173,9
3	Доля среднесписочной численности работников (без внешних совместителей), занятых у субъектов малого и среднего предпринимательства, в общей численности занятого населения, %	27,5	45,4	165,1
4	Доля кредитов субъектам малого и среднего предпринимательства в общем кредитном портфеле юридических лиц и индивидуальных предпринимателей, %	13,0	13,8	106,2
5	Коэффициент «рождаемости» субъектов малого и среднего предпринимательства (количество созданных в отчетном периоде малых и средних предприятий на 1 тыс. действующих на дату окончания отчетного периода малых и средних предприятий), единиц	17,0	46,6	274,1
6	Количество субъектов малого и среднего предпринимательства (включая индивидуальных предпринимателей) в расчете на 1 тыс. человек населения, единиц	65,8	67,3	102,3
7	Доля граждан, планирующих открыть собственный бизнес в течение ближайших 3 лет, %	5,0	14,3	286,0
8	Доля обрабатывающей промышленности в обороте субъектов малого и среднего предпринимательства (без учета индивидуальных предпринимателей), %	13,0	12,9	99,2
Степень достижения индикаторов				99,9

Пояснения по индикаторам со степенью достижения планового значения менее 100%

Фактическое значение индикатора № 8 является предварительным и основано на статистических данных за 9 месяцев 2017 года без учета микропредприятий. Итоговые данные будут скорректированы после опубликования Петростатом официальных сведений по итогам 2017 года.

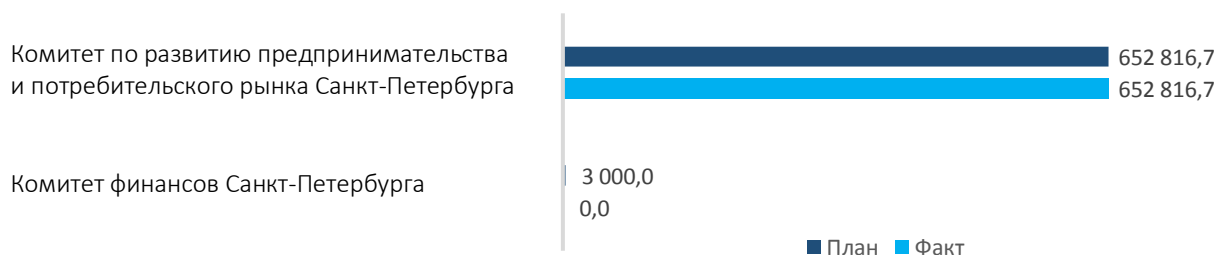
## Сведения о финансировании Подпрограммы 1

Объем бюджетного финансирования в 2017 году по Подпрограмме 1 был запланирован для реализации на уровне 655 816,7 тыс. руб. из бюджета Санкт-Петербурга, степень соответствия фактического объема финансирования планируемому составила 99,5%.

### Структура источников финансирования Подпрограммы 1, тыс. руб.



### Структура финансирования Подпрограммы 1 по соисполнителям, тыс. руб.



В 2017 году в рамках Подпрограммы 1 планировалась реализация Комитетом финансов Санкт-Петербурга мероприятия по повышению финансовой грамотности населения Санкт-Петербурга посредством предоставления субсидии социально ориентированным некоммерческим организациям (далее – СО НКО) по результатам конкурсного отбора в целях возмещения затрат, возникших в связи с проведением указанного мероприятия. В 2017 году планировалось предоставить поддержку 5 СО НКО, однако в конкурсном отборе приняла участие 1 организация, заявка которой не соответствовала установленным требованиям.

## ПОДПРОГРАММА 2 «РАЗВИТИЕ ОПТОВОЙ И РОЗНИЧНОЙ ТОРГОВЛИ, ОБЩЕСТВЕННОГО ПИТАНИЯ, БЫТОВОГО ОБСЛУЖИВАНИЯ И СФЕРЫ РИТУАЛЬНЫХ УСЛУГ»

### Цель

Создание благоприятных условий для роста предпринимательской активности, конкуренции и сбалансированного развития различных форматов торговли, общественного питания, бытового обслуживания и сферы ритуальных услуг, обеспечения продовольственной безопасности Санкт-Петербурга

### Задачи

- Обеспечение сбалансированного развития и размещения инфраструктуры оптовой и розничной торговли, общественного питания, бытового обслуживания и сферы ритуальных услуг в Санкт-Петербурге
- Создание условий для увеличения спроса на товары российских производителей и повышения экономической доступности товаров и услуг для населения Санкт-Петербурга
- Создание условий для обеспечения защиты прав потребителей и повышения качества и безопасности товаров и услуг, реализуемых в Санкт-Петербурге, и увеличения спроса на товары российских производителей

92,7 %

эффективность реализации подпрограммы

98,8 % - степень достижения индикаторов

88,9 % - степень реализации мероприятий

90,3 % - степень соответствия запланированному уровню расходов

### Основные результаты реализации Подпрограммы 2

В Санкт-Петербурге сформирована одна из крупнейших в Российской Федерации инфраструктур потребительского рынка, представленная предприятиями различных типов, видов, форм и форматов, включающая 22,9 тысяч предприятий розничной торговли с объемом торговых площадей более 6,4 млн. кв.м., 8,0 тысяч предприятий общественного питания и 10,0 тысяч предприятий бытового обслуживания.

Среди субъектов Российской Федерации Санкт-Петербург характеризуется как один из регионов с наибольшей концентрацией сетевой формы торговли.

Комитетом по развитию предпринимательства и потребительского рынка Санкт-Петербурга (далее – КРППР) проведена работа более чем с 40 субъектами Российской Федерации по вопросу взаимодействия с торговыми предприятиями Санкт-Петербурга по поставкам продовольствия на рынок Санкт-Петербурга, организовано 8 закупочных сессий с участием товаропроизводителей из регионов Российской Федерации, зарубежных стран.

В целях реализации поручений Губернатора Санкт-Петербурга разработана и внедрена новая модель ярмарочной торговли, предусматривающая определение оператора на право

выполнения функций организатора ярмарки выходного дня (региональной ярмарки) на конкурсной основе.

В 2017 году на территории Санкт-Петербурга проведено 196 ярмарок по реализации сельскохозяйственной продукции и продовольственных товаров с участием товаропроизводителей из регионов Российской Федерации, в том числе субъектов Северо-Западного федерального округа и Республики Белоруссия.

В рамках реализации подпрограммы 3 КРППР организованы и проведены:

XII Рождественская ярмарка (приняли участие представители 13 иностранных государств и 13 регионов Российской Федерации, реализовано почти 300 тонн самой разнообразной продукции, ярмарку посетили около 1 миллиона человек);

Фестиваль мороженого (приняли участие 5 производителей, реализовано более 35 тонн мороженого, посетило 130 тыс. человек);

ежегодный конкурс «Золотой Гермес»;

конкурс на соискание премии Правительства Санкт-Петербурга «Лучший по профессии в сфере торговли и услуг Санкт-Петербурга»;

ежегодный конкурс «Золотая Кулина»;

конференция «Организация и перспективы развития сферы торговли в Санкт-Петербурге».

КРППР организовано функционирование телефона «горячей линии» для оказания информационно-консультационной поддержки гражданам по вопросам защиты прав потребителей. В рамках работы по реализации мероприятий в сфере защиты прав потребителей оказано более 3 500 консультаций, на предоставленные городом субсидии некоммерческими организациями организована работа двух консультационных пунктов, которые посетили более 1 200 человек, более 2 000 потребителей проинформированы о возможности получения бесплатной квалифицированной помощи по защите своих прав.

Система добровольной сертификации товаров, работ и услуг «Петербургская марка качества» создана в целях обеспечения жителей Санкт-Петербурга качественными и безопасными товарами и услугами и ориентирована в первую очередь на продукцию, включенную в потребительскую корзину для основных социально-демографических групп населения Санкт-Петербурга. Сертифицировано (присвоен знак «ПМК»): 175 продовольственных товаров, 27 промышленных товаров (детская одежда), 5 услуг.

Благодаря поддержке Правительства Санкт-Петербурга на протяжении многих лет в Санкт-Петербурге сохраняются самые низкие цены среди субъектов Российской Федерации на банные услуги для населения.

Из-за большого количества коммунальных квартир, а также неблагоустроенного жилищного фонда, данный вид услуг остается очень востребованным среди петербуржцев.

Так, в 2017 году банями Санкт-Петербурга, получающими субсидии из городского бюджета, было оказано около 1 700,0 тыс. помывок населения по предельной стоимости.

По состоянию на 31.12.2017 в ведении КРППР находятся 88 кладбищ Санкт-Петербурга общей площадью 1 576 га. В 2017 году ведено в эксплуатацию новое Белоостровское



кладбище, произведена оплата восстановительной стоимости зеленых насаждений, подлежащих сносу при строительстве кладбища.

Во исполнение поручения Губернатора Санкт-Петербурга на Белоостровском кладбище открыты конфессиональные участки: католический, мусульманский, еврейский, армянский, старообрядческий и буддистский.

В соответствии с поручениями Губернатора Санкт-Петербурга выполнен капитальный ремонт воинского кладбища в поселке Понтонный, а также аварийно-восстановительный ремонт гранитного обелиска на воинском кладбище «703-й км Московского шоссе».

Кроме того, в 2017 году осуществлялись работы по текущему содержанию кладбищ, такие как механизированная уборка территории кладбищ, покосы травы, снос деревьев-«угроз», озеленение, вывоз отходов, водоотведение с территорий кладбищ, водоснабжение кладбищ и прочее.

Проведена актуализация технической и кадастровой документации по 35 объектам недвижимости и подготовлена кадастровая документация для постановки на первичный кадастровый учет 19 объектов недвижимости.

КРППР и находящимся в его ведении Санкт-Петербургским государственным казенным учреждением «Специализированная служба Санкт-Петербурга по вопросам похоронного дела» проведены мероприятия по инвентаризации захоронений Героев Советского Союза, Героев Российской Федерации и полных кавалеров ордена Славы на кладбищах Санкт-Петербурга.

За 2017 год на кладбищах Санкт-Петербурга проведены работы по увековечению имен 41 воина, погибшего в годы Великой Отечественной войны и захороненных на территории кладбищ Санкт-Петербурга, в том числе на военных мемориальных кладбищах Санкт-Петербурга.

В 2017 году ГУП «Продовольственный фонд» произведено 109,8 тыс. т муки и продуктов зернопереработки, в том числе 73,6 тыс. т пшеничной и 36,2 тыс. т ржаной муки и продуктов зернопереработки, обеспечено хранение, включая поддержание, обслуживание и страхование регионального производственного фонда Санкт-Петербурга.

Объем регионального продовольственного фонда Санкт-Петербурга был сформирован в объеме 72,2 тыс. т зерна продовольственного, в том числе: пшеница – 49,3 тыс. т, рожь – 22,9 тыс. т.

## Сведения о степени достижения плановых значений индикаторов Подпрограммы 2

Из восьми плановых значений индикаторов Подпрограммы 2 достигнуты значения по пяти индикаторам, три индикатора имеют высокую степень достижения.

№	Наименование индикатора	План	Факт	Степень достижения планового значения, %
1	Оборот розничной торговли, млрд. руб.	1382,7	1319,0	95,4



№	Наименование индикатора	План	Факт	Степень достижения планового значения, %
2	Индекс физического объема оборота розничной торговли в сопоставимых ценах, %	103,7	103,0	99,3
3	Оборот общественного питания в расчете на одного жителя, тыс. руб.	13,2	13,4	101,5
4	Объем бытовых услуг на душу населения, тыс. руб.	6,4	6,1	95,3
5	Доля жителей Санкт-Петербурга в общем числе опрошенных, удовлетворенных качеством продовольственных товаров, %	36,0	46,1	128,1
6	Количество кладбищ Санкт-Петербурга, на которых выполнены ремонтные работы, ед.	4	4	100,0
7	Пропуск посетителей в организациях банного хозяйства (количество помывок), тыс. помывок	1637,7	1677,1	102,4
8	Объем регионального продовольственного фонда, тыс. тонн	69,9	72,2	103,3
Степень достижения индикаторов				98,8

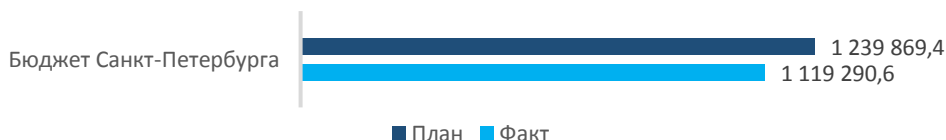
**Пояснения по индикаторам со степенью достижения планового значения менее 100%**

Основной причиной отклонения от плановых значений индикаторов **№ 1**, **№ 2** и **№ 4** стало снижение реальных денежных доходов населения, по данным официальной статистики снижение составило 3,4% за январь-декабрь 2017 года по отношению к соответствующему периоду 2016 года. Вместе с тем, недостижение планового значения показателя **№ 1** обусловлено в том числе снижением индекса потребительских цен на товары и услуги на 0,8% относительно прогнозного значения (4,5%).

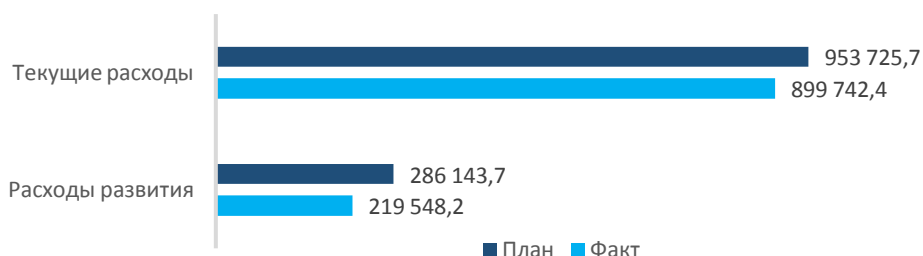
## Сведения о финансировании Подпрограммы 2

Объем финансирования в 2017 году по Подпрограмме 2 был запланирован для реализации на уровне 1 239 869,4 тыс. рублей из бюджета Санкт-Петербурга, степень соответствия фактического объема финансирования планируемому составила 90,3%.

### Структура источников финансирования Подпрограммы 2, тыс. руб.



### Структура бюджетного финансирования Подпрограммы 2 за 2017 год по видам расходов, тыс. руб.



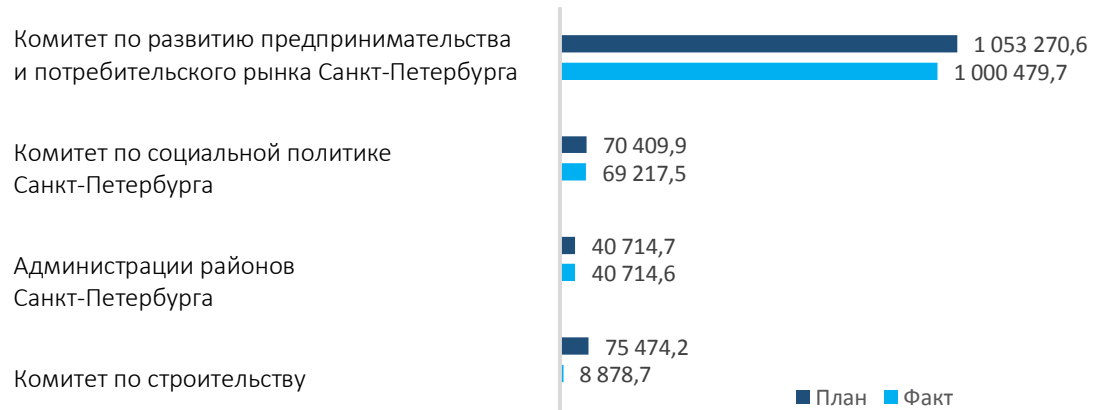
В рамках Подпрограммы 2 в 2017 году не удалось обеспечить выполнение следующих мероприятий:

по предоставлению субсидии Санкт-Петербургскому государственному унитарному предприятию по оказанию банно-прачечных услуг населению «Скат» на возмещение затрат на разработку проектно-сметной документации и на капитальный ремонт зданий, находящихся в собственности Санкт-Петербурга и закрепленных на праве хозяйственного ведения за указанным предприятием, в связи с ненадлежащим исполнением обязательств подрядчиком по контракту;

по предоставлению компенсаций расходов гражданам Санкт-Петербурга на восстановление надмогильных сооружений, пострадавших от актов вандализма на кладбищах (далее — компенсации). Предоставление компенсации осуществляется в соответствии с поступившими заявлениями. На основе данных прошлых периодов в 2017 году запланированный объем бюджетных средств был предусмотрен в расчете на 20 заявлений, однако за отчетный период поступило 4 заявления;

по строительству банного комплекса по адресу: г. Красное Село, ул. Рябчикова, участок 1 (северо-западнее дома № 11, литера Д, по ул. Рябчикова), включая разработку проектной документации стадии «Рабочая документация», в связи с поздним сроком заключения государственного контракта на завершение работ, а также в связи с переносом авансовых платежей по договорам присоединения на 2018 год.

Структура финансирования Подпрограммы 2  
по соисполнителям, тыс. руб.



## ОТДЕЛЬНОЕ МЕРОПРИЯТИЕ «ОРГАНИЗАЦИЯ ПРОВЕДЕНИЯ ОЦЕНКИ РЕГУЛИРУЮЩЕГО ВОЗДЕЙСТВИЯ ПРОЕКТОВ ЗАКОНОВ САНКТ-ПЕТЕРБУРГА, РАЗРАБАТЫВАЕМЫХ ИСПОЛНИТЕЛЬНЫМИ ОРГАНАМИ ГОСУДАРСТВЕННОЙ ВЛАСТИ САНКТ-ПЕТЕРБУРГА, ПРОЕКТОВ НОРМАТИВНЫХ ПРАВОВЫХ АКТОВ ПРАВИТЕЛЬСТВА САНКТ-ПЕТЕРБУРГА И ИНЫХ ИСПОЛНИТЕЛЬНЫХ ОРГАНОВ ГОСУДАРСТВЕННОЙ ВЛАСТИ САНКТ-ПЕТЕРБУРГА, ПРОВЕДЕНИЯ ЭКСПЕРТИЗЫ ЗАКОНОВ САНКТ-ПЕТЕРБУРГА, НОРМАТИВНЫХ ПРАВОВЫХ АКТОВ ПРАВИТЕЛЬСТВА САНКТ-ПЕТЕРБУРГА И ИНЫХ ИСПОЛНИТЕЛЬНЫХ ОРГАНОВ ГОСУДАРСТВЕННОЙ ВЛАСТИ САНКТ-ПЕТЕРБУРГА, ЗАТРАГИВАЮЩИХ ВОПРОСЫ ОСУЩЕСТВЛЕНИЯ ПРЕДПРИНИМАТЕЛЬСКОЙ И ИНВЕСТИЦИОННОЙ ДЕЯТЕЛЬНОСТИ»

### Цель

Противодействие созданию новых административных барьеров для предпринимателей и снижение старых, создание благоприятных условий для ведения предпринимательской деятельности, по продвижению принципов прозрачности процедур разработки и принятия нормативных правовых актов Правительства Санкт-Петербурга и иных исполнительных органов государственной власти Санкт-Петербурга

### Задачи

- Выявление положений, вводящих избыточные обязанности, запреты и ограничения для субъектов предпринимательской и инвестиционной деятельности или способствующих их введению
- Выявление положений, способствующих возникновению необоснованных расходов субъектов предпринимательской и инвестиционной деятельности и бюджета Санкт-Петербурга

97,7 %

степень достижения  
индикаторов

### Основные результаты реализации отдельного мероприятия

Комитетом по развитию предпринимательства и потребительского рынка Санкт-Петербурга при проведении оценки регулирующего воздействия были выявлены положения, вводящие избыточные обязанности, запреты и ограничения для субъектов предпринимательской и инвестиционной деятельности или способствующие их введению, а также положения, способствующие возникновению необоснованных расходов субъектов предпринимательской и инвестиционной деятельности и бюджета Санкт-Петербурга в 2 проектах нормативных правовых актов.

## Сведения о степени достижения плановых значений индикаторов отдельного мероприятия

№	Наименование индикатора	План	Факт	Степень достижения планового значения, %
1	Доля отрицательных заключений об оценке регулирующего воздействия проектов законов Санкт-Петербурга, разрабатываемых исполнительными органами государственной власти Санкт-Петербурга, проектов нормативных правовых актов Правительства Санкт-Петербурга и иных исполнительных органов государственной власти Санкт-Петербурга, а также законов Санкт-Петербурга, нормативных правовых актов Правительства Санкт-Петербурга и иных исполнительных органов государственной власти Санкт-Петербурга, затрагивающих вопросы осуществления предпринимательской и инвестиционной деятельности, %	13,0	13,3	97,7

### Степень достижения индикатора

97,7

Недостижение планового значения индикатора обусловлено непрогнозируемым увеличением в 2017 году отрицательных заключений об оценке регулирующего воздействия нормативных правовых актов Санкт-Петербурга, затрагивающих вопросы осуществления предпринимательской и инвестиционной деятельности.

Доля отрицательных заключений об оценке регулирующего воздействия проектов законов Санкт-Петербурга зависит от качества подготовленных предварительных заключений об оценке регулирующего воздействия проекта нормативного правового акта Санкт-Петербурга исполнительными органами государственной власти Санкт-Петербурга.

В случае, если не соблюдена процедура проведения оценки эффективности государственного регулирования или не соответствует качество подготовленного предварительного заключения требованиям Порядка проведения оценки регулирующего воздействия в Санкт-Петербурге, утвержденного постановлением Правительства Санкт-Петербурга от 10.04.2014 № 244, Комитетом по развитию предпринимательства и потребительского рынка Санкт-Петербурга готовится отрицательное экспертное заключение об оценке регулирующего воздействия.

## Сведения о финансировании отдельного мероприятия

В связи с реализацией отдельного мероприятия государственной программы за счет средств, предусмотренных на содержание Комитета по развитию предпринимательства и потребительского рынка Санкт-Петербурга, оценка эффективности реализации отдельного мероприятия в 2017 году в соответствии с Методикой оценки эффективности реализации государственных программ Санкт-Петербурга, утвержденной постановлением Правительства Санкт-Петербурга от 25.12.2015 № 1186, не проводилась.



## 15. ПОВЫШЕНИЕ ЭФФЕКТИВНОСТИ ГОСУДАРСТВЕННОГО УПРАВЛЕНИЯ В САНКТ-ПЕТЕРБУРГЕ

## ОСНОВНЫЕ ПОЛОЖЕНИЯ ГОСУДАРСТВЕННОЙ ПРОГРАММЫ

Утверждена постановлением Правительства  
Санкт-Петербурга от 23.06.2014 № 494

### Ответственный исполнитель

Администрация Губернатора Санкт-Петербурга

### Цель

Эффективное функционирование системы  
государственного управления в Санкт-Петербурге

### Задачи

- Повышение качества предоставления исполнительными органами государственной власти Санкт-Петербурга государственных услуг и исполнения государственных функций за счет применения информационных и телекоммуникационных технологий
- Повышение эффективности и результативности осуществления в Санкт-Петербурге закупок товаров, работ, услуг; обеспечение гласности и прозрачности закупок, предотвращение коррупции в сфере закупок
- Повышение качества управленческих кадров, способных обеспечить эффективность государственного управления в Санкт-Петербурге

98,2 %

эффективность реализации ГП

9 631,3 млн. руб.

фактический объем  
финансирования ГП

98,0 %

степень достижения целевых  
показателей ГП

61

исполнитель ГП

### Подпрограммы государственной программы

Подпрограмма 1 «Повышение качества предоставления государственных услуг и исполнения государственных функций»

Подпрограмма 2 «Повышение эффективности и результативности осуществления закупок товаров, работ и услуг в Санкт-Петербурге»

Подпрограмма 3 «Повышение эффективности подготовки управленческих кадров»

## СВЕДЕНИЯ О ХОДЕ РЕАЛИЗАЦИИ ГОСУДАРСТВЕННОЙ ПРОГРАММЫ

### Сведения о степени достижения плановых значений целевых показателей

Плановые значения достигнуты по семи из восьми целевых показателей государственной программы.

№	Наименование целевого показателя	План	Факт	Степень достижения планового значения, %
1	Уровень удовлетворенности граждан деятельностью Правительства Санкт-Петербурга (доля выставивших «4» и «5» по 5-балльной шкале), % от числа ответивших	60	70	116,7
2	Уровень удовлетворенности граждан качеством предоставления государственных услуг, %	90,0	91,0	101,1
3	Доля граждан, имеющих доступ к получению государственных услуг по принципу «одного окна» по месту пребывания, в том числе в многофункциональных центрах предоставления государственных услуг, %	90,0	95,9	106,6
4	Доля граждан, использующих механизм получения государственных услуг в электронной форме (в соответствии с перечнем услуг, установленным Правительством Российской Федерации), %	70,0	58,6	83,7
5	Время ожидания в очереди при обращении заявителя в исполнительный орган государственной власти Санкт-Петербурга для получения государственных и муниципальных услуг, мин.	15	12	125,0
6	Доля закупок товаров, работ, услуг для обеспечения нужд Санкт-Петербурга, осуществленных конкурентными способами, в общей сумме осуществленных закупок, %	70	76	108,6
7	Доля запланированных закупок от объема выделенных бюджетных ассигнований текущего финансового года, подлежащих расходованию в соответствии с Законом	96	99	103,1



№	Наименование целевого показателя	План	Факт	Степень достижения планового значения, %
о контрактной системе, %				
8	Количество проведенных в Санкт-Петербурге мероприятий научно-практической направленности, посвященных совершенствованию нормативного и методологического регулирования управления общественными финансами и организации закупок товаров, работ и услуг для государственных нужд, ед.	1	1	100,0
<b>Степень достижения целевых показателей</b>				<b>98,0</b>

**Пояснения по целевым показателям со степенью достижения планового значения менее 100%**

Недостижение планового значения целевого показателя **№ 4** обусловлено следующим несоответствием методического подхода к оценке показателя. В целях оперативного мониторинга достижения показателя в соответствии с разъяснениями Министерства связи и массовых коммуникаций Российской Федерации Комитетом по информатизации и связи(далее – КИС) используется расчет доли обращений о предоставлении государственных услуг, которые были приняты в электронной форме, от общего числа обращений, полученный на основе анализа сведений, ежеквартально представляемых исполнительными органами государственной власти Санкт-Петербурга с использованием программного комплекса «Статистика» (далее – ПК Статистика).

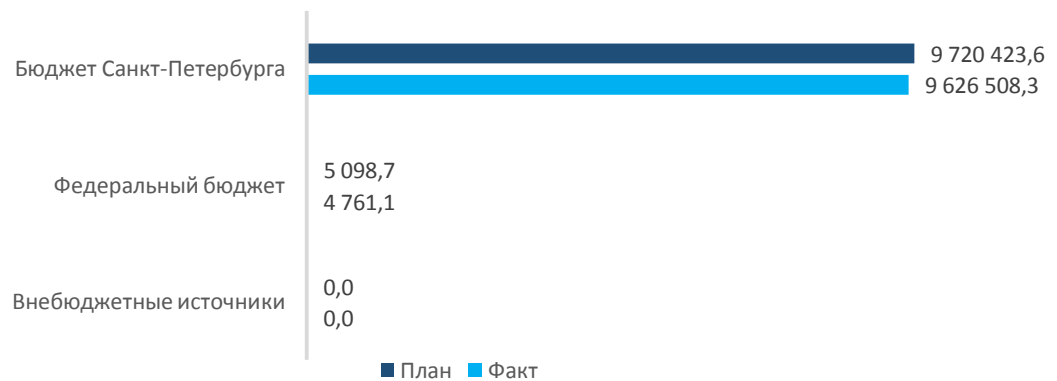
По результатам анализа статистических данных в ПК Статистика по итогам 2017 года доля обращений, поданных в электронном виде, относительно общего количества поданных обращений, составила 70,4%. При этом результаты оперативного мониторинга представляются не подверженными статистической погрешности, так как основаны на реальных данных о количестве принятых ИОГВ заявлений, в то время как Росстат опирается на опрос населения. Всего в 2017 году сотрудниками Росстата в Санкт-Петербурге было опрошено порядка шести с половиной тысяч человек (6500), вероятная статистическая погрешность при этом составляет не менее двух процентов (2,1%).

Учитывая представленное различие в значениях показателя по данным Росстата и ПК Статистика, КИС направлено обращение в Территориальный орган Федеральной службы государственной статистики по г. Санкт-Петербургу и Ленинградской области о предоставлении массива данных обследования ИКТ, проводимого в Санкт-Петербурге в 2017 году, на основании которого производились окончательные расчеты показателя, в целях дальнейшего определения основных потребностей целевой аудитории, эффективных каналов продвижения, существующих проблем при получении государственных и муниципальных услуг различными категориями населения Санкт-Петербурга.

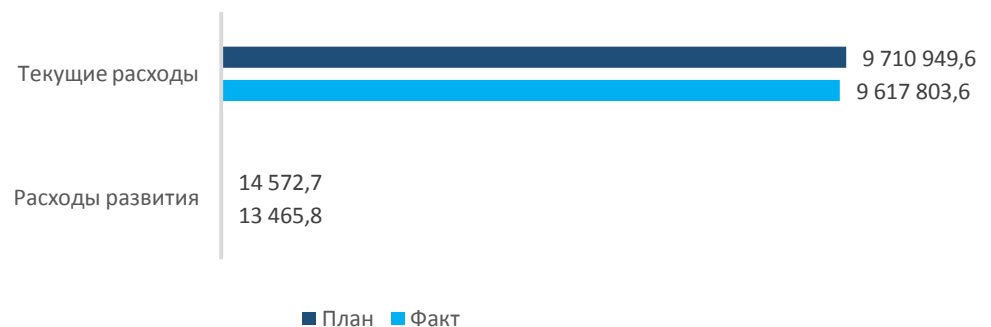
## Сведения о финансировании государственной программы

Запланированный объем финансирования государственной программы на 2017 год составил 9 725 522,3 тыс. руб., степень соответствия фактического объема финансирования планируемому по государственной программе за 2017 год составила 99,0% (в том числе по бюджету Санкт-Петербурга 99,0%).

Структура источников финансирования государственной программы, тыс. руб.



Структура бюджетного финансирования государственной программы по видам расходов, тыс. руб.

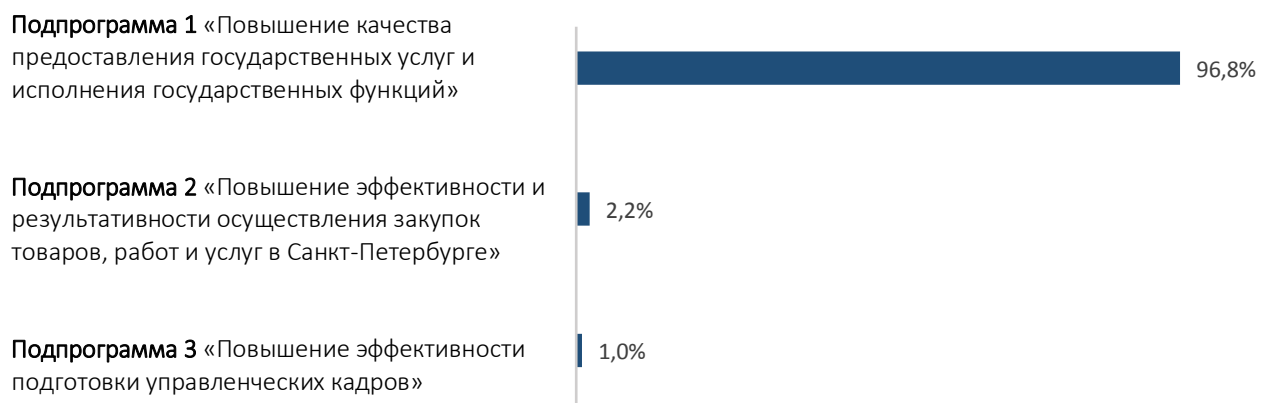


В рамках государственной программы на 2017 год были запланированы мероприятия, относящиеся к расходам развития и включенные в Адресную инвестиционную программу Санкт-Петербурга на 2017 год, в структуре расходов их доля составила 0,1%.

### Структура финансирования государственной программы по соисполнителям, тыс. руб.



### Структура бюджетного финансирования в разрезе подпрограмм, %



### Структура бюджетного финансирования государственной программы в разрезе подпрограмм и видов расходов, %



## ОЦЕНКА ЭФФЕКТИВНОСТИ РЕАЛИЗАЦИИ ГОСУДАРСТВЕННОЙ ПРОГРАММЫ

Показатель эффективности реализации государственной программы составляет **98,2%**, что соответствует **высокому уровню** эффективности реализации государственной программы.

Степень достижения целевых показателей государственной программы **98,0%**

Итоговый показатель эффективности реализации по подпрограммам государственной программы равен **98,4%**

Расчет итоговой оценки эффективности реализации по подпрограммам государственной программы:

№ п/п	Показатель оценки	ПП 1	ПП 2	ПП 3
<b>ЭФФЕКТИВНОСТЬ РЕАЛИЗАЦИИ ПОДПРОГРАММЫ, %</b>		<b>95,7</b>	<b>99,8</b>	<b>99,7</b>
1.	Степень достижения индикаторов подпрограммы, %	100,0	100,0	100,0
2.	Степень реализации мероприятий подпрограммы, %	88,2	100,0	100,0
2.1	Общее количество мероприятий подпрограммы, ед.	34	3	3
2.2	Количество выполненных мероприятий подпрограммы, ед.	30	3	3
3.	Степень соответствия запланированному уровню расходов по подпрограмме, %	99,0	99,5	99,2
3.1	Объем бюджетных ассигнований, предусмотренных законом о бюджете, тыс. руб.	9 415 787,4	217 764,1	91 970,8
3.2	Объем фактически использованных бюджетных ассигнований, тыс. руб.	9 323 406,7	216 587,1	91 275,5
<b>Справочно</b>				
	Общее количество индикаторов по подпрограмме, ед.	9	5	5
	Количество индикаторов подпрограммы со степенью достижения планового значения 100 % и более, ед.	9	5	5

Принятые сокращения: ПП – подпрограмма.

## СВЕДЕНИЯ ОБ ОСНОВНЫХ РЕЗУЛЬТАТАХ РЕАЛИЗАЦИИ ПОДПРОГРАММ ГОСУДАРСТВЕННОЙ ПРОГРАММЫ

### ПОДПРОГРАММА 1 «ПОВЫШЕНИЕ КАЧЕСТВА ПРЕДОСТАВЛЕНИЯ ГОСУДАРСТВЕННЫХ УСЛУГ И ИСПОЛНЕНИЯ ГОСУДАРСТВЕННЫХ ФУНКЦИЙ»

#### Цель

Качественное предоставление исполнительными органами государственной власти Санкт-Петербурга государственных услуг и исполнение государственных функций за счет применения информационных и телекоммуникационных технологий

#### Задачи

- Обеспечение предоставления гражданам и организациям государственных услуг с использованием современных информационных и телекоммуникационных технологий
- Развитие технической и технологической основы информационного общества
- Автоматизация исполнения государственных функций исполнительными органами государственной власти Санкт-Петербурга (развитие применения технологий электронного правительства)
- Защита информации от несанкционированного доступа и искажения

**95,7 %**

эффективность реализации  
подпрограммы

**100,0 %** - степень достижения  
индикаторов

**88,2 %** - степень реализации  
мероприятий

**99,0 %** - степень соответствия  
запланированному уровню  
расходов

### Основные результаты реализации Подпрограммы 1

В целях формирования современной информационной и телекоммуникационной инфраструктуры предоставления качественных услуг и обеспечение высокого уровня доступности для населения информации и технологий исполнительными органами государственной власти Санкт-Петербурга (далее – ИОГВ) проводились мероприятия по повышению открытости и доступности органов государственной власти Санкт-Петербурга для населения и бизнеса в Санкт-Петербурге.

Так, в 2017 году количество посещений официальных сайтов ИОГВ (по данным Управления информации - пресс-службы Администрации Губернатора Санкт-Петербурга) выросло на 28,4% (запланировано – 22%). Активная работа по размещению информации в сети Интернет, постоянное осуществление координации по отношению к иным ИОГВ позволили добиться высокой степени обновляемости и читаемости публикуемой информации на официальном портале Правительства Санкт-Петербурга, который по результатам различных исследований, проводимых федеральными контролирующими органами, стабильно занимает места в первой трети списка аналогичных ресурсов.

Уровень удовлетворенности граждан деятельностью Правительства Санкт-Петербурга, по данным Комитета по печати и взаимодействию со средствами массовой информации, составил 70% от числа ответивших (запланировано – 60%). Данные представляют результаты телефонного опроса жителей Санкт-Петербурга, проведенного в период с 27 ноября по 8 декабря 2017 года. Метод опроса – личное стандартизированное интервью взрослого (18 лет и старше) населения Санкт-Петербурга. Количество опрошенных составило 1503 человека.

В рамках подпрограммы 1 в 2017 году обеспечено сопровождение 45 государственных информационных систем и развитие 53 государственных информационных систем, осуществлялась закупка средств автоматизации и программного обеспечения на общую сумму 3 390,2 млн руб.

Санкт-Петербургским государственным казенным учреждением «Городской мониторинговый центр» (далее – ГМЦ) принято более 2,7 млн устных сообщений о экстренных событиях и нештатных ситуациях, при этом более 1,3 млн запросов направлены в специализированные организации и структуры, отвечающие за работу систем жизнеобеспечения города. По запросам правоохранительных и судебных органов ГМЦ предоставлено свыше 19 тыс. видеоматериалов.

Общее количество сообщений, направленных пользователями портала «Наш Санкт-Петербург» (за исключением сообщений, поступивших по телефону 004 и переведенных на Портал), в 2017 году составило 312 261 сообщение.

Для повышения качества предоставления государственных услуг населению количество «окон» приема заявителей СПб ГКУ «Многофункциональный центр» (далее – МФЦ) увеличилось до 1061 (в 2016 году функционировало 1043 «окна»). В рамках своей деятельности в 2017 году МФЦ предоставлено свыше:

- 1 038,6 тыс. услуг Управления Росреестра;
- 107,9 тыс. услуг Фонда обязательного медицинского страхования;
- 270,2 тыс. услуг Фонда социального страхования;
- 392,5 тыс. услуг Пенсионного фонда;
- 1 467,6 тыс. услуг ГУ МВД России;
- 140,4 тыс. региональных услуг в жилищной сфере;
- 1054,3 тыс. региональных услуг в сфере социальной защиты.

В целях совершенствования нормативного и методологического регулирования управления общественными финансами и организации закупок товаров, работ и услуг для государственных нужд Комитетом государственного финансового контроля Санкт-Петербурга 24 июня 2017 в Санкт-Петербурге проведена II Международная научно-практическая конференция «Государственный финансовый контроль как основа повышения качества и эффективности управления общественными финансами». В рамках Конференции состоялись актуальные экспертные дискуссии («Татариновские чтения»), на которых выработаны предложения по совершенствованию бюджетного законодательства и законодательства о контрактной системе, предложены направления развития и повышения эффективности использования общественных финансов.

## Сведения о степени достижения плановых значений индикаторов Подпрограммы 1

Все плановые значения индикаторов Подпрограммы 1 достигнуты в полной мере.

№	Наименование индикатора	План	Факт	Степень достижения планового значения, %
1.1	Рост количества посещений официальных сайтов исполнительных органов государственной власти Санкт-Петербурга, %	22,0	28,4	129,1
1.2	Доля государственных информационных систем Санкт-Петербурга, информационные ресурсы которых размещены в Центре обработки данных Санкт-Петербурга, от общего числа государственных информационных систем Санкт-Петербурга, %	52	52	100,0
1.3	Доля автоматизированных рабочих мест, требующих замены или модернизации, %	20,0	20,7	103,5
2.1	Число межведомственных запросов, совершаемых при предоставлении государственных услуг, в год, млн ед.	21,0	26,6	126,7
2.2	Количество «окон» приема заявителей в ГКУ «МФ», ед.	1061	1061	100,0
3.1	Доля автоматизированных государственных функций от общего числа государственных функций, подлежащих автоматизации, %	68,0	68,0	100,0
3.2	Доля электронного документооборота между органами государственной власти Санкт-Петербурга в общем объеме документооборота, %	62,0	62,0	100,0
3.3	Доля исполнительных органов государственной власти Санкт-Петербурга, в которых используются информационные технологии для автоматизации процессов планирования деятельности исполнительных органов государственной власти Санкт-Петербурга и(или) мониторинга социально-экономического развития	75,0	75,4	100,5

№	Наименование индикатора	План	Факт	Степень достижения планового значения, %
Санкт-Петербурга, %				
3.4	Количество участников Международного научно-практического форума «Государственный финансовый контроль как основа повышения качества и эффективности управления общественными финансами», чел.	150	153	102,0
Степень достижения индикаторов				100,0

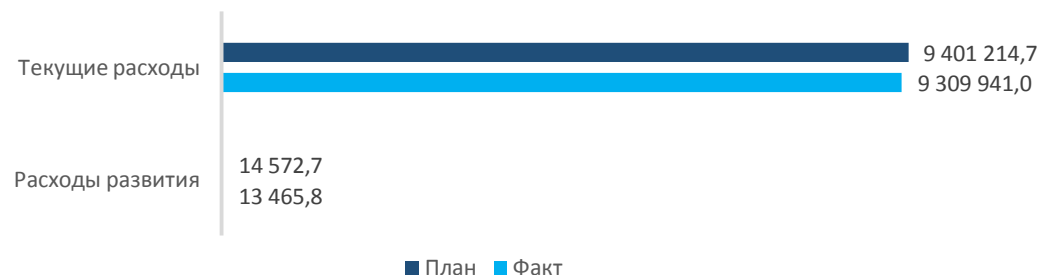
### Сведения о финансировании Подпрограммы 1

Объем финансирования в 2017 году по Подпрограмме 1 был запланирован на уровне 9 415 787,4 тыс. рублей за счет средств бюджета Санкт-Петербурга, степень соответствия фактического объема финансирования планируемому составила 99,0%.

#### Структура источников финансирования Подпрограммы 1, тыс. руб.

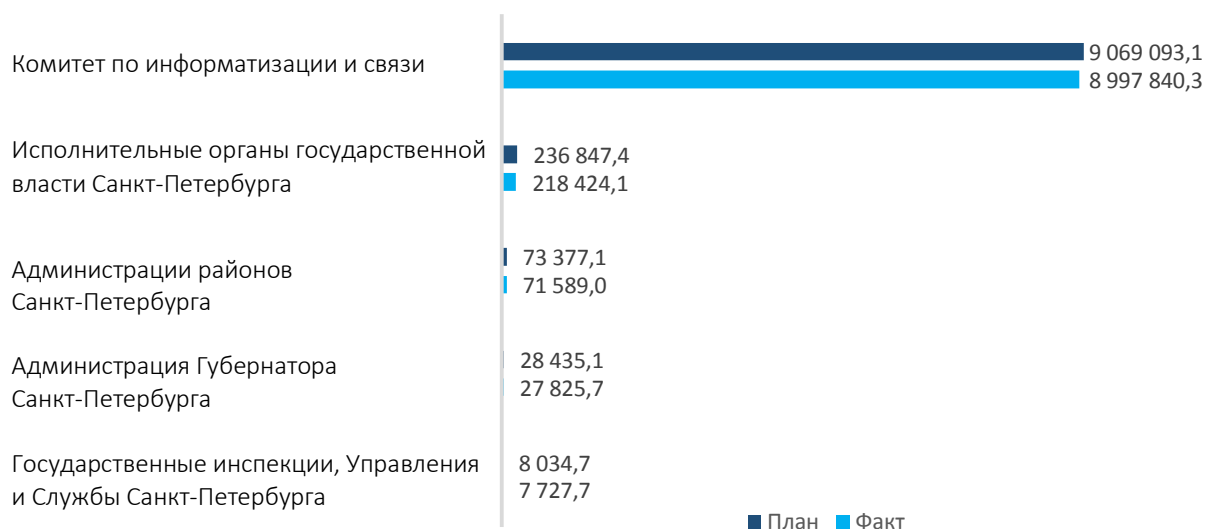


#### Структура бюджетного финансирования Подпрограммы 1 по видам расходов, тыс. руб.





Структура финансирования Подпрограммы 1  
по соисполнителям, тыс. руб.



## ПОДПРОГРАММА 2 «ПОВЫШЕНИЕ ЭФФЕКТИВНОСТИ И РЕЗУЛЬТАТИВНОСТИ ОСУЩЕСТВЛЕНИЯ ЗАКУПОК ТОВАРОВ, РАБОТ И УСЛУГ В САНКТ-ПЕТЕРБУРГЕ»

### Цель

Повышение эффективности и результативности осуществления закупок товаров, работ и услуг, обеспечение гласности и прозрачности закупок, предотвращение коррупции в сфере закупок в Санкт-Петербурге

### Задачи

- Осуществление закупок в Санкт-Петербурге на профессиональной основе с привлечением квалифицированных специалистов, обладающих теоретическими знаниями и навыками в сфере закупок
- Обеспечение бесперебойной работы и развития АИС ГЗ
- Обеспечение заказчиков Санкт-Петербурга достоверной информацией о ценах на товары, работы, услуги в Санкт-Петербурге
- Обеспечение единого подхода в применении законодательства в сфере закупок

99,8%

эффективность реализации подпрограммы

100,0 % - степень достижения индикаторов

100,0% - степень реализации мероприятий

99,5% - степень соответствия запланированному уровню расходов

## Основные результаты реализации Подпрограммы 2

В рамках выполнения государственного задания СПб ГБУ «Центр мониторинга и экспертизы цен», находящимся в ведении Комитета по государственному заказу Санкт-Петербурга, в 2017 году ежемесячно подготавливались и публиковались в информационно-телекоммуникационной сети «Интернет» (на официальных сайтах [www.gov.spb.ru](http://www.gov.spb.ru), [www.gz-spb.ru](http://www.gz-spb.ru)):

индексы пересчета сметной стоимости строительства, реконструкции, реставрации, ремонта, содержания и эксплуатации объектов городского хозяйства, осуществляемых за счет средств бюджета Санкт-Петербурга;

сметные цены на основные материалы, изделия и конструкции, применяемые в строительстве, сведения о которых размещались в сборниках «Сборник средних сметных цен на основные материалы, изделия и конструкции, применяемые в строительстве. Санкт-Петербург. (СССЦ)» и «Территориальный сборник сметных цен на материалы, изделия и конструкции, применяемые в строительстве. Санкт-Петербург. (ТССЦ-2001)»;

территориальные сметные нормативы, предназначенные для определения сметной стоимости строительства, реконструкции, реставрации, капитального и текущего ремонта, содержания и эксплуатации объектов городского хозяйства на новые виды работ и

технологий в строительстве в соответствии с потребностью исполнительных органов государственной власти;

средние цены за единицу товара для включения в реестр товаров для обеспечения нужд Санкт-Петербурга на основании мониторинга цен на основные товары;

цены на продовольственные товары, автомобильное топливо, на лекарственные препараты для медицинского применения (публиковались на сайте СПб ГБУ «Центр мониторинга и экспертизы цен» [www.ctec.spb.ru](http://www.ctec.spb.ru)).

Кроме того, СПб ГБУ «Центр мониторинга и экспертизы цен» осуществлялось рассмотрение документации о закупках на предмет соответствия требованиям законодательства Российской Федерации о контрактной системе в сфере закупок, в части определения и обоснования начально-максимальной цены контракта.

Во исполнение требований части 6 статьи 38, с учетом положений части 23 статьи 112 (с 01.01.2017 все работники контрактных служб (контрактные управляющие) должны иметь дополнительное профессиональное образование в сфере закупок), части 5 статьи 39 Федерального закона от 05.04.2013 № 44-ФЗ Комитетом по государственному заказу Санкт-Петербурга осуществлялась организация и размещение закупки услуг по профессиональной переподготовке, повышению квалификации должностных лиц, занятых в сфере закупок для обеспечения нужд Санкт-Петербурга (за исключением государственных гражданских служащих). За 2017 год обучено 410 человек (запланировано – 290 человек).

## Сведения о степени достижения плановых значений индикаторов Подпрограммы 2

Все плановые значения индикаторов достигнуты в полной мере, один индикатор достигнут со значительным перевыполнением.

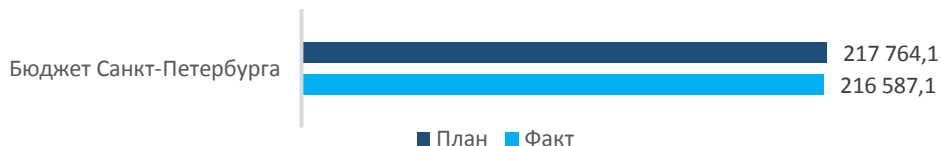
№	Наименование индикатора	План	Факт	Степень достижения планового значения, %
1	Количество ошибок на одну задачу развития АИС ГЗ, ед.	Не более 23	1	2300,0
2	Доля процедур осуществления закупок, проведенных уполномоченным органом, со снижением не более 0,5 процента от начальной (максимальной) цены контракта, %	31	31	100,0
3	Доля осуществленных закупок от объема выделенных бюджетных ассигнований текущего финансового года, подлежащих расходованию в соответствии с Законом о контрактной системе, %	96	99	103,1
4	Обеспеченность ценовой информацией о товарах, работах, услугах (за исключением цен на материалы, изделия и конструкции,	100	100	100,0

№	Наименование индикатора	План	Факт	Степень достижения планового значения, %
	применяемые в строительстве), %			
5	Обеспеченность сметными нормативами, предназначенными для определения сметной стоимости строительства, реконструкции, реставрации, капитального и текущего ремонта, содержания и эксплуатации объектов городского хозяйства, %	100	100	100,0
Степень достижения индикаторов				100,0

### Сведения о финансировании Подпрограммы 2

Объем финансирования в 2017 году по Подпрограмме 2 был запланирован для реализации Комитетом по государственному заказу Санкт-Петербурга на уровне 217 764,1 тыс. рублей из бюджета Санкт-Петербурга, степень соответствия фактического объема финансирования планируемому составила 99,5%.

#### Структура источников финансирования Подпрограммы 2, тыс. руб.



## ПОДПРОГРАММА 3 «ПОВЫШЕНИЕ ЭФФЕКТИВНОСТИ ПОДГОТОВКИ УПРАВЛЕНЧЕСКИХ КАДРОВ»

### Цель

Повышение качества управленческих кадров

### Задачи

- Совершенствование системы организации дополнительного профессионального образования государственных гражданских служащих исполнительных органов государственной власти Санкт-Петербурга (далее - государственные гражданские служащие ИОГВ)
- Повышение эффективности подготовки резерва управленческих кадров в Санкт-Петербурге (далее - резерв управленческих кадров)
- Повышение эффективности мероприятий по реализации Государственного плана подготовки управленческих кадров

**99,7%**

эффективность реализации  
подпрограммы

**100,0 %** - степень достижения  
индикаторов

**100,0 %** - степень реализации  
мероприятий

**99,2%** - степень соответствия  
запланированному уровню  
расходов

### Основные результаты реализации Подпрограммы 3

В отчетном периоде дополнительное профессиональное образование получил 2381 гражданский служащий или 32,9% от численности сотрудников исполнительных органов государственной власти Санкт-Петербурга, в образовательных мероприятиях в рамках подготовки резерва управленческих кадров в Санкт-Петербурге приняли участие 250 лиц, состоящих в резерве, около 300 членов Молодежного кадрового резерва.

Обучение в рамках Государственного плана подготовки управленческих кадров для организаций народного хозяйства Российской Федерации (далее – Государственный план) прошли 125 специалистов, рекомендованных организациями народного хозяйства Российской Федерации. Более 800 специалистов, завершивших обучение в рамках Государственного плана, приняли участие в постпрограммной работе.

### Сведения о степени достижения плановых значений индикаторов Подпрограммы 3

Плановые значения индикаторов Подпрограммы 3 достигнуты в полной мере.

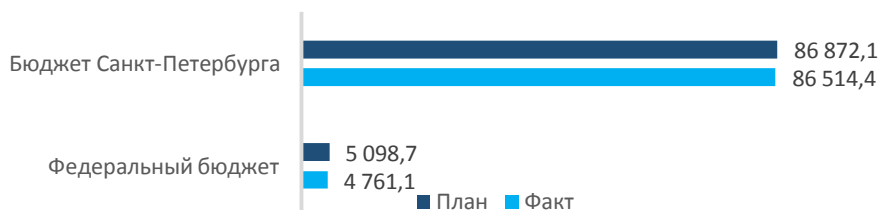
№	Наименование индикатора	План	Факт	Степень достижения планового значения, %
1	Доля государственных гражданских служащих ИОГВ, получивших дополнительное профессиональное образование, в год, %	27,7	32,9	118,8

№	Наименование индикатора	План	Факт	Степень достижения планового значения, %
2	Доля лиц, прошедших подготовку в составе резерва управленческих кадров (от общего количества лиц, состоящих в резерве), %	70	70	100,0
3	Доля специалистов, прошедших обучение в рамках реализации Государственного плана подготовки управленческих кадров и сдавших итоговые испытания на «хорошо» и «отлично» (в учебный год из общего количества специалистов, завершивших обучение), %	80	99	123,8
4	Доля специалистов, прошедших подготовку в соответствии с Государственным планом подготовки управленческих кадров и принявших участие в постпрограммной работе, в год (из общего количества специалистов, прошедших подготовку), %	15	15	100,0
5	Количество реализованных дополнительных образовательных программ подготовки управленческих кадров (в том числе реализованных с использованием дистанционных образовательных технологий) в год, ед.	60 (10)	84 (15)	140,0
Степень достижения индикаторов				100,0

### Сведения о финансировании Подпрограммы 3

Объем финансирования в 2017 году по Подпрограмме 3 был запланирован для реализации Администрацией Губернатора Санкт-Петербурга на уровне 91 970,8 тыс. рублей, степень соответствия фактического объема финансирования планируемому составила 99,2% (в том числе из бюджета Санкт-Петербурга – 99,6%).

#### Структура источников финансирования Подпрограммы 3, тыс. руб.



Средства федерального бюджета были направлены на реализацию мероприятий Государственного плана подготовки управленческих кадров.



## 16. ЭКОНОМИЧЕСКОЕ И СОЦИАЛЬНОЕ РАЗВИТИЕ ТЕРРИТОРИЙ САНКТ-ПЕТЕРБУРГА

## ОСНОВНЫЕ ПОЛОЖЕНИЯ ГОСУДАРСТВЕННОЙ ПРОГРАММЫ

Утверждена постановлением Правительства  
Санкт-Петербурга от 30.06.2014 № 551

### Ответственный исполнитель

Комитет по экономической политике и  
стратегическому планированию Санкт-Петербурга

### Цель

Создание условий для сбалансированного  
экономического и социального развития территорий  
Санкт-Петербурга

### Задачи

- Нормативно-правовое и организационное обеспечение деятельности органов государственной власти в сфере градостроительной деятельности, направленное на устранение диспропорций пространственного развития Санкт-Петербурга
- Формирование и реализация планов комплексного социально-экономического развития территорий (исторический центр Санкт-Петербурга, г. Кронштадт)

### Подпрограммы государственной программы

Подпрограмма 1 «Планирование экономического и социального развития территорий Санкт-Петербурга»

Подпрограмма 2 «Сохранение и развитие исторического центра Санкт-Петербурга»

Подпрограмма 3 «Развитие г. Кронштадта»

83,1 %

Эффективность реализации ГП

5 614,6 млн руб.

фактический объем  
финансирования ГП

100,0 %

степень достижения целевых  
показателей ГП

38

исполнителей ГП



## СВЕДЕНИЯ О ХОДЕ РЕАЛИЗАЦИИ ГОСУДАРСТВЕННОЙ ПРОГРАММЫ

### Сведения о степени достижения плановых значений целевых показателей


Плановое значение целевого показателя государственной программы достигнуто в полном объеме.

№	Наименование целевого показателя	План	Факт	Степень достижения планового значения, %
1	Доля площади территории Санкт-Петербурга, в отношении которой реализуются подпрограммы настоящей государственной программы, %	1,44	1,44	100,0
Степень достижения целевого показателя				100,0

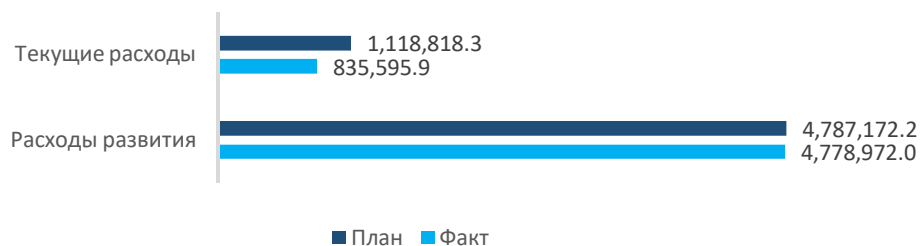
### Сведения о финансировании государственной программы

Запланированный объем бюджетного финансирования государственной программы на 2017 год составил 5 905 990,5 тыс. рублей за счет средств бюджета Санкт-Петербурга, степень соответствия фактического уровня финансирования планируемому по государственной программе за 2017 год составила 95,1%.

Структура источников финансирования государственной программы, тыс. руб.



Структура бюджетного финансирования государственной программы по видам расходов, тыс. руб.



В рамках государственной программы на 2017 год были запланированы мероприятия, относящиеся к расходам развития, в структуре расходов их доля составила 81,1%.

### Структура бюджетного финансирования в разрезе подпрограмм, %



### Структура бюджетного финансирования государственной программы в разрезе подпрограмм и видов расходов, %



## ОЦЕНКА ЭФФЕКТИВНОСТИ РЕАЛИЗАЦИИ ГОСУДАРСТВЕННОЙ ПРОГРАММЫ

Показатель эффективности реализации государственной программы в целом составляет **83,1%**, что соответствует **среднему уровню** эффективности реализации государственной программы.

Степень достижения целевых показателей государственной программы – **100,0%**

Итоговый показатель эффективности реализации по подпрограммам государственной программы равен **66,2%**

Расчет итоговой оценки эффективности реализации по подпрограммам государственной программы:

№ п/п	Показатель оценки	ПП 1	ПП 2	ПП 3
<b>ЭФФЕКТИВНОСТЬ РЕАЛИЗАЦИИ ПОДПРОГРАММЫ, %</b>		<b>72,8</b>	<b>33,3</b>	<b>92,4</b>
1.	Степень достижения индикаторов подпрограммы, %	72,8	100,0	100,0
2.	Степень реализации мероприятий подпрограммы, %	50,0	0,0	85,7
2.1	Общее количество мероприятий подпрограммы, ед.	16	1	7
2.2	Количество выполненных мероприятий подпрограммы, ед.	8	0	6
3.	Степень соответствия запланированному уровню расходов по подпрограмме, %	95,6	0,0	91,6
3.1	Объем бюджетных ассигнований, предусмотренных законом о бюджете, тыс. руб.	5 787 086,4	27 100,0	91 804,1
3.2	Объем фактически использованных бюджетных ассигнований, тыс. руб.	5 530 486,2	0,0	84 081,7
<b>Справочно</b>				
	Общее количество индикаторов по подпрограмме, ед.	10	1	3
	Количество индикаторов подпрограммы со степенью достижения планового значения 100 % и более, ед.	5	1	3

Принятые сокращения: ПП – подпрограмма.

## СВЕДЕНИЯ ОБ ОСНОВНЫХ РЕЗУЛЬТАТАХ РЕАЛИЗАЦИИ ПОДПРОГРАММ ГОСУДАРСТВЕННОЙ ПРОГРАММЫ

### ПОДПРОГРАММА 1 «ПЛАНИРОВАНИЕ ЭКОНОМИЧЕСКОГО И СОЦИАЛЬНОГО РАЗВИТИЯ ТЕРРИТОРИЙ САНКТ-ПЕТЕРБУРГА»

#### Цель

Создание условий для обеспечения экономического и социального развития территорий Санкт-Петербурга путем совершенствования системы организации градостроительной деятельности в Санкт-Петербурге

#### Задачи

- Разработка градостроительной документации, обеспечивающей поступательное развитие градостроительной деятельности в Санкт-Петербурге
- Анализ эффективности использования территориальных ресурсов Санкт-Петербурга
- Создание нормативной правовой базы градостроительной политики
- Разработка документов градостроительного зонирования и территориального планирования Санкт-Петербурга
- Создание научно-методического и информационно-аналитического базиса для градостроительной деятельности в Санкт-Петербурге
- Развитие информационной системы обеспечения градостроительной деятельности (далее – ИСОГД)

**72,8 %**

эффективность реализации  
подпрограммы

**72,8 %** - степень достижения  
индикаторов

**50,0 %** - степень реализации  
мероприятий

**95,6 %** - степень соответствия  
запланированному уровню  
расходов

#### Основные результаты реализации Подпрограммы 1

Выполнен 1 этап работ по разработке проектной документации для линейных объектов в промзонах «Ржевка» и «Ижорские заводы», а также по внесению изменений в проект межевания участков на территории промзоны «Ржевка», завершены работы по разработке проекта планировки и проекта межевания территории промзоны «Каменка», частично выполнены работы 2 этапа разработки проекта планировки и проекта межевания территории промзоны «Нева».

Создан проектный офис по реализации проекта комплексного развития территории Курортного района Санкт-Петербурга. Подготовлен план-график реализации Концепции создания общественных пространств на базе исторических деревянных зданий и развития прилегающих к ним территорий в Курортном районе Санкт-Петербурга.

Внесены изменения в Генеральный план Санкт-Петербурга в части, касающейся обеспечения организации пассажирского железнодорожного сообщения по маршруту станция Санкт-Петербург (Витебский вокзал) – Аэропорт «Пулково», и отображения иных

объектов транспортной инфраструктуры.

В целях обеспечения города социальными объектами в государственную собственность Санкт-Петербурга приобретены 53 объекта недвижимости.

Заключены Соглашения об изъятии 5 объектов недвижимости, находящихся в частной собственности, для государственных нужд в порядке, установленном действующим законодательством.

Освобождены 480 объектов государственной собственности, незаконно занятых третьими лицами.

В целях повышения эффективности использования государственного имущества проведены мероприятия по актуализации Реестра собственности Санкт-Петербурга.

На основании постановления Правительства Санкт-Петербурга от 08.11.2016 № 960 осуществлена подготовка изменений в постановление Правительства Санкт-Петербурга от 21.06.2016 № 524 «О Правилах землепользования и застройки Санкт-Петербурга», в состав которых в том числе включены градостроительные регламенты в границах зон охраны объектов культурного наследия.

Проведён кадастровый учёт 1 411 земельных участков, сформировано 8 земельных участков для реализации адресных инвестиционных программ.

Обеспечена актуализация данных по топографическим планам масштаба 1:2000:1902 планшета, изготовленным в результате проведения аэрофотосъёмочных работ.

Разработаны следующие региональные методические документы по строительству в Санкт-Петербурге:

«Рекомендации по проектированию, монтажу и эксплуатации фасадных систем для нового строительства, реконструкции и ремонта жилых и общественных зданий в Санкт-Петербурге. Часть II «Рекомендации по эксплуатации и ремонту фасадных систем жилых и общественных зданий в Санкт-Петербурге»;

«Порядок подготовки и утверждения материалов технико-экономического обоснования проектов строительства. Методика расчета эксплуатационных затрат»;

«Рекомендации по нормализации температурно-влажностного режима неотапливаемых чердачных помещений»;

«Рекомендации по размещению и установке объектов инфраструктуры заправочных электростанций для зарядки электрических транспортных средств в Санкт-Петербурге».

## Сведения о степени достижения плановых значений индикаторов Подпрограммы 1

Из десяти плановых значений индикаторов Подпрограммы 1 в полном объеме достигнуты значения по пяти индикаторам.

№	Наименование целевого показателя	План	Факт	Степень достижения планового значения, %
1	Количество документов, размещенных в ИСОГД (отсканированных и в электронном виде), шт.	7100	8395	118,2

№	Наименование целевого показателя	План	Факт	Степень достижения планового значения, %
2	Количество подготовленных градостроительных планов земельных участков, шт.	1800	2432	135,1
3	Объем перечислений в бюджет Санкт-Петербурга за предоставление информации сети референтных станций, тыс. руб.	2100	3676	175,0
4	Количество проектов изменений в Генеральный план Санкт-Петербурга и Правила землепользования и застройки, шт.	1	2	200,0
5	Количество разработанной и откорректированной документации по планировке территории в части, касающейся объектов капитального строительства социальной и инженерно-транспортной инфраструктуры, шт.	10	5	50,0
6	Количество документации, обеспечивающей реализацию работ в области благоустройства, дизайна (в том числе ландшафта) городской среды, шт.	35	62	177,1
7	Обеспечение актуализации данных по топографическим планам масштаба 1:2000, га	2000	1510	75,5
8	Площадь территории нежилых зон, в отношении которых обеспечена разработка проектной документации, га	1355,86	736,00	54,3
9	Количество земельных участков под многоквартирными домами, в отношении которых проведены топогеодезические и кадастровые работы, шт.	400	40	10,0
10	Количество земельных участков, в отношении которых проведены топогеодезические и кадастровые работы по заявкам исполнительных органов государственной власти Санкт-Петербурга, юридических и физических лиц, шт.	3590	1371	38,2
Степень достижения индикаторов				72,8

**Пояснения по индикаторам со степенью достижения планового значения менее 100%:**

Невыполнение индикатора **№ 5** связано с приостановлением работ по 5 проектам, выполняемым Санкт-Петербургским государственным казенным учреждением «Научно-исследовательский и проектный центр Генерального плана Санкт-Петербурга». Работы были приостановлены по следующим причинам: в связи с обращениями граждан об изменении границ проектирования; необходимостью решения имущественно-правовых вопросов с правообладателями земельных участков; решением вопросов о передаче в собственность Санкт-Петербурга объектов Минобороны России.

Невыполнение индикатора **№ 7** связано с неполным выполнением подрядчиком обязательств по государственному контракту в рамках обеспечения подготовки материалов топографо-геодезических и картографических данных для государственной информационной системы Санкт-Петербурга «Автоматизированная информационная система управления градостроительной деятельностью».

Невыполнение индикатора **№ 8** связано с расторжением государственных контрактов в связи с невозможностью их исполнения в полном объеме по обстоятельствам, не зависящим от воли сторон, а также неполной оплатой работ по государственному контракту на выполнение работ по разработке проектной документации для территории промзоны «Нева» в связи с частичной приемкой работ.

Недостижение индикаторов **№ 9, № 10** связано с отсутствием возможности предоставления услуг в связи с расторжением государственных контрактов на сумму в размере 42 477,6 тыс. руб., а также несостоявшимся открытым конкурсом на сумму в размере 935,4 тыс. руб.

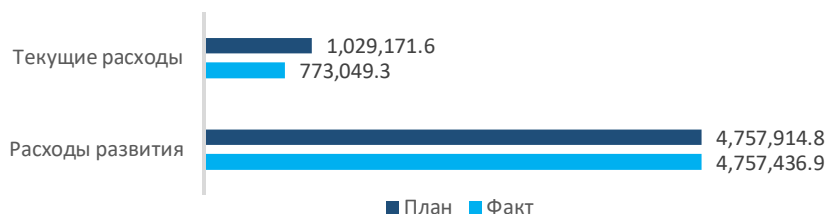
**Сведения о финансировании Подпрограммы 1**

Объем финансирования в 2017 году по подпрограмме 1 был запланирован на уровне 5 787 086,4 тыс. рублей из бюджета Санкт-Петербурга, степень соответствия фактического уровня исполнения расходных обязательств запланированному по Подпрограмме 1 на 2017 год составила 95,6%.

**Структура источников финансирования Подпрограммы 1, тыс. руб.**



**Структура бюджетного финансирования Подпрограммы 1 по видам расходов, тыс. руб.**

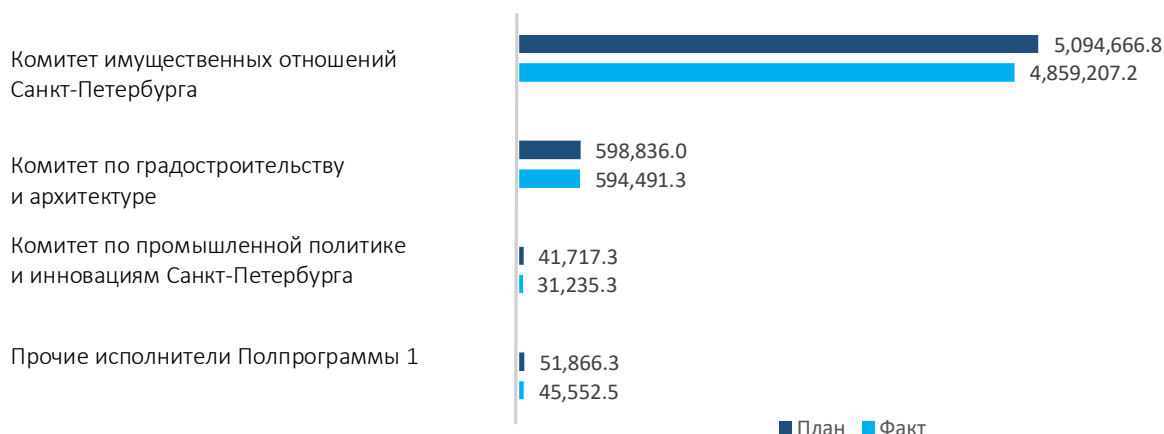


Неосвоение финансирования обусловлено причинами, изложенными в комментариях по недостижению индикаторов Подпрограммы 1.

На неосвоение финансирования Подпрограммы 1 в рамках текущих расходов также повлияло невыполнение мероприятия по предоставлению бюджетных инвестиций акционерному обществу «АВЕНАРИУМ+» на разработку Концепции создания общественных пространств на базе исторических деревянных зданий и развития прилегающих к ним территорий в Курортном районе Санкт-Петербурга (далее – концепция). Разработка концепции производилась в рамках осуществления уставной деятельности АО «Авенариум+». Это обусловлено неотложной необходимостью создания концепции, как первоосновы для дальнейшей детализации проектирования отдельных значимых объектов. АО «Авенариум+» проинформировал Комитет имущественных отношений Санкт-Петербурга о целесообразности отказаться от предоставления бюджетных инвестиций. В 2018 году продолжилась работа по разработке концепции.

Работы в отношении земельных участков под зелеными насаждениями общего пользования не могли быть проведены в срок в связи отсутствием перечня земельных участков под зелеными насаждениями общего пользования, установленного Законом Санкт-Петербурга от 19.09.2017 № 430-85 «О зеленых насаждениях общего пользования», что повлекло неисполнение финансирования по данному мероприятию.

#### Структура бюджетного финансирования Подпрограммы 1 по соисполнителям, тыс. руб.





## ПОДПРОГРАММА 2 «СОХРАНЕНИЕ И РАЗВИТИЕ ИСТОРИЧЕСКОГО ЦЕНТРА САНКТ-ПЕТЕРБУРГА»

### Цель

Создание условий для обеспечения сбалансированного социально-экономического развития территории исторического центра Санкт-Петербурга, повышения его инвестиционной привлекательности

### Задачи

- Комплексное сохранение архитектурного облика исторического центра Санкт-Петербурга
- Разработка и реализация концепций развития территорий исторического центра Санкт-Петербурга

**33,3 %**

эффективность реализации подпрограммы

**100,0 %** - степень достижения индикаторов

**0,0 %** - степень реализации мероприятий

**0,0 %** - степень соответствия запланированному уровню расходов

### Основные результаты реализации Подпрограммы 2

Эскизный проект реконструкции и приспособления комплекса «Апраксин двор» под современное использование разработан и одобрен 24 октября 2017 года Советом по сохранению культурного наследия при Правительстве Санкт-Петербурга. Эскизный проект предусматривает строительство подземных проездов и 4 парковок под территорией комплекса, ориентировочная стоимость подземного строительства – более 7 млрд рублей. Исходя из экономической непривлекательности строительства подземного пространства для инвесторов, с целью снижения нагрузки на бюджет Санкт-Петербурга принято решение о целесообразности отказа от реализации предложенного проекта в части строительства подземных сооружений. Вместе с тем, Комитет по инвестициям Санкт-Петербурга продолжает работу с потенциальными инвесторами с целью строительства подземных парковок за счет частных инвестиций.

### Сведения о степени достижения плановых значений индикаторов Подпрограммы 2

Индикатор Подпрограммы 2 достигнут.

№	Наименование целевого показателя	План	Факт	Степень достижения планового значения, %
1	Количество концепций развития территорий «Конюшенная» и «Северная Коломна - Новая Голландия», шт.	2	2	100,0
Степень достижения индикатора				100,0

## Сведения о финансировании Подпрограммы 2

Объем бюджетного финансирования в 2017 году по Подпрограмме 2 был запланирован Комитету имущественных отношений на уровне 27 100,0 тыс. рублей и представлен текущими расходами. По итогам 2017 года предусмотренные бюджетные ассигнования не были освоены.

### Структура источников финансирования Подпрограммы 2, тыс. руб.



Мероприятие по предоставлению бюджетных инвестиций в целях разработки проектной документации по приспособлению территории комплекса «Апраксин двор» для современного использования и по строительству на территории комплекса «Апраксин двор» объектов энергетики и инженерного обеспечения, реконструкции улично-дорожной сети не выполнено в связи с принятым решением об отказе от реализации разработанного проекта ввиду его экономической непривлекательности для потенциальных инвесторов.

## ПОДПРОГРАММА 3 «РАЗВИТИЕ Г. КРОНШТАДТА»

### Цель

Создание условий для обеспечения сбалансированного экономического и социального развития территории г. Кронштадта (о. Котлин)

### Задачи

- Создание условий для комплексного развития территории г. Кронштадта
- Сохранение исторической идентичности г. Кронштадта, в том числе восстановление и вовлечение в хозяйственный оборот военно-морских сооружений
- Развитие рекреационной зоны в западной части о. Котлин
- Развитие спортивной инфраструктуры, в том числе строительство современных спортивных объектов общегородского значения
- Увеличение численности населения о. Котлин
- Увеличение туристического потока и продолжительности пребывания в г. Кронштадте
- Увеличение количества рабочих мест на о. Котлин

**92,4 %**

эффективность реализации  
подпрограммы

**100,0 %** - степень достижения  
индикаторов

**85,7 %** - степень реализации  
мероприятий

**91,6 %** - степень соответствия  
запланированному уровню  
расходов

## Основные результаты реализации Подпрограммы 3

Начаты работы по проектированию приспособления для современного использования здания по адресу: г. Кронштадт, пр. Ленина, д. 39А, литера А, занимаемого Санкт-Петербургским государственным бюджетным учреждением «Кронштадтский дворец культуры».

Продолжены работы по проектированию строительства объектов дорожной инфраструктуры на территории кварталов 7 и 8 в границах территории, ограниченной ул. Литке, Цитадельским шоссе, проектируемым проездом № 2, береговой линией Невской губы, проектируемым проездом № 4, ул. Адмирала Грейга, проектируемым проездом № 5, проектируемым проездом № 6, Кронштадтским шоссе, в г. Кронштадте.

Обеспечено проведение мероприятий по техническому обследованию объекта недвижимого имущества Министерства обороны Российской Федерации, переданного в собственность Санкт-Петербурга (здание по адресу: г. Кронштадт, Кронштадтское шоссе, д.28, лит. В).

Выполнение противоаварийных мероприятий в целях обеспечения безопасности граждан, очистка от строительного и бытового мусора, консервация зданий, техническое обслуживание, оказание услуг физической охраны и обеспечение внутриобъектового и

пропускного режимов на объектах недвижимости военных городков, переданных в собственность Санкт-Петербурга (15 зданий).

Разработана научно-проектная документация, включая эскизный проект, по сохранению объекта культурного наследия федерального значения «Канал им. Петра Великого с гидротехническими сооружениями». Обеспечена физическая охрана объекта. Установлен узел учета электроэнергии в ТП-5/73, произведена замена силового электрического кабеля от здания КПП до ТП 5-/73 на территории объекта. Выполнена очистка от самосевной растительности гидротехнических сооружений «Бассейн дока им. Петра».

Разработана проектно-сметная документация на создание наблюдательных пунктов в заказнике «Западный Котлин». Продолжены начатые в 2016 году работы по обустройству рекреационных участков и экологического маршрута, обустроен эколого-исторический участок.

### Сведения о степени достижения плановых значений индикаторов Подпрограммы 3

По всем индикаторам Подпрограммы 3 достигнуты плановые значения.

№	Наименование целевого показателя	План	Факт	Степень достижения планового значения, %
1	Прирост количества предприятий малого и среднего бизнеса, осуществляющих хозяйственную деятельность в Кронштадтском районе Санкт-Петербурга, шт.	2	2	100,0
2	Численность туристов, посещающих о. Котлин, чел./год	1 100 000	1 470 000	133,6
3	Увеличение численности населения Кронштадтского района Санкт-Петербурга, чел.	100	103	103,0
Степень достижения индикаторов				100,0

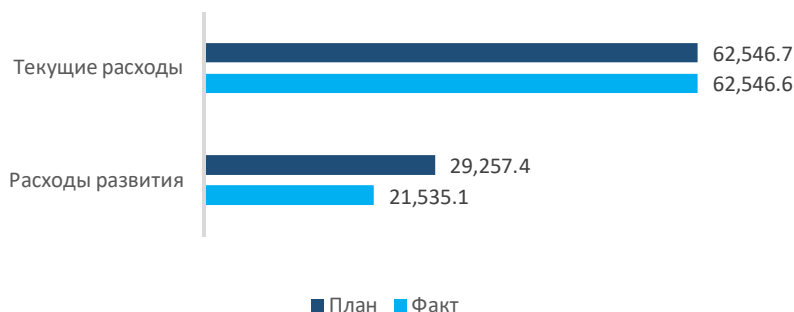
### Сведения о финансировании Подпрограммы 3

Объем бюджетного финансирования в 2017 году по Подпрограмме 3 был запланирован на уровне 91 804,1 тыс. рублей из бюджета Санкт-Петербурга, степень соответствия фактического объема финансирования планируемому за 2017 год составила 91,6%.

### Структура источников финансирования Подпрограммы 3, тыс. руб.

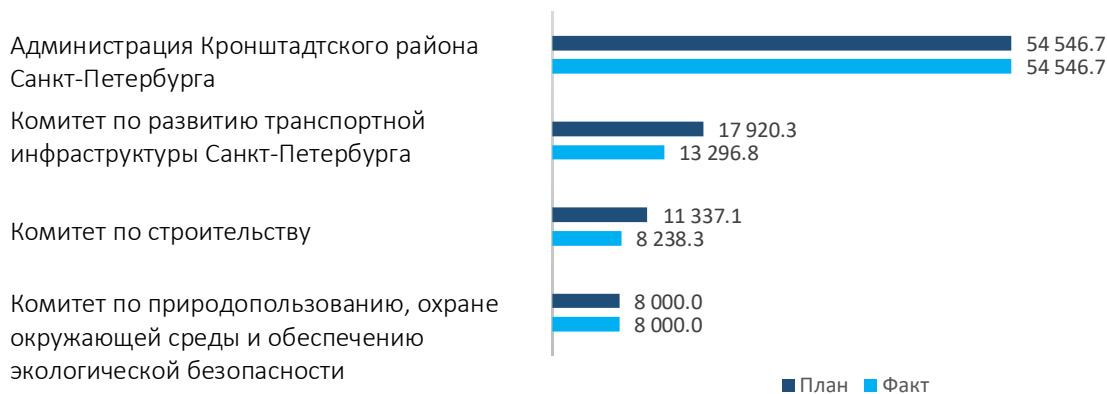


### Структура бюджетного финансирования Подпрограммы 3 по видам расходов, тыс. руб.



Разница фактического и планового значений исполнения расходных обязательств по Подпрограмме 3 объясняется тем, что мероприятие по проектированию строительства здания крытого спортивного комплекса по адресу: г.Кронштадт, Цитадельское шоссе, участок 33 не выполнено по вине подрядной организации, что стало причиной отставания от графика финансирования и неисполнения запланированного объема бюджетных средств.

### Структура бюджетного финансирования Подпрограммы 3 по соисполнителям, тыс. руб.





## 17. СОЗДАНИЕ УСЛОВИЙ ДЛЯ ОБЕСПЕЧЕНИЯ ОБЩЕСТВЕННОГО СОГЛАСИЯ В САНКТ-ПЕТЕРБУРГЕ

## ОСНОВНЫЕ ПОЛОЖЕНИЯ ГОСУДАРСТВЕННОЙ ПРОГРАММЫ

Утверждена постановлением Правительства  
Санкт-Петербурга от 04.06.2014 № 452

### Цель

Концентрация усилий государственной системы для достижения общественного согласия и позитивного настроения граждан, проживающих в Санкт-Петербурге, в отношении общественно-политических и социально-экономических вопросов жизнедеятельности Санкт-Петербурга

### Ответственный исполнитель

Комитет по молодежной политике и взаимодействию с общественными организациями

### Задачи

- Создание условий для успешной социализации и эффективной самореализации молодежи Санкт-Петербурга в современном обществе
- Формирование у граждан, проживающих в Санкт-Петербурге, патриотического сознания, чувства гражданского долга и любви к Родине
- Формирование у граждан, проживающих в Санкт-Петербурге, уважительного отношения к различным этносам, культурам и религиям
- Создание условий для социальной, языковой и культурной интеграции мигрантов в российское общество, адаптации их к условиям жизни в Санкт-Петербурге в целях снижения связанных с миграцией социальных и иных рисков
- Создание механизмов и условий для повышения доступности для граждан, проживающих в Санкт-Петербурге, социально значимой информации

### Подпрограммы государственной программы

Подпрограмма 1 «Повышение уровня социализации и самореализации молодежи Санкт-Петербурга в современном обществе»

Подпрограмма 2 «Патриотическое воспитание граждан в Санкт-Петербурге»

Подпрограмма 3 «Укрепление гражданского единства и гармонизация межнациональных отношений в Санкт-Петербурге»

Подпрограмма 4 «Информационная деятельность исполнительных органов государственной власти Санкт-Петербурга и взаимодействие со СМИ»

Подпрограмма 5 «Реализация Концепции государственной миграционной политики Российской Федерации в Санкт-Петербурге»

97,8 %

эффективность реализации ГП

4 430,4 млн руб.

фактический объем  
финансирования ГП

100,0 %

степень достижения целевых  
показателей ГП

32

исполнителя ГП

## СВЕДЕНИЯ О ХОДЕ РЕАЛИЗАЦИИ ГОСУДАРСТВЕННОЙ ПРОГРАММЫ

### Сведения о степени достижения плановых значений целевых показателей

Плановые значения достигнуты по всем целевым показателям государственной программы в полном объеме.

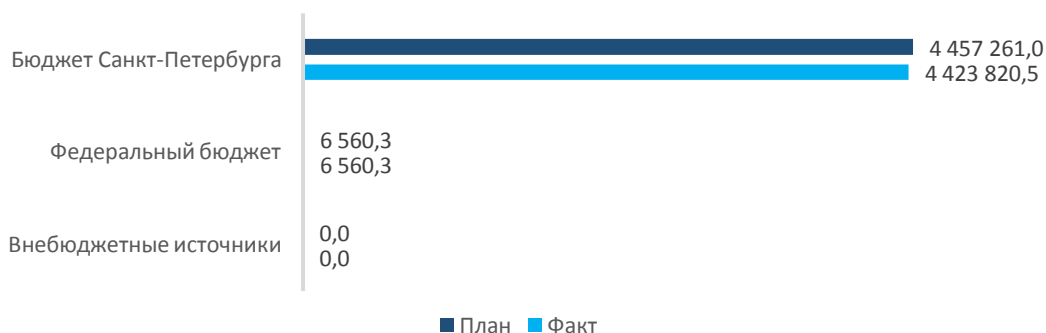
№	Наименование целевого показателя	План	Факт	Степень достижения планового значения, %
1	Доля молодежи Санкт-Петербурга, принимающей участие в мероприятиях в сфере молодежной политики, в общей численности молодежи Санкт-Петербурга, %	50,20	51,39	102,4
2	Доля граждан, проживающих в Санкт-Петербурге, испытывающих гордость за современную Россию, %	61,25	64,60	105,5
3	Доля граждан, проживающих в Санкт-Петербурге, положительно оценивающих состояние межнациональных отношений в Санкт-Петербурге, %	59,0	63,7	108,0
4	Удовлетворенность граждан, проживающих в Санкт-Петербурге, доступностью информации, в том числе социально значимой, %	38,5	40,4	104,9
5	Доля граждан, проживающих в Санкт-Петербурге, положительно оценивающих проводимую миграционную политику, %	57,8	58,1	100,5
6	Количество подготовленных организаторов и специалистов в сфере патриотического воспитания, в том числе специалистов военно-патриотических клубов и объединений Санкт-Петербурга, чел.	650	651	100,2
Степень достижения целевых показателей				100,0

### Сведения о финансировании государственной программы

Запланированный объем бюджетного финансирования государственной программы на 2017 год составил 4 463 821,3 тыс. рублей, степень соответствия фактического объема финансирования планируемому по государственной программе за 2017 год составила 99,3% (в том числе по бюджету Санкт-Петербурга 99,2%).

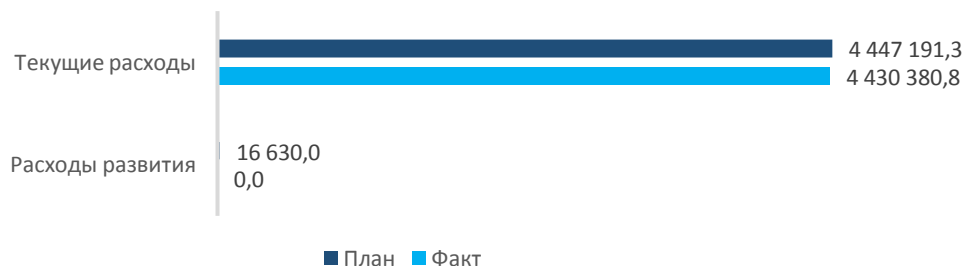


### Структура источников финансирования государственной программы, тыс. руб.



В рамках Подпрограммы 1 государственной программы на 2017 год были запланированы мероприятия, относящиеся к расходам развития и включенные в Адресную инвестиционную программу Санкт-Петербурга на 2017 год. В структуре расходов государственной программы их доля составила 0,004%.

### Структура бюджетного финансирования государственной программы по видам расходов, тыс. руб.



### Структура бюджетного финансирования в разрезе подпрограмм, %



## ОЦЕНКА ЭФФЕКТИВНОСТИ РЕАЛИЗАЦИИ ГОСУДАРСТВЕННОЙ ПРОГРАММЫ

Показатель эффективности реализации государственной программы составляет **97,8%**, что соответствует **высокому уровню** эффективности реализации государственной программы.

Степень достижения целевых показателей государственной программы равна **100,0%**

Итоговый показатель эффективности реализации по подпрограммам государственной программы равен **95,6%**

Расчет итоговой оценки эффективности реализации по подпрограммам государственной программы:

№ п/п	Показатель оценки	ПП 1	ПП 2	ПП 3	ПП 4	ПП 5
<b>ЭФФЕКТИВНОСТЬ РЕАЛИЗАЦИИ ПОДПРОГРАММЫ, %</b>		<b>95,3%</b>	<b>99,9%</b>	<b>100,0%</b>	<b>97,6%</b>	<b>85,2%</b>
1.	Степень достижения индикаторов подпрограммы, %	100,0%	100,0%	-	100,0%	66,7
2.	Степень реализации мероприятий подпрограммы, %	86,7%	100,0%	100,0%	93,3%	88,9
2.1	Общее количество мероприятий подпрограммы, ед.	15	7	22	15	9
2.2	Количество выполненных мероприятий подпрограммы, ед.	13	7	22	14	8
3.	Степень соответствия запланированному уровню расходов по подпрограмме, %	99,1%	99,7%	99,9%	99,5%	100,0%
3.1	Объем бюджетных ассигнований, предусмотренных законом о бюджете, тыс. руб.	2 958 283,0	94 487,6	127 492,3	1 274 879,3	8 679,1
3.2	Объем фактически использованных бюджетных ассигнований, тыс. руб.	2 931 794,6	94 244,3	127 427,5	1 268 235,4	8 679,0
<b>Справочно</b>						
	Общее количество индикаторов по подпрограмме, ед.	4	2	-	2	3
	Количество индикаторов подпрограммы со степенью достижения планового значения 100 % и более, ед.	4	2	-	2	2

Принятые сокращения: ПП – подпрограмма.

## СВЕДЕНИЯ ОБ ОСНОВНЫХ РЕЗУЛЬТАТАХ РЕАЛИЗАЦИИ ПОДПРОГРАММ ГОСУДАРСТВЕННОЙ ПРОГРАММЫ

### ПОДПРОГРАММА 1 «ПОВЫШЕНИЕ УРОВНЯ СОЦИАЛИЗАЦИИ И САМОРЕАЛИЗАЦИИ МОЛОДЕЖИ САНКТ-ПЕТЕРБУРГА В СОВРЕМЕННОМ ОБЩЕСТВЕ»

#### Цели

- Повышение уровня социализации и самореализации молодежи в современном обществе
- Развитие молодежного самоуправления
- Повышение уровня конкурентоспособности молодежи

#### Задачи

- Развитие эффективных моделей и форм вовлечения молодежи Санкт-Петербурга в трудовую и экономическую деятельность, включая деятельность трудовых объединений, студенческих отрядов
- Сохранение и развитие системы учреждений по делам молодежи, в том числе их материально-технической базы
- Вовлечение молодежи Санкт-Петербурга в городские праздники и массовые мероприятия
- Развитие молодежного добровольчества
- Оказание помощи молодежи Санкт-Петербурга в выборе профессии
- Социальная адаптация и профилактика асоциальных явлений в молодежной среде, включая профилактику экстремизма
- Развитие молодежного самоуправления и самоорганизации в ученических, студенческих, трудовых коллективах по месту жительства
- Поддержка талантливой молодежи Санкт-Петербурга
- Развитие межрегионального и международного взаимодействия молодежи, в том числе организация молодежных обменов

**95,3 %**

эффективность реализации  
подпрограммы

**100,0 %** - степень достижения  
индикаторов

**86,7 %** - степень реализации  
мероприятий

**99,1 %** - степень соответствия  
запланированному уровню  
расходов

## Основные результаты реализации Подпрограммы 1

В учреждениях по делам молодежи на постоянной основе занималось свыше 70 тыс. чел. В мероприятиях, организованных учреждениями по делам молодежи, приняло участие свыше 718 тыс. чел.

Проведено 5 мероприятий, направленных на развитие добровольчества, с участием 7,2 тыс. чел.

В целях развития эффективных моделей и форм вовлечения молодежи Санкт-Петербурга в трудовую и экономическую деятельность в 2017 году в Санкт-Петербурге действовало 85 студенческих отрядов с численностью свыше 2,5 тыс. чел.

В целях социальной адаптации и профилактики асоциальных явлений в молодежной среде организовано 205 рабочих мест.

Победителями ежегодного конкурса «Молодежная премия Санкт-Петербурга» в 2017 году стали 15 человек, которым выплачена премия в размере 50 тыс.руб.

В конкурсе «Лучший молодежный проект Санкт-Петербурга» в 2017 году победителями стали 30 человек, которым выплачена премия в размере 100 тыс.руб.

В целях вовлечения молодежи Санкт-Петербурга в городские праздники и массовые мероприятия проведено 259 мероприятий с участием 131,8 тыс. чел.

В межрегиональных и международных обменах участие приняли 2 488 чел.

## Сведения о степени достижения плановых значений индикаторов Подпрограммы 1

По итогам отчетного периода плановые значения достигнуты по всем индикаторам Подпрограммы 1.

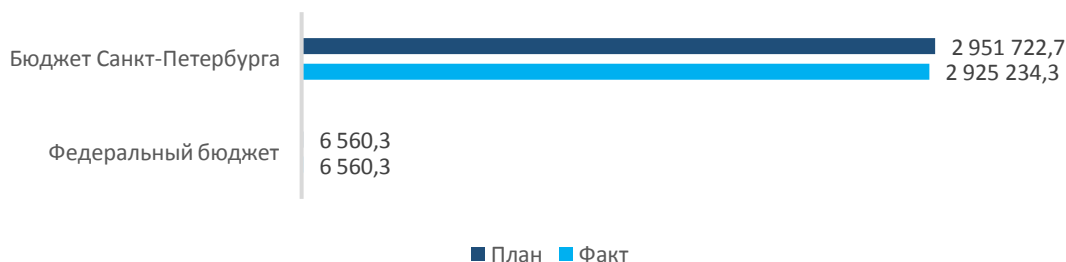
№	Наименование целевого показателя	План	Факт	Степень достижения планового значения, %
1	Количество граждан Санкт-Петербурга в возрасте от 18 до 35 лет, участвующих в деятельности городских органов студенческого и профсоюзного самоуправления, чел.	451	460	102,0
2	Количество молодежи, принявшей участие в мероприятиях по содействию занятости и профессиональной ориентации, тыс. чел.	51	51	100,0
3	Количество социально сопровождаемых несовершеннолетних и молодежи Санкт-Петербурга в системе молодежной политики Санкт-Петербурга, чел.	3 049	3 099	101,6

№	Наименование целевого показателя	План	Факт	Степень достижения планового значения, %
4	Количество участников добровольческого движения в возрасте от 14 до 30 лет, чел.	16 180	16 270	100,6
Степень достижения индикаторов				100,0

### Сведения о финансировании Подпрограммы 1

Объем бюджетного финансирования в 2017 году по Подпрограмме 1 был запланирован на уровне 2 958 283,0 тыс. рублей, степень соответствия фактического объема финансирования планируемому по Подпрограмме 1 за 2017 год составила 99,1% (в том числе по бюджету Санкт-Петербурга 99,1%).

#### Структура источников финансирования Подпрограммы 1, тыс. руб.



#### Структура бюджетного финансирования Подпрограммы 1 по видам расходов, тыс. руб.



По некоторым мероприятиям, связанным с текущими расходами, Подпрограммы 1 неполное освоение финансирования объясняется образовавшейся экономией бюджетных средств от проведения конкурсных процедур.

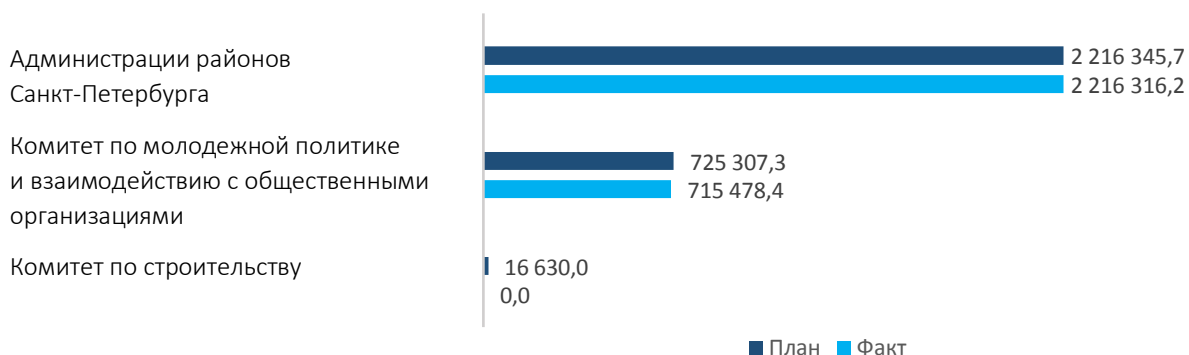
По мероприятиям, связанным с организацией и проведением городских массовых и просветительских мероприятий, а также международным и межрегиональным сотрудничеством в сфере государственной молодежной политики в Санкт-Петербурге, финансирование работ осуществлено не в полном объеме в связи с ненадлежащим исполнением обязательств по государственным контрактам.

По мероприятиям, связанным с расходами развития Подпрограммы 1, фактическое исполнение финансирования в 2017 году составило 0,0%. Не были заключены государственные контракты ввиду отсутствия заявок на конкурс по следующим объектам:

проектирование реконструкции жилых зданий под размещение многофункционального молодежного досугового центра по адресу: Тележная ул., д. 21, 23, 25-27, 29, литеры А, Г;

приспособление для современного использования здания Санкт-Петербургского государственного бюджетного учреждения Дома молодежи «ФОРПОСТ» Выборгского района по адресу: Б. Сампсониевский пр., д.37.

**Структура бюджетного финансирования Подпрограммы 1  
по соисполнителям, тыс. руб.**



## ПОДПРОГРАММА 2 «ПАТРИОТИЧЕСКОЕ ВОСПИТАНИЕ ГРАЖДАН В САНКТ-ПЕТЕРБУРГЕ»

### Цели

- Увеличение числа граждан, проживающих в Санкт-Петербурге, испытывающих гордость за достижения современной России
- Формирование у граждан, проживающих в Санкт-Петербурге, патриотического сознания, чувства гражданского долга и любви к Родине

### Задачи

- Модернизация содержания и форм патриотического воспитания
- Вовлечение граждан, проживающих в Санкт-Петербурге, в мероприятия гражданско-патриотической направленности
- Формирование у граждан, проживающих в Санкт-Петербурге, духовно-нравственных ориентиров, направленных на развитие личности и национального самосознания
- Мотивация граждан, проживающих в Санкт-Петербурге, к службе в Вооруженных Силах Российской Федерации
- Повышение качества услуг государственных учреждений, реализующих программы патриотического воспитания
- Активизация интереса к изучению истории России и формирование чувства уважения к прошлому нашей страны, ее героическим страницам, в том числе сохранение памяти о подвигах защитников Отечества
- Углубление знаний граждан о событиях, ставших основой государственных праздников и памятных дат Санкт-Петербурга и России
- Создание условий для развития волонтерского движения, являющегося эффективным инструментом гражданско-патриотического воспитания
- Информационное обеспечение патриотического воспитания на региональном уровне, создание условий для освещения событий и явлений патриотической направленности для СМИ
- Совершенствование системы подготовки специалистов и повышения их квалификации в области патриотического воспитания
- Совершенствование методического обеспечения системы патриотического воспитания граждан, проживающих в Санкт-Петербурге
- Углубление знаний граждан о событиях, ставших основой государственных праздников и памятных дат Санкт-Петербурга и России

**99,9 %**

эффективность реализации  
подпрограммы

**100,0 %** - степень достижения  
индикаторов

**100,0 %** - степень реализации  
мероприятий

**99,7 %** - степень соответствия  
запланированному уровню  
расходов

- Развитие у подрастающего поколения чувства гордости, глубокого уважения и почитания к Государственному гербу Российской Федерации, Государственному флагу Российской Федерации, Государственному гимну Российской Федерации, а также к другим, в том числе историческим, символам и памятникам Отечества; повышение интереса граждан к военной истории Отечества и памятным датам
- Расширение участия общественных и некоммерческих организаций в патриотическом воспитании граждан
- Популяризация подвигов героев и видных деятелей российской истории и культуры от древних времен до наших дней, в том числе Георгиевских кавалеров, Героев Советского Союза, Героев Российской Федерации, Героев Труда, граждан, награжденных за большие заслуги перед государством и обществом, достижений и успехов профессионалов в различных сферах деятельности, формирующих позитивный образ нашей страны
- Взаимодействие исполнительных органов государственной власти Санкт-Петербурга и гражданского общества в развитии основ патриотического воспитания
- Создание условий для повышения активности ветеранских организаций в работе с молодежью, использование их опыта, нравственного и духовного потенциала для укрепления и развития преемственности поколений
- Формирование системы непрерывного военно-патриотического воспитания детей и молодежи
- Обеспечение формирования у молодежи морально-психологической и физической готовности к защите Отечества, верности конституционному и воинскому долгу в условиях мирного и военного времени, высокой гражданской ответственности
- Развитие и активизация взаимодействия военно-патриотических объединений (клубов), воинских частей и ветеранских организаций в целях повышения мотивации у молодежи к военной службе и готовности к защите Отечества
- Развитие спортивно-патриотического воспитания, создание условий для увеличения численности молодежи, успешно выполнившей нормативы Всероссийского физкультурно-спортивного комплекса «Готов к труду и обороне» (ГТО)
- Развитие активного взаимодействия в сфере патриотического воспитания субъектов и объектов шефской работы, создание условий для повышения ее эффективности в деле укрепления сотрудничества гражданских и военных, а также ветеранских организаций, повышения престижа воинской службы
- Формирование у граждан, в том числе детей и молодежи, активной гражданской позиции, чувства сопричастности к процессам, происходящим в стране, истории и культуре России путем вовлечения их в волонтерскую практику
- Создание условий для развития и поддержки инициатив институтов гражданского общества, волонтерских и других социально ориентированных некоммерческих организаций, отдельных граждан и групп граждан, направленных на решение задач гражданско-патриотического воспитания
- Создание условий для поддержки игровых и медиапрограмм, способствующих патриотическому воспитанию граждан, активное использование сети Интернет для работы с молодежной аудиторией



## Основные результаты реализации Подпрограммы 2

Проведено 44 массовых мероприятия по духовно-нравственному воспитанию граждан, укреплению и пропаганде семейных ценностей, в которых приняло участие свыше 18,5 тыс. чел.

В рамках совершенствования форм и методов взаимодействия по военно-патриотическому воспитанию детей и молодежи, развитию практики шефства воинских частей над образовательными организациями, приняло участие 175 учреждений.

Свыше 551 тыс. чел. приняло участие в мероприятиях по гражданско-патриотическому направлению.

Проведены встречи молодежи с участниками и тружениками Великой Отечественной войны, Героями Российской Федерации и Героями Труда Российской Федерации, в которых приняло участие почти 92 тыс. чел. (1 718 мероприятий).

Организован и проведен патриотический молодежный форум, в котором приняло участие 500 чел.

## Сведения о степени достижения плановых значений индикаторов Подпрограммы 2

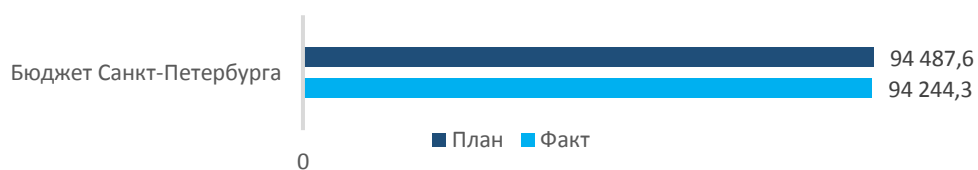
По итогам отчетного периода плановые значения достигнуты по всем индикаторам Подпрограммы 2.

№	Наименование целевого показателя	План	Факт	Степень достижения планового значения, %
1	Доля молодежи, охваченной мероприятиями по гражданскому образованию, патриотическому воспитанию, %	48,70	49,76	102,2
2	Доля граждан призывного возраста, готовых защищать Отечество, %	74,75	75,10	100,5
Степень достижения индикаторов				100,0

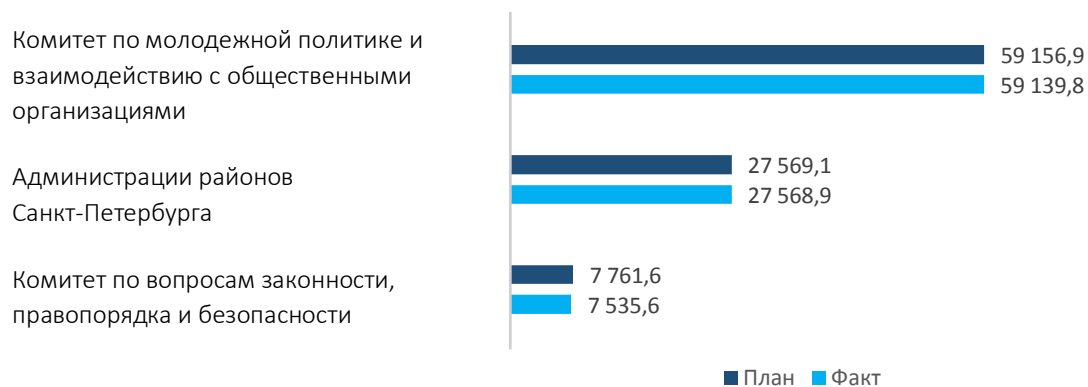
## Сведения о финансировании Подпрограммы 2

Объем бюджетного финансирования в 2017 году по Подпрограмме 2 был запланирован на уровне 94 487,6 тыс. рублей из бюджета Санкт-Петербурга, степень соответствия фактического объема финансирования планируемому по подпрограмме 2 за 2017 год составила 99,7%.

### Структура источников финансирования Подпрограммы 2, тыс. руб.



### Структура бюджетного финансирования Подпрограммы 2 по соисполнителям, тыс. руб.



Все расходы Подпрограммы 2 относятся к текущим расходам.

## ПОДПРОГРАММА 3 «УКРЕПЛЕНИЕ ГРАЖДАНСКОГО ЕДИНСТВА И ГАРМОНИЗАЦИЯ МЕЖНАЦИОНАЛЬНЫХ ОТНОШЕНИЙ В САНКТ-ПЕТЕРБУРГЕ»

### Цель

Формирование у граждан, проживающих в Санкт-Петербурге, уважительного отношения к различным народам, культурам и конфессиям

### Задачи

- Увеличение доли граждан, положительно оценивающих состояние межнациональных и межконфессиональных отношений в Санкт-Петербурге
- Воспитание у молодежи позитивных ценностей и установок на уважение, понимание и принятие сконцентрированного в Санкт-Петербурге многообразия культур
- Создание благоприятной атмосферы межкультурного и межконфессионального взаимодействия в петербургском сообществе, расширение форм сотрудничества с национальными общественными объединениями, национально-культурными автономиями, казачьими обществами, религиозными организациями
- Создание условий для укрепления общероссийского гражданского единства
- Сохранение и развитие этнокультурного многообразия народов России в Санкт-Петербурге

100,0 %

эффективность реализации подпрограммы

100,0 % - степень реализации мероприятий

99,9 % - степень соответствия запланированному уровню расходов

### Основные результаты реализации Подпрограммы 3

Организована и проведена выставка «Этнопарк», оформленная в соответствии с архитектурными и культурными традициями этносов, населяющих Российскую Федерацию.

Проведен фестиваль национальных кухонь, в котором приняло участие 15 тыс. чел.

Проведена серия просветительских мероприятий для лидеров молодежных общественных организаций, в которых приняло участие 220 чел.

Проведен молодежный квест по тематикам, связанным с культурными традициями Санкт-Петербурга, в котором приняло участие 150 чел.

Организован и проведен молодежный форум «Санкт-Петербург – территория национального согласия», в котором приняло участие 380 чел.

Изготовлено 18 макетов социальной рекламы, 738 плакатов, 2 видеоролика и 30 баннеров социальной рекламы, способствующих гармонизации межнациональных отношений.

### Сведения о степени достижения плановых значений индикаторов Подпрограммы 3

По Подпрограмме 3 определен индикатор «Количество участников мероприятий, направленных на укрепление общероссийского гражданского единства и этнокультурное развитие народов России в Санкт-Петербурге», мониторинг которого запланирован с 2018 года.

### Сведения о финансировании Подпрограммы 3

Объем финансирования в 2017 году по Подпрограмме 3 был запланирован на уровне 127 492,3 тыс. рублей, степень соответствия фактического объема финансирования планируемому по подпрограмме 3 за 2017 год составила 99,9%.

#### Структура источников финансирования Подпрограммы 3, тыс. руб.



#### Структура бюджетного финансирования Подпрограммы 3 по соисполнителям, тыс. руб.



Все расходы Подпрограммы 3 относятся к текущим расходам.

## ПОДПРОГРАММА 4 «ИНФОРМАЦИОННАЯ ДЕЯТЕЛЬНОСТЬ ИСПОЛНИТЕЛЬНЫХ ОРГАНОВ ГОСУДАРСТВЕННОЙ ВЛАСТИ САНКТ-ПЕТЕРБУРГА И ВЗАИМОДЕЙСТВИЕ СО СМИ»

### Цель

Повышение информационной открытости исполнительных органов государственной власти Санкт-Петербурга

### Задачи

- Обеспечение доступности социально значимой объективной информации для граждан, проживающих в Санкт-Петербурге, в том числе информации о деятельности исполнительных органов государственной власти Санкт-Петербурга
- Обеспечение широкого освещения в СМИ тематики, представляющей высокий государственный и общественный интерес, посредством государственной поддержки социально значимых проектов редакций СМИ

97,6 %

эффективность реализации подпрограммы

100,0 % - степень достижения индикаторов

93,3 % - степень реализации мероприятий

99,5 % - степень соответствия запланированному уровню расходов

### Основные результаты реализации Подпрограммы 4

Осуществлено производство, печать и распространение специализированного издания «Петербургский дневник» общим тиражом 38 850 тыс. экз. и специализированного издания «Петербургская фотохроника».

В рамках предоставления субсидии открытому акционерному обществу «Городское агентство по телевидению и радиовещанию» на производство и вещание социально значимого телеканала «Телеканал «Санкт-Петербург» обеспечена трансляция общим хронометражем 526,6 тыс. мин.

Проведено 10 прямых трансляций крупномасштабных городских мероприятий общим хронометражем 1 281 мин., в том числе:

праздничное Рождественское и торжественное Пасхальное Архиерейские богослужения;

торжественно-траурная церемония, посвященная Дню полного освобождения Ленинграда от фашистской блокады, на Пискаревском мемориальном кладбище;

мероприятия, посвященные Дню Победы;

праздник выпускников петербургских школ «Алые паруса»;

празднование Дня Военно-морского флота.

Издано и распространено 129 выпусков общественно-политической газеты «Вечерний Санкт-Петербург».

Подписной тираж общественно-политических городских газет для распространения среди льготных категорий граждан, работников бюджетной сферы и граждан, получающих социальную поддержку, составил 27,2 тыс. чел.

В рамках предоставления субсидий в виде грантов в сфере средств массовой информации поддержано 110 социально значимых проектов по следующим направлениям: социальные проблемы и пути их разрешения; детская и педагогическая проблематика; религиозные вопросы и пути гармонизации межконфессиональных отношений; охрана здоровья граждан, борьба против распространения СПИДа и наркотических средств; просветительские программы в сфере культуры; научно-популярные материалы и программы; продукция средств массовой информации, предназначенная для инвалидов с нарушением функций органов слуха и зрения; профилактика алкоголизма; антикоррупционная проблематика и профилактика коррупционных правонарушений.

#### Сведения о степени достижения плановых значений индикаторов Подпрограммы 4

По итогам отчетного периода плановые значения достигнуты по всем индикаторам Подпрограммы 4.

№	Наименование целевого показателя	План	Факт	Степень достижения планового значения, %
1	Удовлетворенность граждан, проживающих в Санкт-Петербурге, информационной открытостью органов исполнительной власти Санкт-Петербурга (от числа опрошенных), %	50,2	62,1	123,7
2	Доля социально значимых проектов редакций средств массовой информации, получивших государственную поддержку, по отношению к общему количеству проектов, заявленных для участия в конкурсных процедурах, %	57,04	57,29	100,4
Степень достижения индикаторов				100,0

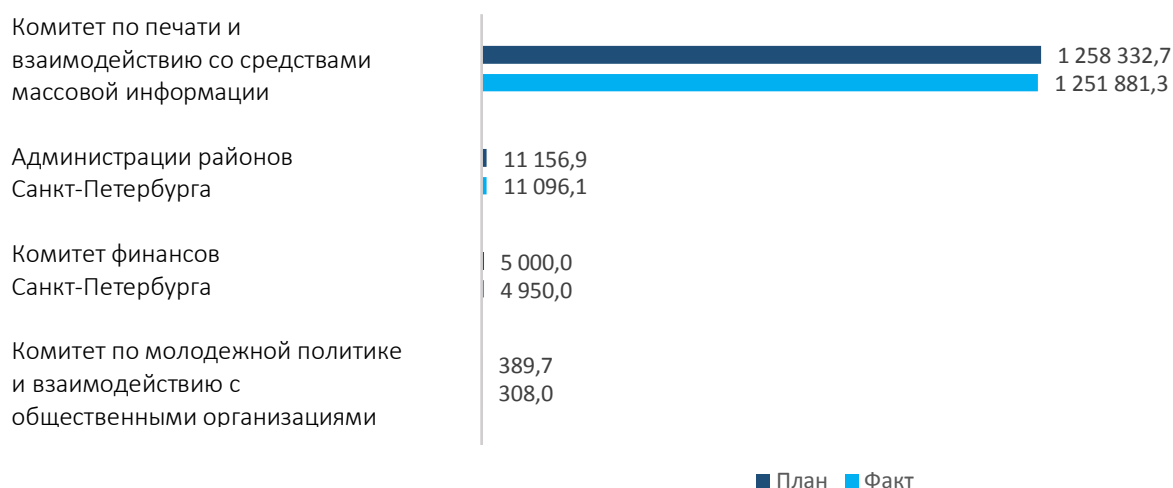
#### Сведения о финансировании Подпрограммы 4

Объем бюджетного финансирования в 2017 году по Подпрограмме 4 был запланирован на уровне 1 274 879,3 тыс. рублей из бюджета Санкт-Петербурга, степень соответствия фактического объема финансирования планируемому по подпрограмме 4 за 2017 год составила 99,5%.

### Структура источников финансирования Подпрограммы 4, тыс. руб.



### Структура бюджетного финансирования Подпрограммы 4 по соисполнителям, тыс. руб.



Все расходы Подпрограммы 4 относятся к текущим расходам.

## ПОДПРОГРАММА 5 «РЕАЛИЗАЦИЯ КОНЦЕПЦИИ ГОСУДАРСТВЕННОЙ МИГРАЦИОННОЙ ПОЛИТИКИ РОССИЙСКОЙ ФЕДЕРАЦИИ В САНКТ-ПЕТЕРБУРГЕ»

### Цель

Создание условий для социальной, языковой и культурной адаптации мигрантов, направленных на снижение связанных с миграцией социальных рисков

### Задачи

- Реализация системы мер, направленных на адаптацию и интеграцию трудовых мигрантов
- Предупреждение возникновения инфекционных и паразитарных заболеваний в условиях массовой миграции
- Профилактика несчастных случаев среди работающих мигрантов
- Создание системы социального обслуживания и жилищного обустройства трудовых мигрантов
- Профилактика межэтнических и межкультурных конфликтов, искоренение проявлений ксенофобии, мигрантофобии, расизма
- Реализация комплексных интеграционно-адаптационных мероприятий, направленных на включение российских и зарубежных мигрантов в новую для них культурную среду и систему социальных отношений

85,2 %

эффективность реализации  
подпрограммы

66,7 % - степень достижения  
индикаторов

88,9 % - степень реализации  
мероприятий

100,0 % - степень соответствия  
запланированному уровню  
расходов

### Основные результаты реализации Подпрограммы 5

Организовано информационно-культурное мероприятие для мигрантов «Под крылом Петербурга», участие в котором приняли 550 человек.

В рамках проведения совместных с религиозными организациями мероприятий проведены просветительские занятия с включением мастер-классов, экскурсии для трудящихся мигрантов и членов их семей.

Созданы и размещены видеоролики, содержащие актуальные сведения для иностранных граждан и граждан Российской Федерации в целях социокультурной адаптации и интеграции мигрантов.

Разработаны и изготовлены листовки и брошюры на русском и иностранных языках, в том числе содержащие сведения о нормах миграционного и трудового законодательства Российской Федерации и Санкт-Петербурга, адаптации и интеграции мигрантов.



В целях создания системы социального обслуживания и жилищного обустройства трудовых мигрантов предоставлено 300 жилых помещений для проживания работников жилищно-коммунальной сферы и иных отраслей городского хозяйства.

## Сведения о степени достижения плановых значений индикаторов Подпрограммы 5

По итогам отчетного периода плановые значения достигнуты по двум из трех индикаторов.

№	Наименование целевого показателя	План	Факт	Степень достижения планового значения, %
1	Удовлетворенность граждан, проживающих в Санкт-Петербурге, проводимой миграционной политикой, %	37,0	-	0,0
2	Количество детей-инофонов, посещающих образовательные организации, участвующих в культурно-массовых мероприятиях, %	90,0	100,0	111,1
3	Доля трудящихся-мигрантов в Санкт-Петербурге, за исключением высококвалифицированных специалистов, сдавших экзамен по русскому языку, истории России, основам законодательства Российской Федерации, %	90,0	92,4	102,7
Степень достижения индикаторов				66,7

### Пояснения по индикаторам со степенью достижения планового значения менее 100%:

Недостижение индикатора **№ 1** связано с неисполнением государственного контракта «Предоставление услуг по проведению социологических исследований в целях анализа и оценки эффективности реализации государственной миграционной политики Российской Федерации в Санкт-Петербурге, в том числе деятельности по адаптации и интеграции мигрантов в Санкт-Петербурге» (далее – Контракт) и односторонним отказом Комитета по межнациональным отношениям и реализации миграционной политики в Санкт-Петербурге от исполнения Контракта. Спор по исполнению Контракта находится на рассмотрении в Арбитражном суде Санкт-Петербурга и Ленинградской области (дело № А56–67679/2017).

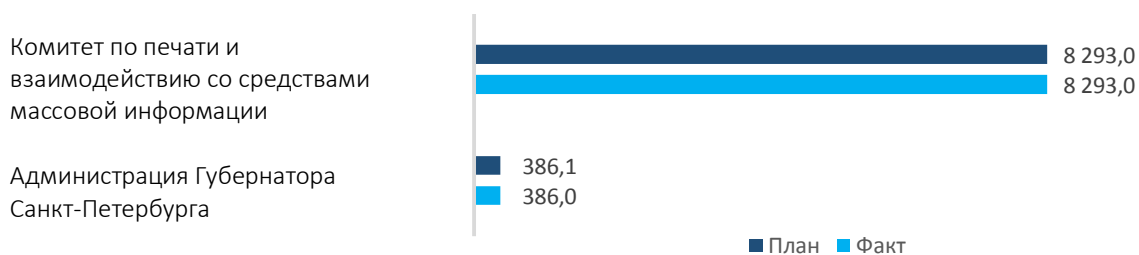
## Сведения о финансировании Подпрограммы 5

Объем бюджетного финансирования в 2017 году по Подпрограмме 5 был запланирован на уровне 8 679,1 тыс. рублей из бюджета Санкт-Петербурга, степень соответствия фактического объема финансирования планируемому по подпрограмме 5 за 2017 год составила 100,0%.

### Структура источников финансирования Подпрограммы 5, тыс. руб.



### Структура бюджетного финансирования Подпрограммы 5 по соисполнителям, тыс. руб.



Все расходы Подпрограммы 5 относятся к текущим расходам.